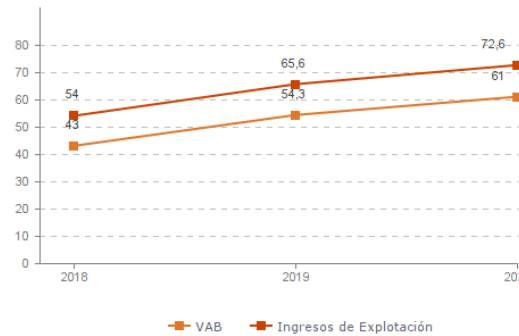


## Sistema Productivo: Salud y asistencia social Actividad: **Servicios sociales sin alojamiento**

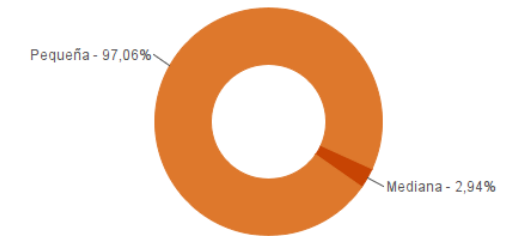
### ESTUDIO GLOBAL

	Peso en el SPS
<b>Empresas</b> 34	<b>6,25%</b>
<b>Ingresos</b> 72,6 mill. euros	<b>7,56%</b>
<b>VAB</b> 61,0 mill. euros	<b>11,51%</b>
<b>Empleos</b> 2.906	<b>17,46%</b>

**Evolución del VAB y de los Ingresos**  
Agregado, mill. euros (2018-2020)



**Estructura empresarial**  
(2020)



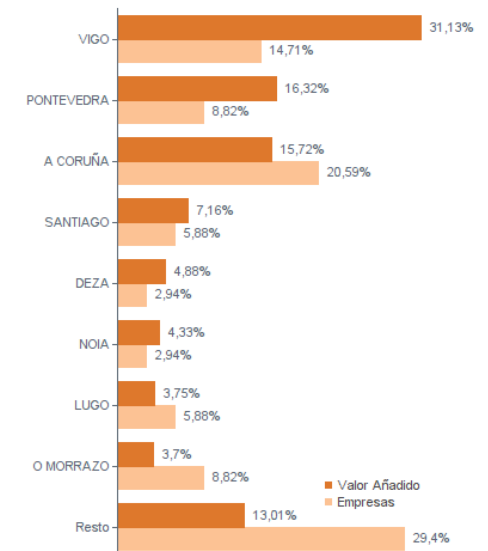
### Principales datos económicos

Medianas	2018	2019	2020
Variación de los ingresos de explotación	11,74%	22,74%	4,18%
Variación del valor añadido bruto	11,69%	22,18%	4,45%
Rotación de activos	2,44	2,64	2,33
Margen de explotación	2,42%	2,83%	2,78%
Rentabilidad económica	4,82%	14,24%	5,62%
Rentabilidad financiera	9,29%	19,13%	14,09%
Coste de la deuda	3,20%	3,63%	2,80%
Apalancamiento	0,02	0,04	0,02
Empleo (media agregada)	64	80	85
Ingresos por empleado (€)	22.352	22.874	24.147
Valor añadido bruto por empleado (€)	19.370	20.333	19.378
Coste medio por empleado (€)	18.901	19.560	19.720

### Distribución geográfica (2020)

Por provincia	Empresas	VAB
<b>A CORUÑA</b>	<b>15</b>	<b>19,9</b> mill. euros
<b>LUGO</b>	<b>4</b>	<b>4,8</b> mill. euros
<b>OURENSE</b>	<b>1</b>	<b>0,3</b> mill. euros
<b>PONTEVEDRA</b>	<b>14</b>	<b>36,0</b> mill. euros

### Por comarca



## Sistema Productivo: Salud y asistencia social

### Actividad: **Servicios sociales sin alojamiento**

#### RANKING EMPRESAS 2020

Por ingresos	VAB	Ingresos
1- ATENDO CALIDADE, S.L.	11.118,0 mil. €	11.915,7 mil. €
2- IDADES, S.L.	8.485,0 mil. €	8.955,0 mil. €
3- SERVIZOS SOCIAIS ULLA SAR, S.L.	6.093,1 mil. €	6.623,6 mil. €
4- COESCO DEZA, S.L.	2.974,2 mil. €	5.884,2 mil. €
5- SIAD 24 GALICIA, S.L.	3.758,4 mil. €	4.508,4 mil. €
6- A0 MAYORES SERVICIOS SOCIALES, S.L.	2.165,2 mil. €	3.603,3 mil. €
7- COMBINA SOCIAL, S.L.	2.451,1 mil. €	2.826,6 mil. €
8- SON A TUA AXUDA, S.L.	2.638,7 mil. €	2.748,0 mil. €

Por VAB	VAB	Ingresos
1- ATENDO CALIDADE, S.L.	11.118,0 mil. €	11.915,7 mil. €
2- IDADES, S.L.	8.485,0 mil. €	8.955,0 mil. €
3- SERVIZOS SOCIAIS ULLA SAR, S.L.	6.093,1 mil. €	6.623,6 mil. €
4- SIAD 24 GALICIA, S.L.	3.758,4 mil. €	4.508,4 mil. €
5- COESCO DEZA, S.L.	2.974,2 mil. €	5.884,2 mil. €
6- SON A TUA AXUDA, S.L.	2.638,7 mil. €	2.748,0 mil. €
7- COMBINA SOCIAL, S.L.	2.451,1 mil. €	2.826,6 mil. €
8- A0 MAYORES SERVICIOS SOCIALES, S.L.	2.165,2 mil. €	3.603,3 mil. €

Por empleo	Nº empleados	Ingresos por empleado	VAB por empleado
1- ATENDO CALIDADE, S.L.	408	29.205 €	27.250 €
2- IDADES, S.L.	404	22.166 €	21.002 €
3- SERVIZOS SOCIAIS ULLA SAR, S.L.	332	19.951 €	18.353 €
4- SIAD 24 GALICIA, S.L.	171	26.365 €	21.979 €
5- COMBINA SOCIAL, S.L.	146	19.360 €	16.789 €
6- SERVICIOS SOCIAIS SAN ROQUE, S.L.	107	20.288 €	19.310 €
7- SON A TUA AXUDA, S.L.	105	26.171 €	25.131 €
8- SERVITAL SERVICIOS SOCIOSANITARIOS, S.L.	102	19.653 €	18.950 €

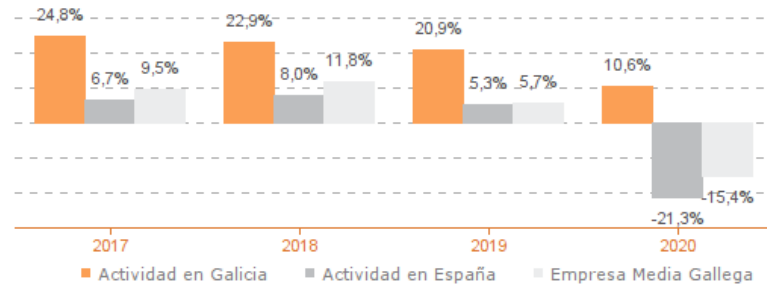
## Sistema Productivo: Salud y asistencia social Actividad: **Servicios sociales sin alojamiento**

### ESTUDIO COMPARATIVO

Actividad en Galicia -- Actividad en España -- Empresa media gallega  
Para una muestra homogénea a 5 años

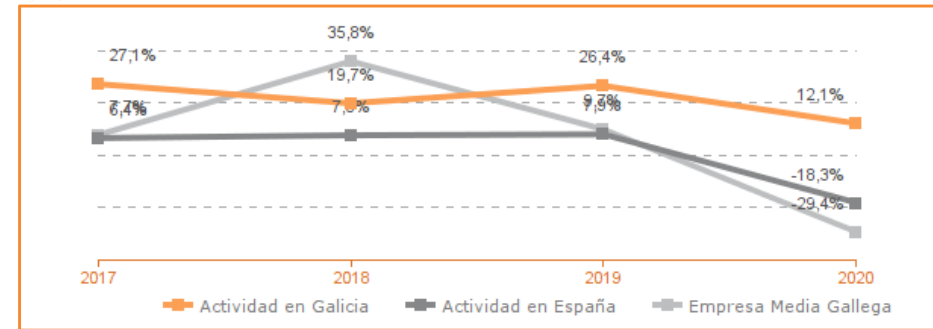
#### Tasa variación de los ingresos de explotación

Agregado (2017-2020)



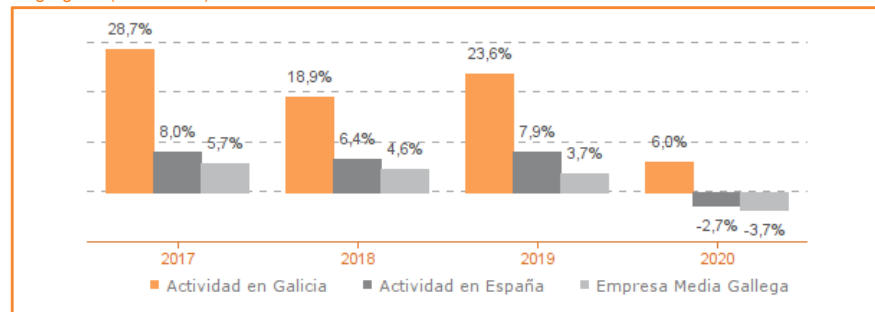
#### Tasa de variación del VAB

Agregado (2017-2020)



#### Tasa de variación del empleo

Agregado (2017-2020)



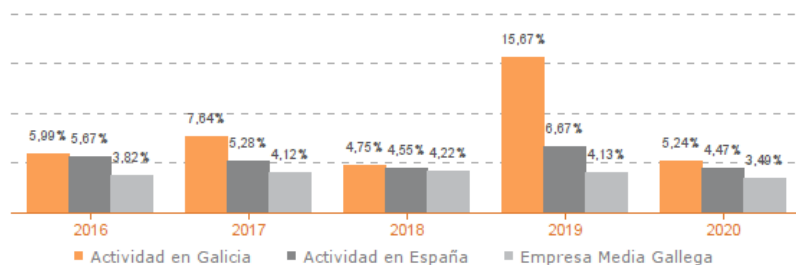
#### Evolución de la productividad del empleo

VAB por empleado, euros / Medianas (2016-2020)



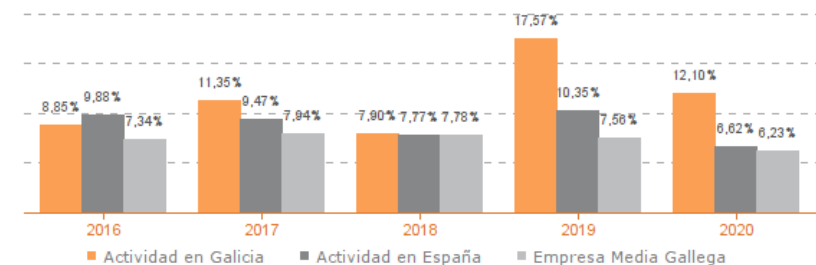
#### Evolución de rentabilidad económica

Medianas (2017-2020)



#### Evolución de rentabilidad financiera

Medianas (2017-2020)



## Sistema Productivo: Salud y asistencia social

### Actividad: Servicios sociales sin alojamiento

#### LIDERES DE LA ACTIVIDAD

Operaciones, inversión y financiación*	Líder	2020	Diferencia sector
Consumos de explotación	SENES CIT, S.L.	0,03%	-2,32
Valor añadido bruto (VAB)	SERVITAL SERVICIOS SOCIO SANITARIOS, S.L.	96,42%	+11,12
Gastos de personal	SANJOSE CONCESIONES Y SERVICIOS, S.A.	11,39%	-68,89
Resultado de explotación (EBIT)	SON A TUA AXUDA, S.L.	19,38%	+16,60
Resultado financiero	SANJOSE CONCESIONES Y SERVICIOS, S.A.	4,04%	+4,30
Resultado del ejercicio	SON A TUA AXUDA, S.L.	14,52%	+12,76
Activo no corriente	BODIA SERVICIOS SOCIONANITARIOS, S.L.	95,21%	+80,67
Inmovilizado intangible	SERVIZOS SOCIAIS ULLA SAR, S.L.	7,27%	+7,16
Activo corriente	PRETO DE TI, S.L.	99,60%	+14,13
Patrimonio neto	ASOCIACION ASDEME	97,15%	+59,07
Pasivo no corriente	COMBINA SOCIAL, S.L.	0,32%	-17,32
Pasivo corriente	ASOCIACION ASDEME	2,85%	-39,94

\* Los % están calculados sobre el total de ingresos de explotación, sobre el activo total para las variables de activo y sobre el pasivo total para las variables de pasivo.

Ratios de rentabilidad	Líder	2020	Diferencia sector
Rentabilidad económica	SON A TUA AXUDA, S.L.	56,89%	+51,27
Rentabilidad financiera	SON A TUA AXUDA, S.L.	81,18%	+67,09
Margen	SON A TUA AXUDA, S.L.	19,38%	+16,60

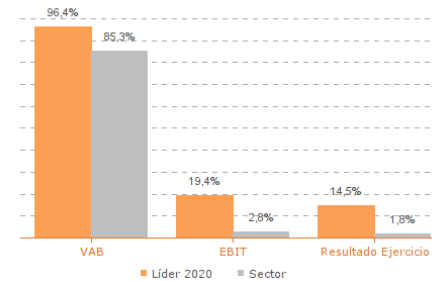
Ratios de liquidez	Líder	2020	Diferencia sector
Liquidez	ASOCIACION ASDEME	9,86	+8,02
Liquidez inmediata	ASOCIACION ASDEME	9,51	+7,79
Fondo de maniobra/inversión	ASOCIACION ASDEME	89,86%	+34,37
Solidez	PRETO DE TI, S.L.	49,12	+47,21

Solvencia	Líder	2020	Diferencia sector
Endeudamiento	ASOCIACION ASDEME	0,03	-1,37
Calidad de la deuda	AXUDA SAF, S.L.	100,00%	+23,21
Solvencia total	ASOCIACION ASDEME	35,04	+33,42

Eficiencia y estructura de costes	Líder	2020	Diferencia sector
VAB por empleado (€)	SERVICIOS ASISTENCIALES RIAZOR, S.L.	139.328	+119.950
Ingresos por empleado (€)	SANJOSE CONCESIONES Y SERVICIOS, S.A.	451.476	+427.329
Periodo medio de cobro (días)	SANJOSE CONCESIONES Y SERVICIOS, S.A.	0	-47
Periodo medio de pago (días)	O ESPERTAR SERVICIOS SOCIAIS, S.L.	5.099	+4.787
Rotación de existencias	NOR/INTEGRA, S.L.	1.325,03	+1.318,69
Rotación de activos	ATEULAR ASISTENCIA A DOMICILIO, S.L.	10,19	+7,86
Coste de la deuda	ALALAS, S.L.	0,21%	-2,59
Coste por empleado (€)	EDADES TUI, S.L.	8.463	-11.257

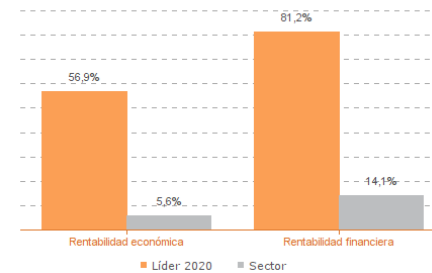
Los valores del sector corresponden a la mediana.

#### Comparación de resultados (2020)



Valor añadido bruto (VAB):  
SERVITAL SERVICIOS SOCIO SANITARIOS, S.L.  
Resultado de explotación (EBIT):  
SON A TUA AXUDA, S.L.  
Resultado del ejercicio:  
SON A TUA AXUDA, S.L.

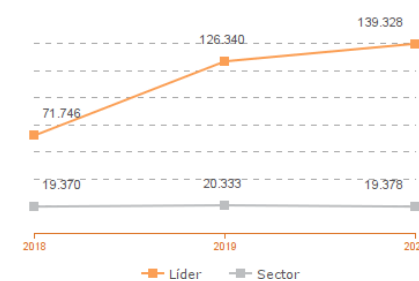
#### Comparación de rentabilidades (2020)



Rentabilidad económica:  
SON A TUA AXUDA, S.L.  
Rentabilidad financiera:  
SON A TUA AXUDA, S.L.

Los valores del sector corresponden a la mediana.

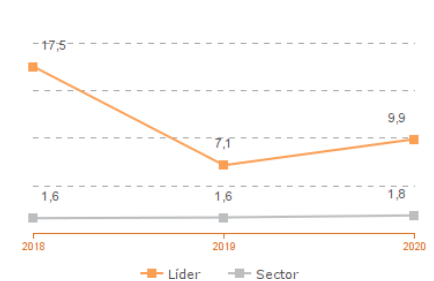
#### Comparación del VAB por empleado (2018-2020)



#### Líderes

2018: SERVICIOS ASISTENCIALES RIAZOR, S.L.  
2019: SERVICIOS ASISTENCIALES RIAZOR, S.L.  
2020: SERVICIOS ASISTENCIALES RIAZOR, S.L.

#### Comparación de la liquidez (2018-2020)



#### Líderes

2018: ASOCIACION ASDEME  
2019: GRUPO SIFU GALICIA, S.L.  
2020: ASOCIACION ASDEME

Los valores del sector corresponden a la mediana.

## Sistema Productivo: Salud y asistencia social

### Actividad: **Servicios sociales sin alojamiento**

#### INDICADORES ARDÁN DE MEJORES PRÁCTICAS\*

Alta Productividad--Alto Rendimiento--Bien Gestionada--Gacela--Generadora de Riqueza—Global—Innovadora—Circular—Empresa Igual en Género—Potencial Competitivo



**1 empresas**

**2,94%**  
de las empresas de la actividad

**0,18%**  
de las empresas del sistema productivo

COESCO DEZA, S.L.



**3 empresas**

**8,82%**  
de las empresas de la actividad

**0,55%**  
de las empresas del sistema productivo

EDADES TUI, S.L.

SERVIZOS SOCIAIS ULLA SAR, S.L.

SON A TUA AXUDA, S.L.

\*Los Indicadores ARDÁN se corresponden con el Informe Económico y de Competitividad 2019

**Sistema Productivo: Salud y asistencia social**

**Actividad: Servicios sociales sin alojamiento**

---

**INDICADORES ARDÁN DE MEJORES PRÁCTICAS\***

Alta Productividad--Alto Rendimiento--Bien Gestionada--Gacela--Generadora de Riqueza—Global—Innovadora—Circular—Empresa Igual en Género—Potencial Competitivo

\*Los Indicadores ARDÁN se corresponden con el Informe Económico y de Competitividad 2019