

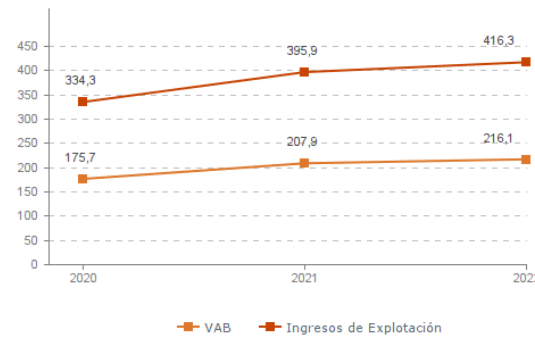
Sistema Productivo: Salud y asistencia social

Actividad: Actividades sanitarias

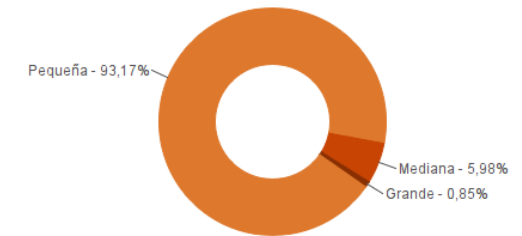
ESTUDIO GLOBAL

	Peso en el SPS
Empresas 117	17,23%
Ingresos 416,3 mill. euros	38,05%
VAB 216,1 mill. euros	36,22%
Empleos 4.796	27,66%

Evolución del VAB y de los Ingresos Agregado, mill. euros (2020-2022)



Estructura empresarial (2022)



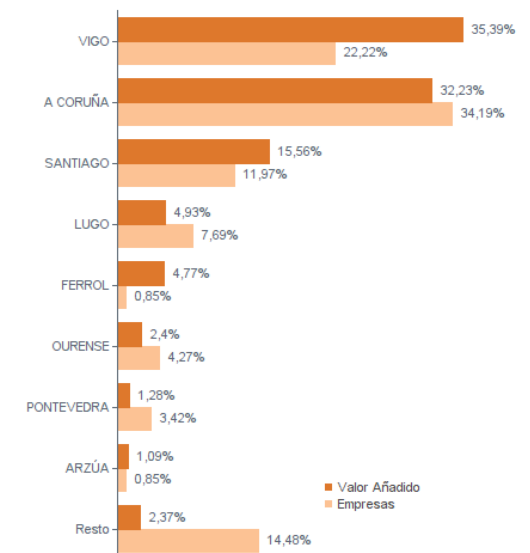
Principales datos económicos

Medianas	2020	2021	2022
Variación de los ingresos de explotación	-2,11%	19,64%	5,69%
Variación del valor añadido bruto	-4,25%	23,02%	7,96%
Rotación de activos	1,27	1,39	1,36
Margen de explotación	6,30%	6,93%	7,63%
Rentabilidad económica	5,23%	8,04%	7,57%
Rentabilidad financiera	7,83%	11,32%	10,39%
Coste de la deuda	2,01%	2,61%	2,30%
Apalancamiento	0,04	0,05	0,06
Empleo (media agregada)	43	44	44
Ingresos por empleado (€)	90.967	113.129	112.493
Valor añadido bruto por empleado (€)	39.375	42.831	44.299
Coste medio por empleado (€)	25.967	26.897	29.980

Distribución geográfica (2022) Por provincia

Provincia	Empresas	VAB (mill. euros)
A CORUÑA	58	116,9
LUGO	14	11,7
OURENSE	7	5,7
PONTEVEDRA	38	81,8

Por comarca



Sistema Productivo: Salud y asistencia social

Actividad: Actividades sanitarias

RANKING EMPRESAS 2022

Por ingresos

VAB

Ingresos

1- HOSPITAL POVISA, S.A.	63.462,0 mil. €	104.773,0 mil. €
2- SANATORIO QUIRURGICO MODELO, S.L.	24.828,5 mil. €	43.388,7 mil. €
3- INSTITUTO POLICLINICO SANTA TERESA, S.A.	15.777,0 mil. €	34.093,0 mil. €
4- INSTITUTO POLICLINICO ROSALEDA, S.A.	17.583,6 mil. €	33.072,7 mil. €
5- INSTITUTO MEDICO QUIRURG. SAN RAFAEL, SA	12.203,1 mil. €	26.870,2 mil. €
6- PROYECTOS SANITARIOS FERROLANOS, S.L.	10.310,0 mil. €	20.792,0 mil. €
7- GALARIA EMPRESA PUBLICA SERV. SANITARIOS	10.970,6 mil. €	18.808,9 mil. €
8- HOSPITAL POLUSA, S.A.	5.707,1 mil. €	12.286,8 mil. €

Por VAB

VAB

Ingresos

1- HOSPITAL POVISA, S.A.	63.462,0 mil. €	104.773,0 mil. €
2- SANATORIO QUIRURGICO MODELO, S.L.	24.828,5 mil. €	43.388,7 mil. €
3- INSTITUTO POLICLINICO ROSALEDA, S.A.	17.583,6 mil. €	33.072,7 mil. €
4- INSTITUTO POLICLINICO SANTA TERESA, S.A.	15.777,0 mil. €	34.093,0 mil. €
5- INSTITUTO MEDICO QUIRURG. SAN RAFAEL, SA	12.203,1 mil. €	26.870,2 mil. €
6- GALARIA EMPRESA PUBLICA SERV. SANITARIOS	10.970,6 mil. €	18.808,9 mil. €
7- PROYECTOS SANITARIOS FERROLANOS, S.L.	10.310,0 mil. €	20.792,0 mil. €
8- HOSPITAL POLUSA, S.A.	5.707,1 mil. €	12.286,8 mil. €

Por empleo

Nº empleados

Ingresos por empleado

VAB por empleado

1- HOSPITAL POVISA, S.A.	1.382	75.813 €	45.920 €
2- SANATORIO QUIRURGICO MODELO, S.L.	517	83.924 €	48.024 €
3- INSTITUTO POLICLINICO SANTA TERESA, S.A.	385	88.553 €	40.979 €
4- INSTITUTO POLICLINICO ROSALEDA, S.A.	380	87.034 €	46.273 €
5- INSTITUTO MEDICO QUIRURG. SAN RAFAEL, SA	239	112.428 €	51.059 €
6- GALARIA EMPRESA PUBLICA SERV. SANITARIOS	191	98.476 €	57.438 €
7- SANATORIO NOSA SRA. OLLOS GRANDES, S.L.	142	61.155 €	22.514 €
8- HOSPITAL POLUSA, S.A.	124	99.087 €	46.025 €

Sistema Productivo: Salud y asistencia social

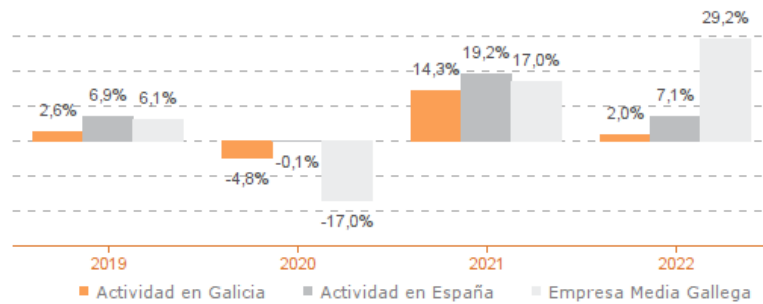
Actividad: **Actividades sanitarias**

ESTUDIO COMPARATIVO

Actividad en Galicia -- Actividad en España -- Empresa media gallega
Para una muestra homogénea a 5 años

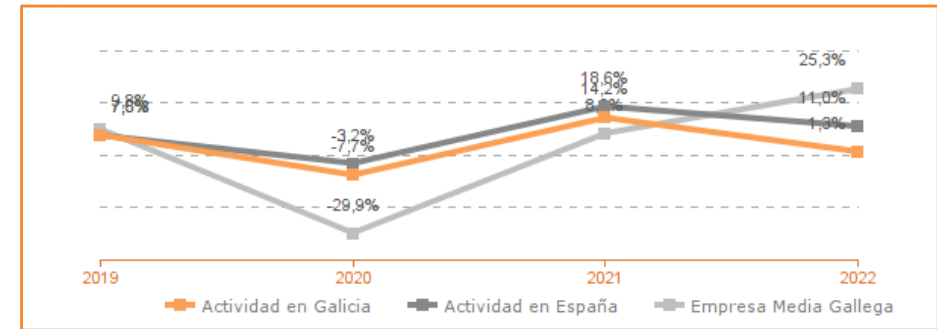
Tasa variación de los ingresos de explotación

Agregado (2019-2022)



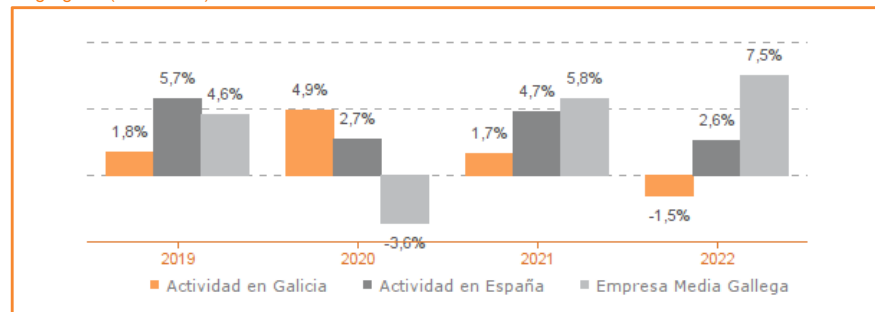
Tasa de variación del VAB

Agregado (2019-2022)



Tasa de variación del empleo

Agregado (2019-2022)



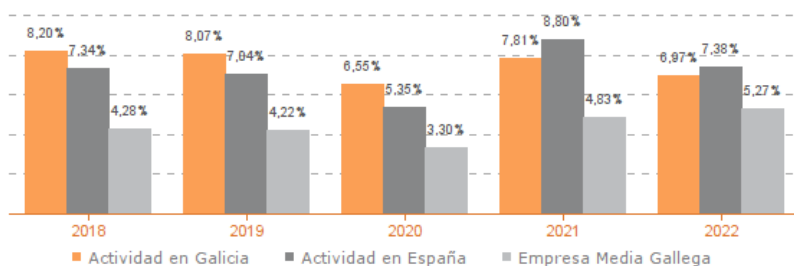
Evolución de la productividad del empleo

VAB por empleado, euros / Medianas (2018-2022)



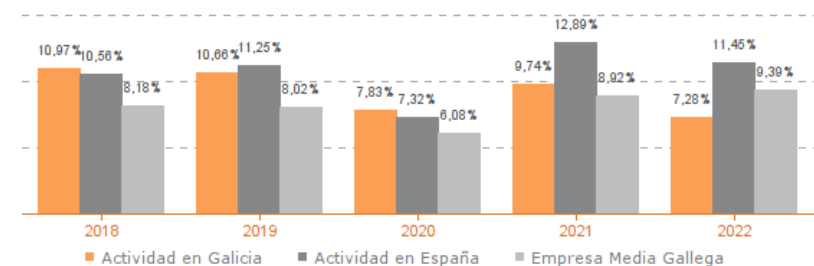
Evolución de rentabilidad económica

Medianas (2019-2022)



Evolución de rentabilidad financiera

Medianas (2019-2022)



Sistema Productivo: Salud y asistencia social

Actividad: Actividades sanitarias

LIDERES DE LA ACTIVIDAD

Operaciones, inversión y financiación*

	Líder	2022	Diferencia sector
Consumos de explotación	CASTROTORAL, S.L.	0,06%	-19,92
Valor añadido bruto (VAB)	GABINETE DE PSICOLOGIA ARCA, S.L.P.	90,37%	+47,28
Gastos de personal	SPORTRAUMA DR GALLEGO , S.L.P.	0,58%	-31,05
Resultado de explotación (EBIT)	UNIDAD CIRUGIA TORACICA MINIMAMENTE INV.	67,41%	+59,78
Resultado financiero	CLINICA OCULAR CORUNA VISION, S.L.	4,55%	+4,77
Resultado del ejercicio	UNIDAD CIRUGIA TORACICA MINIMAMENTE INV.	49,99%	+44,83
Activo no corriente	CORSAUDE, S.L.P.	98,20%	+57,94
Inmovilizado intangible	EUROESPES, S.A.	80,18%	+79,96
Activo corriente	VIDA ESPECIALIDADES SOCIEDAD LIMITADA.	100,00%	+39,44
Patrimonio neto	LORENTE OFTALMOLOGOS, S.L.	98,71%	+37,71
Pasivo no corriente	INSTITUTO MEDICO QUIRURG. SAN RAFAEL, SA	0,05%	-18,88
Pasivo corriente	MANUEL GARCIA FANTINI, S.L.	0,75%	-20,96

* Los % están calculados sobre el total de ingresos de explotación, sobre el activo total para las variables de activo y sobre el pasivo total para las variables de pasivo.

Ratios de rentabilidad

	Líder	2022	Diferencia sector
Rentabilidad económica	UNIDAD CIRUGIA TORACICA MINIMAMENTE INV.	176,55%	+168,98
Rentabilidad financiera	MUSSA PILATES CENTER SOCIEDAD LIMITADA.	306,65%	+296,26
Margen	UNIDAD CIRUGIA TORACICA MINIMAMENTE INV.	67,41%	+59,78

Ratios de liquidez

	Líder	2022	Diferencia sector
Liquidez	DOCTOR ALONSO TABOADA Y ASOCIADOS, S.L.	47,31	+44,79
Liquidez inmediata	DOCTOR ALONSO TABOADA Y ASOCIADOS, S.L.	47,31	+44,99
Fondo de maniobra/inversión	DOCTOR ALONSO TABOADA Y ASOCIADOS, S.L.	97,89%	+32,65
Solidez	CENTRO INVESTIGAC. ENFERMEDADES CRONICAS	258,38	+257,10

Solvencia

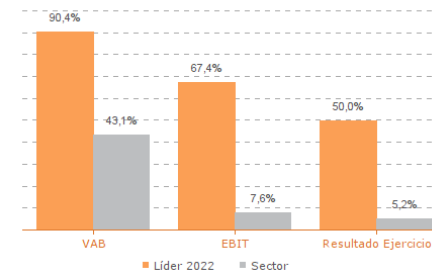
	Líder	2022	Diferencia sector
Endeudamiento	LORENTE OFTALMOLOGOS, S.L.	0,01	-0,58
Calidad de la deuda	INSTITUTO MEDICO QUIRURG. SAN RAFAEL, SA	100,00%	+56,13
Solvencia total	LORENTE OFTALMOLOGOS, S.L.	77,66	+75,10

Eficiencia y estructura de costes

	Líder	2022	Diferencia sector
VAB por empleado (€)	CLINICA MILLAN MARTINEZ , S.L.	447.505	+403.206
Ingresos por empleado (€)	CLINICA MILLAN MARTINEZ , S.L.	644.659	+532.166
Periodo medio de cobro (días)	INVERSIONES SANATRIX, S.L.	0	-21
Periodo medio de pago (días)	CLINICA DERMATOLOGICA GOMEZ DE LIAÑO, SL	333	+256
Rotación de existencias	CENTRO DE DIAGNOSTICO, S.A.	676,58	+659,08
Rotación de activos	NEUMOCORUÑA, S.L.P.	7,46	+6,10
Coste de la deuda	ALVAREZ JORGE CIRUGIA PLASTICA, S.L.P.	0,00%	-2,30
Coste por empleado (€)	SPORTRAUMA DR GALLEGO , S.L.P.	3.103	-26.877

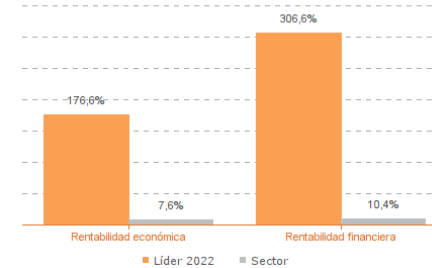
Los valores del sector corresponden a la mediana.

Comparación de resultados (2022)



Valor añadido bruto (VAB):
GABINETE DE PSICOLOGIA ARCA, S.L.P.
Resultado de explotación (EBIT):
UNIDAD CIRUGIA TORACICA MINIMAMENTE INV.
Resultado del ejercicio:
UNIDAD CIRUGIA TORACICA MINIMAMENTE INV.

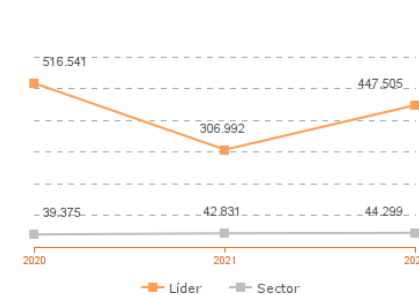
Comparación de rentabilidades (2022)



Rentabilidad económica:
UNIDAD CIRUGIA TORACICA MINIMAMENTE INV.
Rentabilidad financiera:
MUSSA PILATES CENTER SOCIEDAD LIMITADA.

Los valores del sector corresponden a la mediana.

Comparación del VAB por empleado (2020-2022)

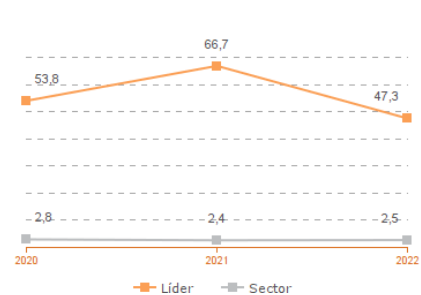


Líderes

2020: MANUEL GARCIA FANTINI, S.L.
2021: MANUEL GARCIA FANTINI, S.L.
2022: CLINICA MILLAN MARTINEZ , S.L.

Los valores del sector corresponden a la mediana.

Comparación de la liquidez (2020-2022)



Líderes

2020: DOCTOR ALONSO TABOADA Y ASOCIADOS, S.L.
2021: DOCTOR ALONSO TABOADA Y ASOCIADOS, S.L.
2022: DOCTOR ALONSO TABOADA Y ASOCIADOS, S.L.

Sistema Productivo: Salud y asistencia social

Actividad: **Actividades sanitarias**

INDICADORES ARDÁN DE MEJORES PRÁCTICAS*

Alta Productividad--Alto Rendimiento--Fortaleza Financiera--Gacela--Generadora de Riqueza--Global--Innovadora—Circular--Empresa Igual en Género--Gestión del Talento



3 empresas

2,56%
de las empresas de la actividad

0,44%
de las empresas del sistema productivo

BIOGINE FERTILIDAD, S.L.
DERMATOLOGO VIGO LIDIA PEREZ, S.L.P.
PINAL & GAYOSO, S.L.



2 empresas

1,71%
de las empresas de la actividad

0,29%
de las empresas del sistema productivo

CENTRO DE DIAGNOSTICO, S.A.
INSTITUTO POLICLINICO ROSALEDA, S.A.

Sistema Productivo: Salud y asistencia social

Actividad: **Actividades sanitarias**

INDICADORES ARDÁN DE MEJORES PRÁCTICAS*

Alta Productividad--Alto Rendimiento--Fortaleza Financiera--Gacela--Generadora de Riqueza--Global--Innovadora—Circular--Empresa Igual en Género--Gestión del Talento