

## Sistema Productivo: Servicios profesionales

### Actividad: **Servicios administrativos**

#### ESTUDIO GLOBAL

**Empresas**  
33

**Peso en el SPS**  
1,86%

**Ingresos**  
48,8 mill. euros

1,01%

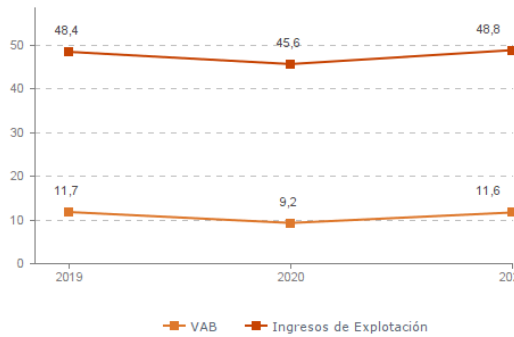
**VAB**  
11,6 mill. euros

0,34%

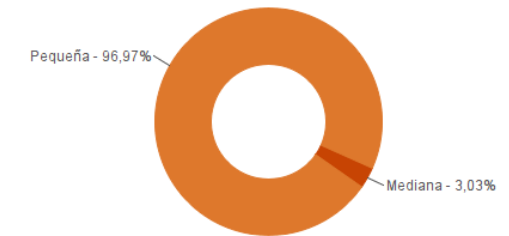
**Empleos**  
175

0,40%

**Evolución del VAB y de los Ingresos**  
Agregado, mill. euros (2019-2021)



**Estructura empresarial**  
(2021)



#### Principales datos económicos

##### Medianas

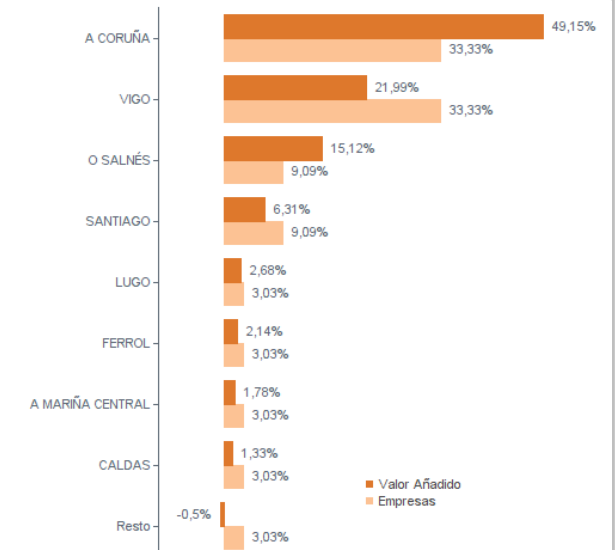
	2019	2020	2021
Variación de los ingresos de explotación	7,17%	-0,95%	6,58%
Variación del valor añadido bruto	8,25%	-0,80%	13,58%
Rotación de activos	0,11	0,10	0,10
Margen de explotación	4,27%	2,19%	8,93%
Rentabilidad económica	0,92%	0,49%	0,62%
Rentabilidad financiera	9,95%	5,28%	1,92%
Coste de la deuda	1,15%	1,98%	0,92%
Apalancamiento	0,00	-0,00	0,00
Empleo (media agregada)	6	5	5
Ingresos por empleado (€)	107.797	129.961	147.575
Valor añadido bruto por empleado (€)	64.699	75.318	90.866
Coste medio por empleado (€)	47.724	51.537	62.456

#### Distribución geográfica (2021)

##### Por provincia

Provincia	Empresas	VAB (mill. euros)
A CORUÑA	15	6,7
LUGO	2	0,5
PONTEVEDRA	16	4,4

##### Por comarca



## Sistema Productivo: Servicios profesionales

### Actividad: **Servicios administrativos**

#### RANKING EMPRESAS 2021

##### Por ingresos

	VAB	Ingresos
1- SOCIEDADE OPERADORA NOVO HOSPITAL VIGO	-153,9 mil. €	29.516,2 mil. €
2- COTO RIVAS, S.L.	1.629,5 mil. €	2.451,1 mil. €
3- GRANDES PAGOS GALLEGOS VITICULT. TRADIC.	289,4 mil. €	2.121,3 mil. €
4- INVERFAGO, S.L.	1.128,7 mil. €	1.432,6 mil. €
5- LUSINVER RESTAURACION, S.A.	433,5 mil. €	1.314,2 mil. €
6- ARIAL, PROJECT MANAGEMENT, S.L.U.	353,3 mil. €	1.036,2 mil. €
7- EUREKA GLOBAL, S.L.	947,3 mil. €	989,3 mil. €
8- FIANTEIRA TURISMO, S.L.	623,7 mil. €	899,8 mil. €

##### Por VAB

	VAB	Ingresos
1- COTO RIVAS, S.L.	1.629,5 mil. €	2.451,1 mil. €
2- INVERFAGO, S.L.	1.128,7 mil. €	1.432,6 mil. €
3- EUREKA GLOBAL, S.L.	947,3 mil. €	989,3 mil. €
4- ZERGAL 2001, S.L.	660,9 mil. €	769,2 mil. €
5- FIANTEIRA TURISMO, S.L.	623,7 mil. €	899,8 mil. €
6- GRUPO COUCEIRO INVERSIONES, S.L.	526,5 mil. €	590,3 mil. €
7- FRANZOMEL RENTA, S.L.	497,7 mil. €	618,3 mil. €
8- SUYAY INVERSIONES, S.L.	476,0 mil. €	497,1 mil. €

##### Por empleo

	Nº empleados	Ingresos por empleado	VAB por empleado
1- LUSINVER RESTAURACION, S.A.	32	41.068 €	13.546 €
2- EUREKA GLOBAL, S.L.	21	47.110 €	45.110 €
3- SOCIEDADE OPERADORA NOVO HOSPITAL VIGO	13	2.270.478 €	-11.839 €
4- COTO RIVAS, S.L.	9	272.349 €	181.052 €
5- CABAREY ASESORES, S.L.	8	69.195 €	34.165 €
6- ARIAL, PROJECT MANAGEMENT, S.L.U.	7	148.025 €	50.465 €
7- GESTORIA ASESORIA CALVIÑO, S.L.	7	50.790 €	23.630 €
8- GRANDES PAGOS GALLEGOS VITICULT. TRADIC.	6	353.545 €	48.230 €

## Sistema Productivo: Servicios profesionales

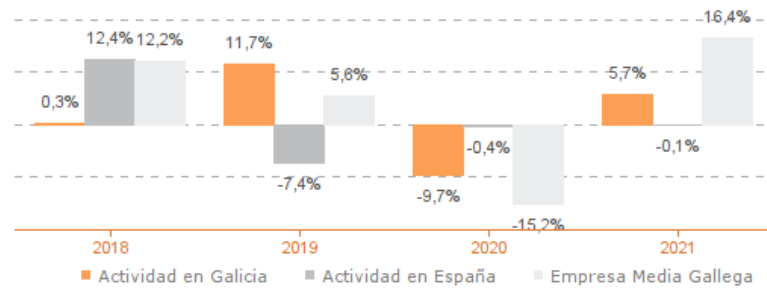
### Actividad: **Servicios administrativos**

#### ESTUDIO COMPARATIVO

Actividad en Galicia -- Actividad en España -- Empresa media gallega  
Para una muestra homogénea a 5 años

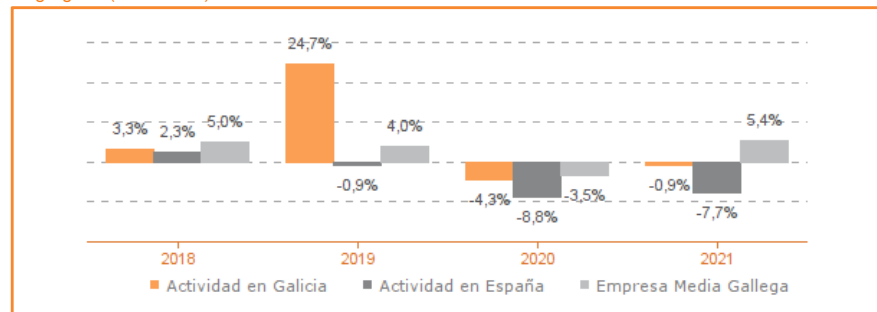
#### Tasa variación de los ingresos de explotación

Agregado (2018-2021)



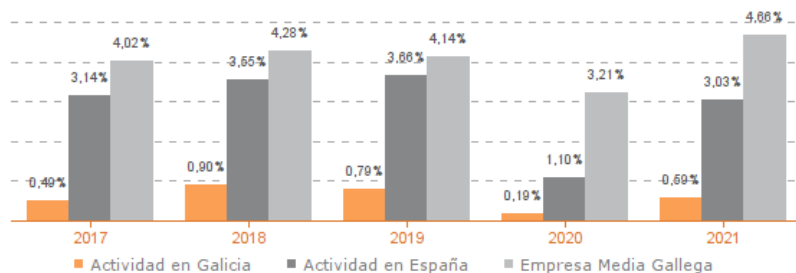
#### Tasa de variación del empleo

Agregado (2018-2021)



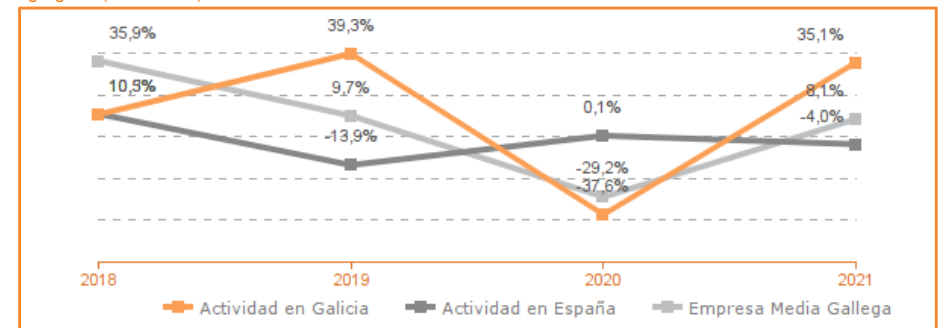
#### Evolución de rentabilidad económica

Medianas (2018-2021)



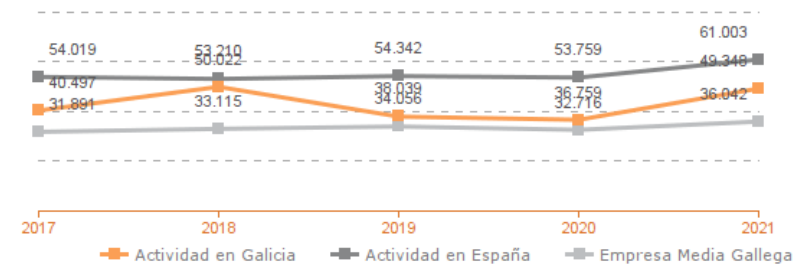
#### Tasa de variación del VAB

Agregado (2018-2021)



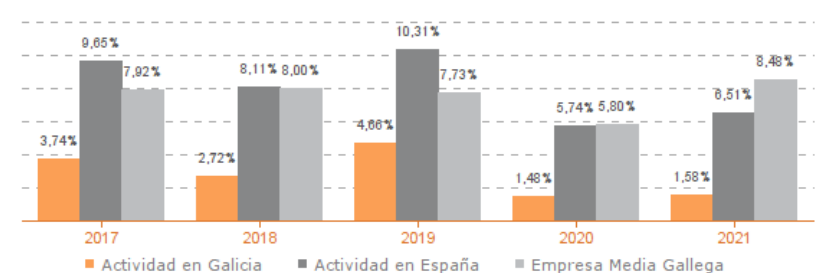
#### Evolución de la productividad del empleo

VAB por empleado, euros / Medianas (2017-2021)



#### Evolución de rentabilidad financiera

Medianas (2018-2021)



## Sistema Productivo: Servicios profesionales

### Actividad: **Servicios administrativos**

#### LIDERES DE LA ACTIVIDAD

##### Operaciones, inversión y financiación\*

	Líder	2021	Diferencia sector
Consumos de explotación	J.R.U; S.L.	0,01%	-1,10
Valor añadido bruto (VAB)	HEXAVALOR , S.L.	99,65%	+30,33
Gastos de personal	SOCIEDADE OPERADORA NOVO HOSPITAL VIGO	1,05%	-45,76
Resultado de explotación (EBIT)	GRAVELIÑA INVERSIONES, S.L.	79,02%	+70,09
Resultado financiero	J.R.U; S.L.	1.758,46%	+1.758,07
Resultado del ejercicio	J.R.U; S.L.	1.467,47%	+1.457,00
Activo no corriente	FUNDOLAND, S.L.	97,96%	+26,31
Inmovilizado intangible	INVERFAGO, S.L.	36,55%	+35,04
Activo corriente	ARIAL, PROJECT MANAGEMENT, S.L.U.	99,19%	+70,84
Patrimonio neto	SELCOR 1970, S.L.	99,58%	+17,67
Pasivo no corriente	J.R.U; S.L.	0,02%	-4,71
Pasivo corriente	SELCOR 1970, S.L.	0,42%	-11,46

\* Los % están calculados sobre el total de ingresos de explotación, sobre el activo total para las variables de activo y sobre el pasivo total para las variables de pasivo.

##### Ratios de rentabilidad

	Líder	2021	Diferencia sector
Rentabilidad económica	CABAREY ASESORES, S.L.	55,13%	+54,51
Rentabilidad financiera	ARIAL, PROJECT MANAGEMENT, S.L.U.	53,67%	+51,75
Margen	GRAVELIÑA INVERSIONES, S.L.	79,02%	+70,09

##### Ratios de liquidez

	Líder	2021	Diferencia sector
Liquidez	SOONAS 5 , S.L.	68,75	+65,41
Liquidez inmediata	SOONAS 5 , S.L.	68,75	+65,41
Fondo de maniobra/inversión	SOONAS 5 , S.L.	98,55%	+16,41
Solidez	ARGESTES SERV. DE GESTION EMPRESARIAL,SL	35,89	+34,69

##### Solvencia

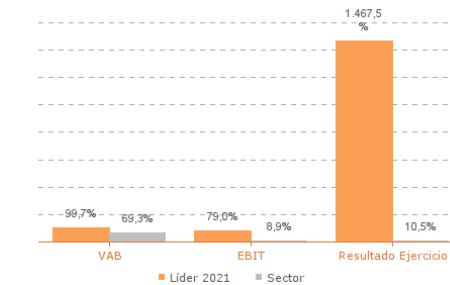
	Líder	2021	Diferencia sector
Endeudamiento	SELCOR 1970, S.L.	0,00	-0,19
Calidad de la deuda	GRAVELIÑA INVERSIONES, S.L.	100,00%	+35,64
Solvencia total	SELCOR 1970, S.L.	238,91	+233,38

##### Eficiencia y estructura de costes

	Líder	2021	Diferencia sector
VAB por empleado (€)	INVERFAGO, S.L.	564.328	+473.462
Ingresos por empleado (€)	SOCIEDADE OPERADORA NOVO HOSPITAL VIGO	2.270.478	+2.122.903
Periodo medio de cobro (días)	XARAL FAMILY, S.L.	0	-44
Periodo medio de pago (días)	MEIFUS GLOBAL HOLDING , S.L.	25.510	+24.968
Rotación de existencias	GRANDES PAGOS GALLEGOS VITICULT. TRADIC.	32,16	+13,73
Rotación de activos	SOCIEDADE OPERADORA NOVO HOSPITAL VIGO	3,18	+3,08
Coste de la deuda	WHEATLEY HILLS, S.L.	0,00%	-0,92
Coste por empleado (€)	ARGESTES SERV. DE GESTION EMPRESARIAL,SL	6.000	-56.456

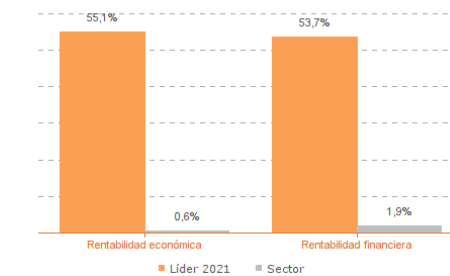
Los valores del sector corresponden a la mediana.

#### Comparación de resultados (2021)



Valor añadido bruto (VAB):  
HEXAVALOR , S.L.  
Resultado de explotación (EBIT):  
GRAVELIÑA INVERSIONES, S.L.  
Resultado del ejercicio:  
J.R.U; S.L.

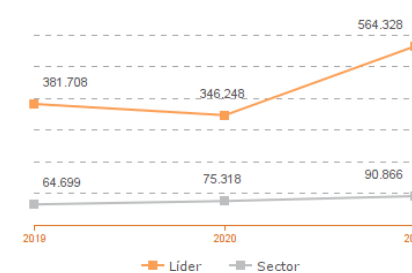
#### Comparación de rentabilidades (2021)



Rentabilidad económica:  
CABAREY ASESORES, S.L.  
Rentabilidad financiera:  
ARIAL, PROJECT MANAGEMENT, S.L.U.

Los valores del sector corresponden a la mediana.

#### Comparación del VAB por empleado (2019-2021)

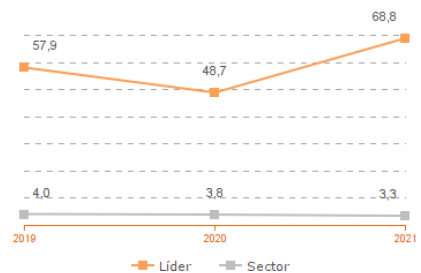


##### Líderes

2019: INVERFAGO, S.L.  
2020: VEIRA COBA INVERSION , S.L.  
2021: INVERFAGO, S.L.

Los valores del sector corresponden a la mediana.

#### Comparación de la liquidez (2019-2021)



##### Líderes

2019: BURATAI, S.L.  
2020: BURATAI, S.L.  
2021: SOONAS 5 , S.L.

Sistema Productivo: Servicios profesionales

Actividad: **Servicios administrativos**

INDICADORES ARDÁN DE MEJORES PRÁCTICAS\*

Alta Productividad--Alto Rendimiento--Fortaleza Financiera--Gacela--Generadora de Riqueza--Global--Innovadora--Circular--Empresa Igual en Género--Gestión del Talento



**1 empresas**

**3,03%**  
de las empresas de la  
actividad

**0,06%**  
de las empresas del  
sistema productivo

GRAVELIÑA INVERSIONES, S.L.

**Sistema Productivo: Servicios profesionales**

**Actividad: Servicios administrativos**

---

**INDICADORES ARDÁN DE MEJORES PRÁCTICAS\***

Alta Productividad--Alto Rendimiento--Fortaleza Financiera--Gacela--Generadora de Riqueza--Global--Innovadora—Circular--Empresa Igual en Género--Gestión del Talento