

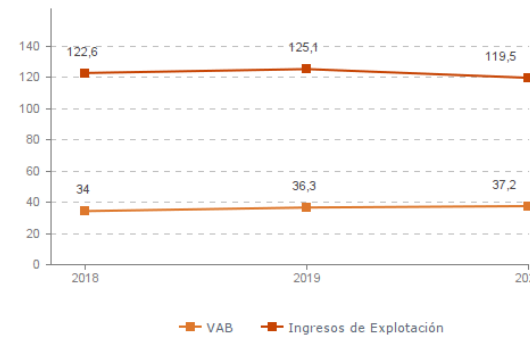
Sistema Productivo: Servicios profesionales

Actividad: **Agencias de publicidad**

ESTUDIO GLOBAL

	Peso en el SPS
Empresas 100	6,93%
Ingresos 119,5 mill. euros	3,05%
VAB 37,2 mill. euros	1,27%
Empleos 1.255	3,33%

Evolución del VAB y de los Ingresos Agregado, mill. euros (2018-2020)



Estructura empresarial (2020)



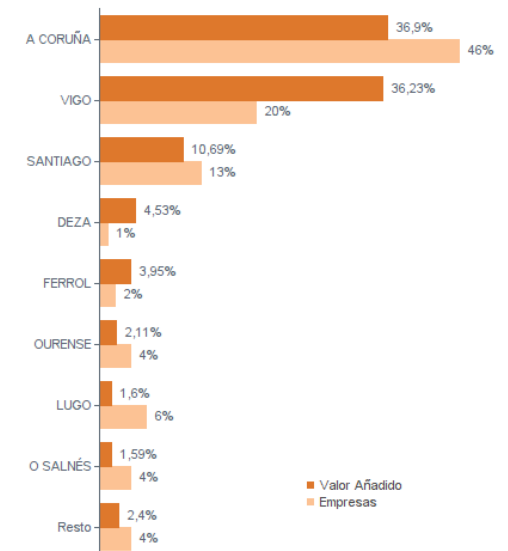
Principales datos económicos

Medianas	2018	2019	2020
Variación de los ingresos de explotación	12,49%	6,15%	-1,37%
Variación del valor añadido bruto	14,49%	5,95%	1,69%
Rotación de activos	1,53	1,48	1,35
Margen de explotación	5,03%	4,41%	3,97%
Rentabilidad económica	8,80%	5,95%	5,13%
Rentabilidad financiera	15,64%	13,03%	9,86%
Coste de la deuda	3,42%	2,74%	2,27%
Apalancamiento	0,02	0,02	0,02
Empleo (media agregada)	11	12	13
Ingresos por empleado (€)	120.744	116.903	117.095
Valor añadido bruto por empleado (€)	36.346	36.026	37.550
Coste medio por empleado (€)	28.458	30.254	29.481

Distribución geográfica (2020) Por provincia

Provincia	Empresas	VAB (mill. euros)
A CORUÑA	63	19,4
LUGO	8	1,2
OURENSE	4	0,8
PONTEVEDRA	25	15,7

Por comarca



Sistema Productivo: Servicios profesionales

Actividad: **Agencias de publicidad**

RANKING EMPRESAS 2020

Por ingresos

	VAB	Ingresos
1- LAZENTRAL MEDIA DEALERS, S.L.	362,4 mil. €	9.421,4 mil. €
2- AVANTE EVOLUCION DE MEDIOS, S.L.	1.098,7 mil. €	9.277,4 mil. €
3- ELOGIA MEDIA, S.L.U.	2.868,7 mil. €	8.141,4 mil. €
4- IMAXE INTERMEDIA, S.A.	1.240,0 mil. €	6.863,8 mil. €
5- HERMAN'S SYSTEMS, S.A.	6.164,7 mil. €	6.517,2 mil. €
6- C GRUPO EMPRESAS COMUNICACION, MARKETING	887,2 mil. €	6.170,2 mil. €
7- RECLAM PUBLICIDAD, MARKETING Y ARTES GRAF	352,4 mil. €	3.801,6 mil. €
8- AEROCAMARAS, S.L.	1.685,4 mil. €	3.185,8 mil. €

Por VAB

	VAB	Ingresos
1- HERMAN'S SYSTEMS, S.A.	6.164,7 mil. €	6.517,2 mil. €
2- ELOGIA MEDIA, S.L.U.	2.868,7 mil. €	8.141,4 mil. €
3- AEROCAMARAS, S.L.	1.685,4 mil. €	3.185,8 mil. €
4- AMIL LAGO SERVICIOS GENERALES, S.L.	1.316,6 mil. €	1.690,5 mil. €
5- IMAXE INTERMEDIA, S.A.	1.240,0 mil. €	6.863,8 mil. €
6- AVANTE EVOLUCION DE MEDIOS, S.L.	1.098,7 mil. €	9.277,4 mil. €
7- INFORMACION E COMUNICACION LOCAL, S.A.	984,0 mil. €	2.718,5 mil. €
8- C GRUPO EMPRESAS COMUNICACION, MARKETING	887,2 mil. €	6.170,2 mil. €

Por empleo

	Nº empleados	Ingresos por empleado	VAB por empleado
1- HERMAN'S SYSTEMS, S.A.	418	15.591 €	14.748 €
2- AMIL LAGO SERVICIOS GENERALES, S.L.	79	21.398 €	16.666 €
3- ELOGIA MEDIA, S.L.U.	65	125.252 €	44.134 €
4- AEROCAMARAS, S.L.	34	93.701 €	49.569 €
5- BETMEDIA SOLUCIONES, S.L.	31	59.819 €	26.526 €
6- LIDERGAL, S.L.	30	26.206 €	11.780 €
7- MARKETING DIRECTO PUBLINOR-O, S.L.	26	18.676 €	15.467 €
8- IMAXE INTERMEDIA, S.A.	26	263.993 €	47.694 €

Sistema Productivo: Servicios profesionales

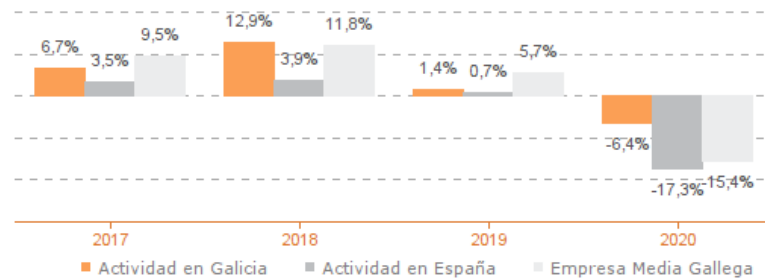
Actividad: **Agencias de publicidad**

ESTUDIO COMPARATIVO

Actividad en Galicia -- Actividad en España -- Empresa media gallega
Para una muestra homogénea a 5 años

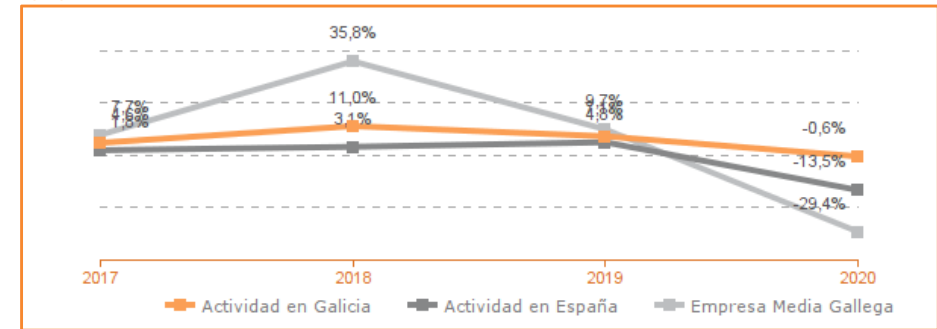
Tasa variación de los ingresos de explotación

Agregado (2017-2020)



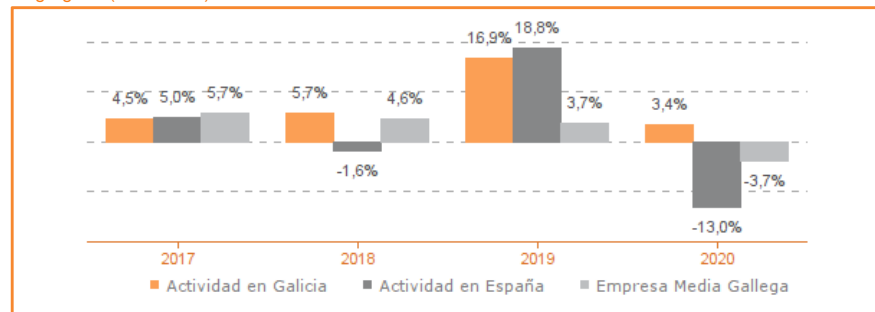
Tasa de variación del VAB

Agregado (2017-2020)



Tasa de variación del empleo

Agregado (2017-2020)



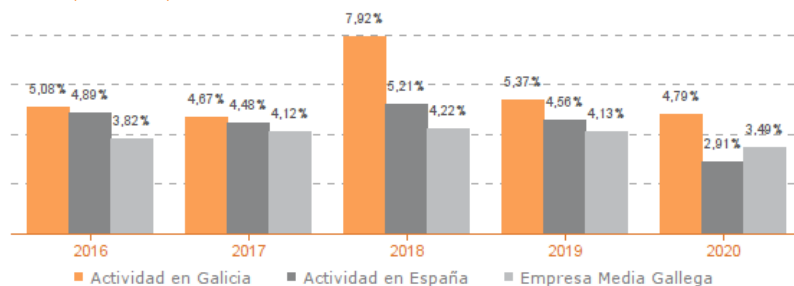
Evolución de la productividad del empleo

VAB por empleado, euros / Medianas (2016-2020)



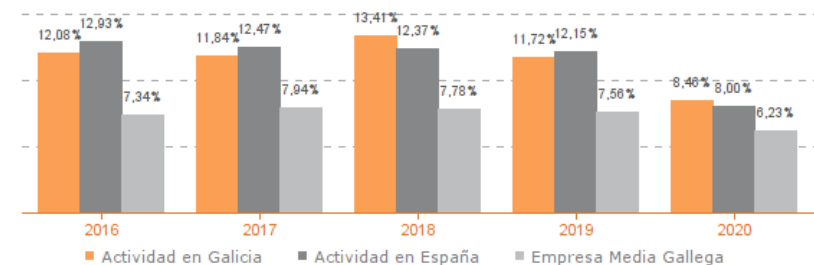
Evolución de rentabilidad económica

Medianas (2017-2020)



Evolución de rentabilidad financiera

Medianas (2017-2020)



Sistema Productivo: Servicios profesionales

Actividad: **Agencias de publicidad**

LIDERES DE LA ACTIVIDAD

Operaciones, inversión y financiación*

	Líder	2020	Diferencia sector
Consumos de explotación	ATLANTICA COMUNICACION 2015, S.L.	-0,08%	-41,91
Valor añadido bruto (VAB)	HERMAN'S SYSTEMS, S.A.	94,59%	+59,27
Gastos de personal	LAZENTRAL MEDIA DEALERS, S.L.	1,76%	-23,00
Resultado de explotación (EBIT)	HASTOPLAY, S.L.	42,96%	+38,99
Resultado financiero	SR. NILSON COMUNICACION, S.A.	94,09%	+94,37
Resultado del ejercicio	SR. NILSON COMUNICACION, S.A.	105,34%	+103,13
Activo no corriente	BOMAPA SERVICIOS, S.L.	97,89%	+80,46
Inmovilizado intangible	ATELIER GRAFICA VISUAL, S.L.	24,99%	+24,38
Activo corriente	GESMEDIA GALICIA CONSULTING, S.L.	100,00%	+16,03
Patrimonio neto	HACHEDOBLE PUBLICIDAD EXTERIOR, S.L.	96,65%	+57,02
Pasivo no corriente	MOBILIARIO URBANO DE GALICIA, S.A.	0,00%	-17,47
Pasivo corriente	BOMAPA SERVICIOS, S.L.	1,10%	-34,75

* Los % están calculados sobre el total de ingresos de explotación, sobre el activo total para las variables de activo y sobre el pasivo total para las variables de pasivo.

Ratios de rentabilidad

	Líder	2020	Diferencia sector
Rentabilidad económica	SERVICIOS DE MARKETING ARGIDOMIN-08	77,56%	+72,43
Rentabilidad financiera	HASTOPLAY, S.L.	277,48%	+267,62
Margen	HASTOPLAY, S.L.	42,96%	+38,99

Ratios de liquidez

	Líder	2020	Diferencia sector
Liquidez	HACHEDOBLE PUBLICIDAD EXTERIOR, S.L.	29,87	+27,88
Liquidez inmediata	HACHEDOBLE PUBLICIDAD EXTERIOR, S.L.	29,87	+28,06
Fondo de maniobra/inversión	HACHEDOBLE PUBLICIDAD EXTERIOR, S.L.	96,65%	+38,09
Solidez	EAJ48 EVOLUCION MULTIMEDIA, S.L.	1.441,87	+1.439,41

Solvencia

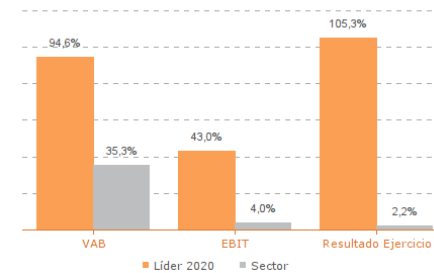
	Líder	2020	Diferencia sector
Endeudamiento	HACHEDOBLE PUBLICIDAD EXTERIOR, S.L.	0,03	-1,36
Calidad de la deuda	CANLE DE COMUNICACION, S.L.	100,00%	+51,17
Solvencia total	HACHEDOBLE PUBLICIDAD EXTERIOR, S.L.	29,87	+28,21

Eficiencia y estructura de costes

	Líder	2020	Diferencia sector
VAB por empleado (€)	HASTOPLAY, S.L.	633.010	+595.460
Ingresos por empleado (€)	LAZENTRAL MEDIA DEALERS, S.L.	1.884.273	+1.767.178
Periodo medio de cobro (días)	THE WHITE CORPORATION, S.L.	0	-88
Periodo medio de pago (días)	GRUPO EMPRESARIAL MCL, S.L.	2.089	+1.955
Rotación de existencias	EUSYAN CONSULTORIA, S.L.	1.352,88	+1.325,41
Rotación de activos	GESMEDIA GALICIA CONSULTING, S.L.	16,71	+15,36
Coste de la deuda	CON C DE COMUNICACION 23, S.L.	0,00%	-2,27
Coste por empleado (€)	HERMAN'S SYSTEMS, S.A.	13.175	-16.306

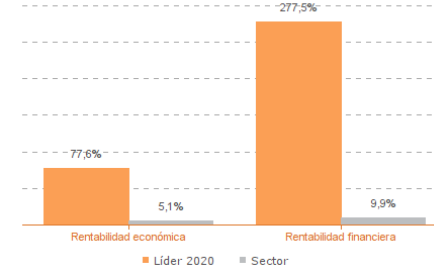
Los valores del sector corresponden a la mediana.

Comparación de resultados (2020)



Valor añadido bruto (VAB):
HERMAN'S SYSTEMS, S.A.
Resultado de explotación (EBIT):
HASTOPLAY, S.L.
Resultado del ejercicio:
SR. NILSON COMUNICACION, S.A.

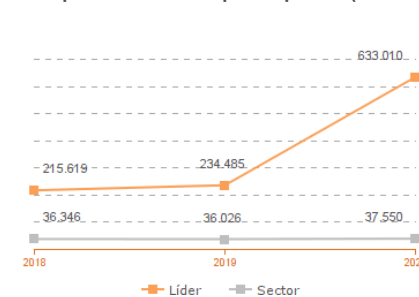
Comparación de rentabilidades (2020)



Rentabilidad económica:
SERVICIOS DE MARKETING ARGIDOMIN-08
Rentabilidad financiera:
HASTOPLAY, S.L.

Los valores del sector corresponden a la mediana.

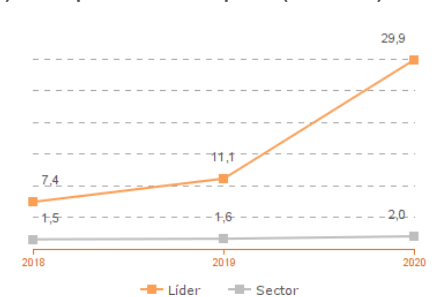
Comparación del VAB por empleado (2018-2020)



Líderes

2018: DECOPERFUM, S.L.
2019: HASTOPLAY, S.L.
2020: HASTOPLAY, S.L.

Comparación de la liquidez (2018-2020)



Líderes

2018: EXTERIOR GALICIA, S.A.
2019: HACHEDOBLE PUBLICIDAD EXTERIOR, S.L.
2020: HACHEDOBLE PUBLICIDAD EXTERIOR, S.L.

Los valores del sector corresponden a la mediana.

Sistema Productivo: Servicios profesionales

Actividad: **Agencias de publicidad**

INDICADORES ARDÁN DE MEJORES PRÁCTICAS*

Alta Productividad--Alto Rendimiento--Bien Gestionada--Gacela--Generadora de Riqueza—Global—Innovadora—Circular—Empresa Igual en Género—Potencial Competitivo



*Los Indicadores ARDÁN se corresponden con el Informe Económico y de Competitividad 2019

Sistema Productivo: Servicios profesionales

Actividad: **Agencias de publicidad**

INDICADORES ARDÁN DE MEJORES PRÁCTICAS*

Alta Productividad--Alto Rendimiento--Bien Gestionada--Gacela--Generadora de Riqueza—Global—Innovadora—Circular—Empresa Igual en Género—Potencial Competitivo



1 empresas

1,00%

de las empresas de la actividad

0,07%

de las empresas del sistema productivo

CONSULTORA DIGITAL CUATRO, S.L.



1 empresas

1,00%

de las empresas de la actividad

0,07%

de las empresas del sistema productivo

ROI DIGITAL BUSINESS, S.L.

*Los Indicadores ARDÁN se corresponden con el Informe Económico y de Competitividad 2019