

Sistema Productivo: Agroalimentario

Actividad: Mayoristas de frutas y hortalizas

ESTUDIO GLOBAL

Empresas
105

Peso en el SPS
5,75%

Ingresos
409,4 mill. euros

4,59%

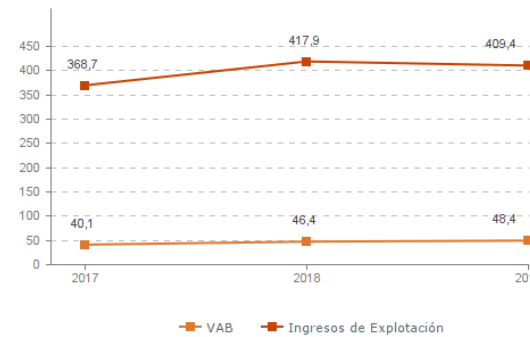
VAB
48,4 mill. euros

4,00%

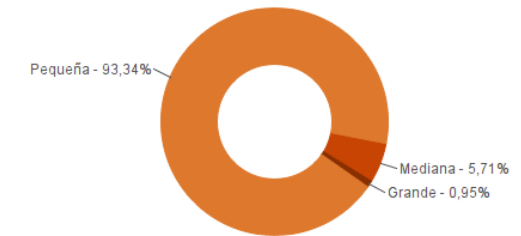
Empleos
1.320

5,11%

Evolución del VAB y de los Ingresos
Agregado, mill. euros (2017-2019)



Estructura empresarial
(2019)



Principales datos económicos

Medianas

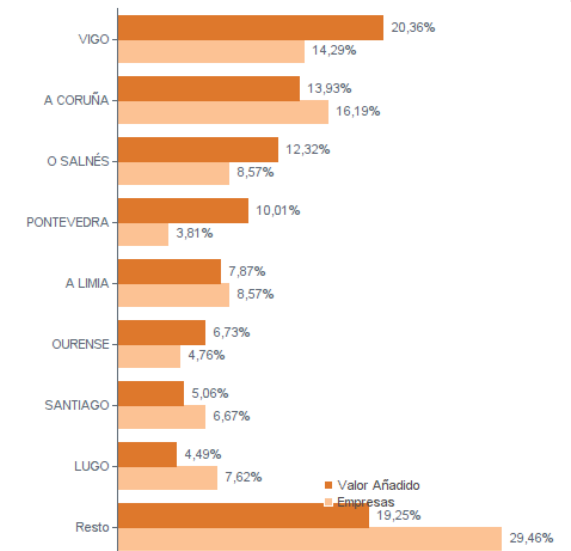
| | 2017 | 2018 | 2019 |
|--|---------|---------|---------|
| Variación de los ingresos de explotación | -3,50% | 6,91% | 0,17% |
| Variación del valor añadido bruto | -1,93% | 7,20% | 2,21% |
| Rotación de activos | 2,11 | 2,25 | 2,39 |
| Margen de explotación | 1,87% | 2,33% | 2,28% |
| Rentabilidad económica | 3,30% | 4,76% | 4,51% |
| Rentabilidad financiera | 7,67% | 10,76% | 8,72% |
| Coste de la deuda | 2,69% | 2,44% | 2,77% |
| Apalancamiento | 0,00 | 0,03 | 0,02 |
| Empleo (media agregada) | 12 | 13 | 13 |
| Ingresos por empleado (€) | 212.723 | 233.640 | 231.316 |
| Valor añadido bruto por empleado (€) | 31.071 | 32.508 | 34.209 |
| Coste medio por empleado (€) | 23.501 | 24.511 | 25.868 |

Distribución geográfica (2019)

Por provincia

| Provincia | Empresas | VAB (mill. euros) |
|------------|----------|-------------------|
| A CORUÑA | 36 | 12,0 |
| LUGO | 17 | 4,6 |
| OURENSE | 20 | 10,0 |
| PONTEVEDRA | 32 | 21,8 |

Por comarca



Sistema Productivo: Agroalimentario

Actividad: Mayoristas de frutas y hortalizas

RANKING EMPRESAS 2019

Por ingresos

| | VAB | Ingresos |
|---|----------------|-----------------|
| 1- FROIZ, FRUTAS Y VERDURAS, S.A. | 3.661,4 mil. € | 51.276,7 mil. € |
| 2- ARC EUROBANAN GALICIA, S.L.U. | 2.830,1 mil. € | 41.755,4 mil. € |
| 3- KIWI ATLANTICO, S.A. | 3.797,2 mil. € | 23.160,8 mil. € |
| 4- FRUTAS NIEVES, S.L. | 2.964,6 mil. € | 18.946,5 mil. € |
| 5- CONSORCIO HORTOFRUTICOLA IBERICO, S.L. | 351,5 mil. € | 14.012,9 mil. € |
| 6- FRUTAS SOL VIGO, S.L. | 1.546,8 mil. € | 13.470,6 mil. € |
| 7- HORTICOLAS GALEGAS, S.L. | 1.243,5 mil. € | 12.102,6 mil. € |
| 8- FRUTAS DOMINGUEZ OUBIÑA, S.L. | 1.131,0 mil. € | 9.566,7 mil. € |

Por VAB

| | VAB | Ingresos |
|-----------------------------------|----------------|-----------------|
| 1- KIWI ATLANTICO, S.A. | 3.797,2 mil. € | 23.160,8 mil. € |
| 2- FROIZ, FRUTAS Y VERDURAS, S.A. | 3.661,4 mil. € | 51.276,7 mil. € |
| 3- FRUTAS NIEVES, S.L. | 2.964,6 mil. € | 18.946,5 mil. € |
| 4- ARC EUROBANAN GALICIA, S.L.U. | 2.830,1 mil. € | 41.755,4 mil. € |
| 5- HORTOVERIN, S.L. | 1.618,2 mil. € | 8.998,0 mil. € |
| 6- FRUTAS SOL VIGO, S.L. | 1.546,8 mil. € | 13.470,6 mil. € |
| 7- HORTICOLAS GALEGAS, S.L. | 1.243,5 mil. € | 12.102,6 mil. € |
| 8- LEGUFRUT AGRO, S.L. | 1.172,0 mil. € | 6.814,2 mil. € |

Por empleo

| | Nº empleados | Ingresos por empleado | VAB por empleado |
|-----------------------------------|--------------|-----------------------|------------------|
| 1- KIWI ATLANTICO, S.A. | 111 | 208.656 € | 34.209 € |
| 2- FROIZ, FRUTAS Y VERDURAS, S.A. | 99 | 517.946 € | 36.984 € |
| 3- ARC EUROBANAN GALICIA, S.L.U. | 66 | 632.658 € | 42.881 € |
| 4- FRUTAS NIEVES, S.L. | 58 | 326.664 € | 51.114 € |
| 5- HORTOVERIN, S.L. | 51 | 176.431 € | 31.729 € |
| 6- FRUTERIAS DOI, S.L. | 46 | 127.048 € | 23.567 € |
| 7- FRUTAS SOL VIGO, S.L. | 44 | 306.150 € | 35.154 € |
| 8- LEGUFRUT AGRO, S.L. | 40 | 170.355 € | 29.299 € |

Sistema Productivo: Agroalimentario

Actividad: **Mayoristas de frutas y hortalizas**

ESTUDIO COMPARATIVO

Actividad en Galicia -- Actividad en España -- Empresa media gallega
Para una muestra homogénea a 5 años

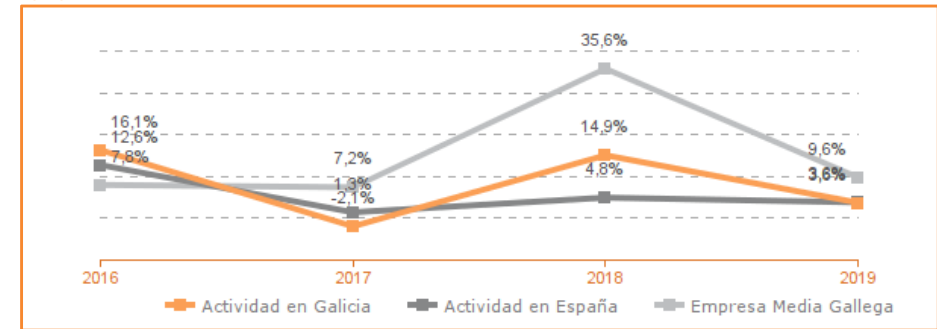
Tasa variación de los ingresos de explotación

Agregado (2016-2019)



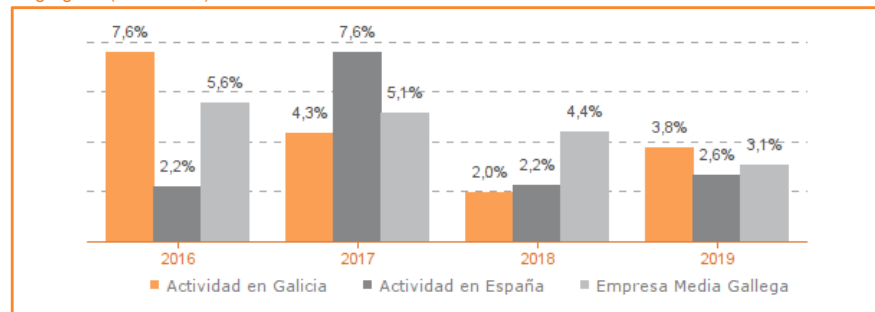
Tasa de variación del VAB

Agregado (2016-2019)



Tasa de variación del empleo

Agregado (2016-2019)



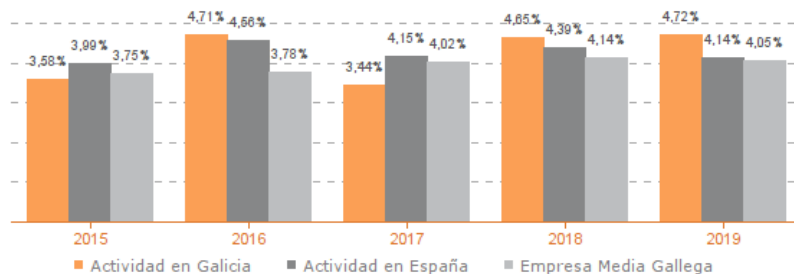
Evolución de la productividad del empleo

VAB por empleado, euros / Medianas (2015-2019)



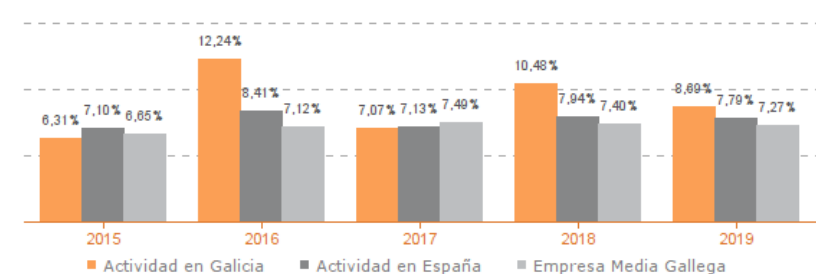
Evolución de rentabilidad económica

Medianas (2016-2019)



Evolución de rentabilidad financiera

Medianas (2016-2019)



Sistema Productivo: Agroalimentario

Actividad: Mayoristas de frutas y hortalizas

LIDERES DE LA ACTIVIDAD

Operaciones, inversión y financiación*

| | Líder | 2019 | Diferencia sector |
|---------------------------------|------------------------------------|---------|-------------------|
| Consumos de explotación | FRUTAS SERAFIN, S.L. | 0,50% | -76,21 |
| Valor añadido bruto (VAB) | DISTRIBUCIONES ALVAREZ LOMBA, S.L. | 70,46% | +55,86 |
| Gastos de personal | COCA VAZQUEZ, S.L. | 1,03% | -10,15 |
| Resultado de explotación (EBIT) | DISTRIBUCIONES ALVAREZ LOMBA, S.L. | 32,37% | +30,09 |
| Resultado financiero | DISTRIBUCIONES ALVAREZ LOMBA, S.L. | 21,14% | +21,29 |
| Resultado del ejercicio | DISTRIBUCIONES ALVAREZ LOMBA, S.L. | 45,78% | +44,62 |
| Activo no corriente | IBEROKIWI, S.L. | 98,54% | +63,82 |
| Inmovilizado intangible | KIWI ATLANTICO, S.A. | 2,45% | +2,40 |
| Activo corriente | PATATAS HERMANOS CASAS NIETO, S.L. | 100,00% | +34,55 |
| Patrimonio neto | FRUTAS DEL FRAILE, S.L. | 97,83% | +62,15 |
| Pasivo no corriente | HORTICOLAS GALEGAS, S.L. | 0,02% | -11,15 |
| Pasivo corriente | FRUTAS DEL FRAILE, S.L. | 2,17% | -48,92 |

* Los % están calculados sobre el total de ingresos de explotación, sobre el activo total para las variables de activo y sobre el pasivo total para las variables de pasivo.

Ratios de rentabilidad

| | Líder | 2019 | Diferencia sector |
|-------------------------|------------------------------------|---------|-------------------|
| Rentabilidad económica | PATATAS FER-FER, S.L. | 40,45% | +35,94 |
| Rentabilidad financiera | HORTA SALNES, S.L. | 168,91% | +160,19 |
| Margen | DISTRIBUCIONES ALVAREZ LOMBA, S.L. | 32,37% | +30,09 |

Ratios de liquidez

| | Líder | 2019 | Diferencia sector |
|-----------------------------|---------------------------|--------|-------------------|
| Liquidez | FRUTAS PREGO, S.L. | 31,55 | +30,28 |
| Liquidez inmediata | FRUTAS PREGO, S.L. | 31,55 | +30,45 |
| Fondo de maniobra/inversión | FRUTAS PREGO, S.L. | 96,83% | +64,30 |
| Solidez | NOROESTE DE PATATAS, S.L. | 68,94 | +67,84 |

Solvencia

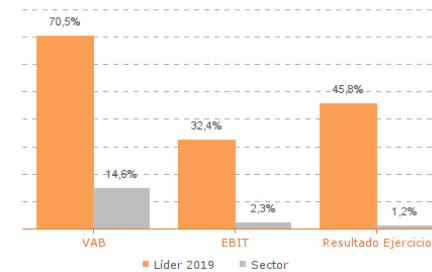
| | Líder | 2019 | Diferencia sector |
|---------------------|------------------------------|---------|-------------------|
| Endeudamiento | FRUTAS DEL FRAILE, S.L. | 0,02 | -1,76 |
| Calidad de la deuda | FRUTAS SOL GALICIA SUR, S.L. | 100,00% | +41,17 |
| Solvencia total | FRUTAS DEL FRAILE, S.L. | 46,01 | +44,46 |

Eficiencia y estructura de costes

| | Líder | 2019 | Diferencia sector |
|-------------------------------|-------------------------------------|------------|-------------------|
| VAB por empleado (€) | PATATAS PEREIRO, S.L. | 183.595 | +149.386 |
| Ingresos por empleado (€) | GALICIA PLATANOS DISTRIBUCION, S.L. | 2.671.454 | +2.440.138 |
| Periodo medio de cobro (días) | IBEROKIWI, S.L. | 0 | -42 |
| Periodo medio de pago (días) | DISTRIBUCIONES ALVAREZ LOMBA, S.L. | 814 | +754 |
| Rotación de existencias | FRUTAS DEL FRAILE, S.L. | 341.753,35 | +341.724,28 |
| Rotación de activos | IBEROKIWI, S.L. | 152,73 | +150,34 |
| Coste de la deuda | TERESO VILLAGARCIA, S.L. | 0,02% | -2,75 |
| Coste por empleado (€) | COCA VAZQUEZ, S.L. | 5.576 | -20.292 |

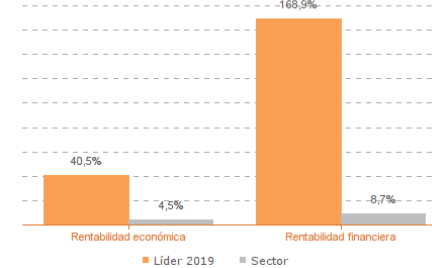
Los valores del sector corresponden a la mediana.

Comparación de resultados (2019)



Valor añadido bruto (VAB):
DISTRIBUCIONES ALVAREZ LOMBA, S.L.
Resultado de explotación (EBIT):
DISTRIBUCIONES ALVAREZ LOMBA, S.L.
Resultado del ejercicio:
DISTRIBUCIONES ALVAREZ LOMBA, S.L.

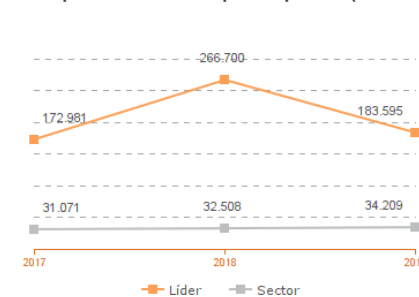
Comparación de rentabilidades (2019)



Rentabilidad económica:
PATATAS FER-FER, S.L.
Rentabilidad financiera:
HORTA SALNES, S.L.

Los valores del sector corresponden a la mediana.

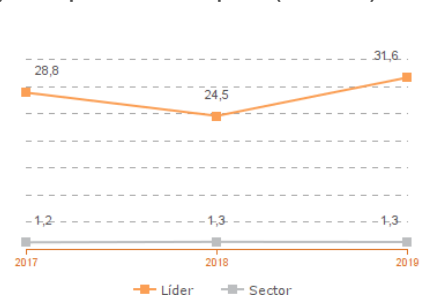
Comparación del VAB por empleado (2017-2019)



Líderes

2017: GALICIA PLATANOS DISTRIBUCION, S.L.
2018: INVERSIONES A MOIMENTA, S.L.
2019: PATATAS PEREIRO, S.L.

Comparación de la liquidez (2017-2019)



Líderes

2017: FRUTAS PREGO, S.L.
2018: FRUTAS PREGO, S.L.
2019: FRUTAS PREGO, S.L.

Los valores del sector corresponden a la mediana.

Sistema Productivo: Agroalimentario

Actividad: **Mayoristas de frutas y hortalizas**

INDICADORES ARDÁN DE MEJORES PRÁCTICAS*

Alta Productividad--Alto Rendimiento--Bien Gestionada--Gacela--Generadora de Riqueza—Global—Innovadora—Circular—Empresa Igual en Género—Potencial Competitivo



3 empresas

2,86%

de las empresas de la actividad

0,16%

de las empresas del sistema productivo

COTELO Y NAYA, S.L.
FRUTAS ARGIBASA, S.A.
HORTICOLAS GALEGAS, S.L.



1 empresas

0,95%

de las empresas de la actividad

0,05%

de las empresas del sistema productivo

FRUTAS ARGIBASA, S.A.

*Los Indicadores ARDÁN se corresponden con el Informe Económico y de Competitividad 2019

Sistema Productivo: Agroalimentario

Actividad: **Mayoristas de frutas y hortalizas**

INDICADORES ARDÁN DE MEJORES PRÁCTICAS*

Alta Productividad--Alto Rendimiento--Bien Gestionada--Gacela--Generadora de Riqueza—Global—Innovadora—Circular—Empresa Igual en Género—Potencial Competitivo



1 empresas

0,95%

de las empresas de la actividad

0,05%

de las empresas del sistema productivo

FRUTAS NIEVES, S.L.

*Los Indicadores ARDÁN se corresponden con el Informe Económico y de Competitividad 2019