

## Sistema Productivo: Salud y asistencia social

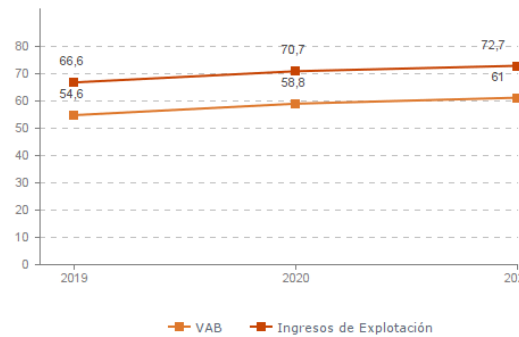
### Actividad: Servicios sociales sin alojamiento

#### ESTUDIO GLOBAL

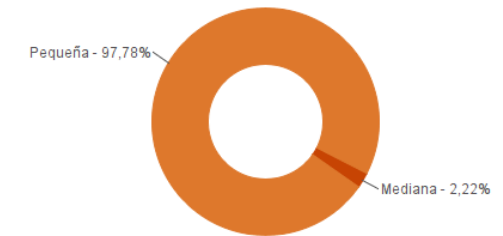
	Peso en el SPS
<b>Empresas</b> 45	<b>7,22%</b>
<b>Ingresos</b> 72,7 mill. euros	<b>6,82%</b>
<b>VAB</b> 61,0 mill. euros	<b>10,91%</b>
<b>Empleos</b> 3.074	<b>20,00%</b>

#### Evolución del VAB y de los Ingresos

Agregado, mill. euros (2019-2021)



#### Estructura empresarial (2021)



#### Principales datos económicos

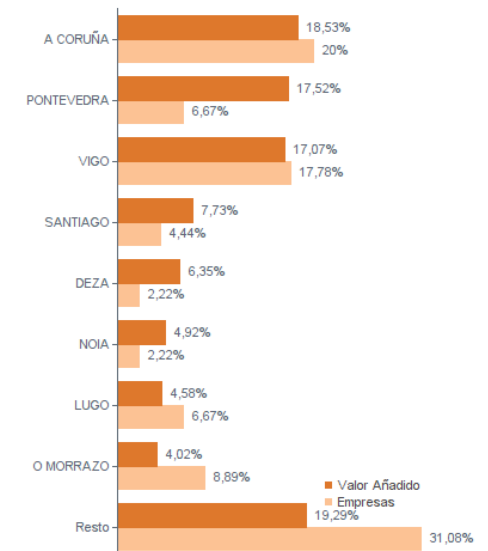
Medianas	2019	2020	2021
Variación de los ingresos de explotación	18,78%	0,59%	18,73%
Variación del valor añadido bruto	18,46%	-0,66%	18,67%
Rotación de activos	2,51	2,08	1,92
Margen de explotación	3,18%	2,58%	3,34%
Rentabilidad económica	12,75%	3,64%	6,76%
Rentabilidad financiera	19,86%	8,59%	14,54%
Coste de la deuda	3,22%	2,80%	2,73%
Apalancamiento	0,06	0,00	0,02
Empleo (media agregada)	59	62	68
Ingresos por empleado (€)	25.282	24.248	25.135
Valor añadido bruto por empleado (€)	20.536	19.187	21.907
Coste medio por empleado (€)	19.556	18.787	20.505

#### Distribución geográfica (2021)

Por provincia

Provincia	Empresas	VAB (mill. euros)
<b>A CORUÑA</b>	<b>17</b>	<b>23,3</b>
<b>LUGO</b>	<b>6</b>	<b>5,1</b>
<b>OURENSE</b>	<b>2</b>	<b>2,7</b>
<b>PONTEVEDRA</b>	<b>20</b>	<b>29,9</b>

#### Por comarca



## Sistema Productivo: Salud y asistencia social

### Actividad: **Servicios sociales sin alojamiento**

#### RANKING EMPRESAS 2021

##### Por ingresos

##### VAB

##### Ingresos

1- IDADES, S.L.	10.068,8 mil. €	10.631,9 mil. €
2- ATENDO CALIDADE, S.L.	7.692,4 mil. €	8.275,7 mil. €
3- COESCO DEZA, S.L.	3.872,9 mil. €	7.490,4 mil. €
4- SIAD 24 GALICIA, S.L.	3.972,8 mil. €	4.662,1 mil. €
5- SON A TUA AXUDA, S.L.	3.004,2 mil. €	3.196,2 mil. €
6- A0 MAYORES SERVICIOS SOCIALES, S.L.	2.278,3 mil. €	3.011,0 mil. €
7- COMBINA SOCIAL, S.L.	2.654,9 mil. €	3.010,1 mil. €
8- SENES CIT, S.L.	2.318,0 mil. €	2.532,3 mil. €

##### Por VAB

##### VAB

##### Ingresos

1- IDADES, S.L.	10.068,8 mil. €	10.631,9 mil. €
2- ATENDO CALIDADE, S.L.	7.692,4 mil. €	8.275,7 mil. €
3- SIAD 24 GALICIA, S.L.	3.972,8 mil. €	4.662,1 mil. €
4- COESCO DEZA, S.L.	3.872,9 mil. €	7.490,4 mil. €
5- SON A TUA AXUDA, S.L.	3.004,2 mil. €	3.196,2 mil. €
6- COMBINA SOCIAL, S.L.	2.654,9 mil. €	3.010,1 mil. €
7- ALPIXENDRA SERVICIOS RURAIS, S.L.	2.387,0 mil. €	2.515,6 mil. €
8- SENES CIT, S.L.	2.318,0 mil. €	2.532,3 mil. €

##### Por empleo

##### Nº empleados

##### Ingresos por empleado

##### VAB por empleado

1- ATENDO CALIDADE, S.L.	522	15.854 €	14.736 €
2- IDADES, S.L.	484	21.967 €	20.803 €
3- SIAD 24 GALICIA, S.L.	177	26.339 €	22.445 €
4- COMBINA SOCIAL, S.L.	145	20.759 €	18.309 €
5- SON A TUA AXUDA, S.L.	133	24.032 €	22.588 €
6- ALPIXENDRA SERVICIOS RURAIS, S.L.	125	20.125 €	19.096 €
7- COESCO DEZA, S.L.	122	61.397 €	31.745 €
8- MEULAR SERVICIOS ASISTENCIAIS, S.L.	113	19.101 €	18.260 €

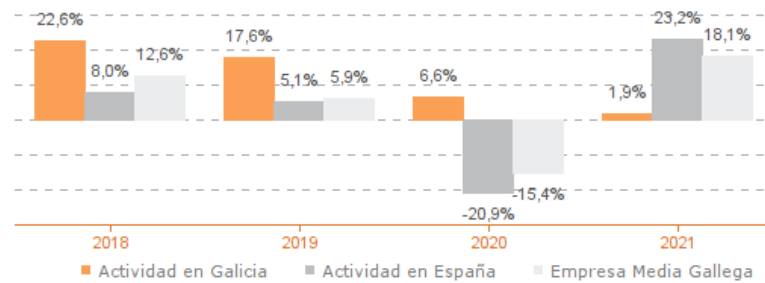
## Sistema Productivo: Salud y asistencia social Actividad: **Servicios sociales sin alojamiento**

### ESTUDIO COMPARATIVO

Actividad en Galicia -- Actividad en España -- Empresa media gallega  
Para una muestra homogénea a 5 años

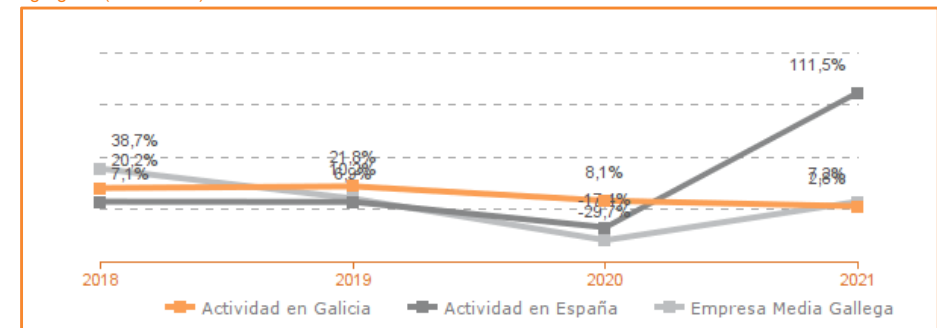
#### Tasa variación de los ingresos de explotación

Agregado (2018-2021)



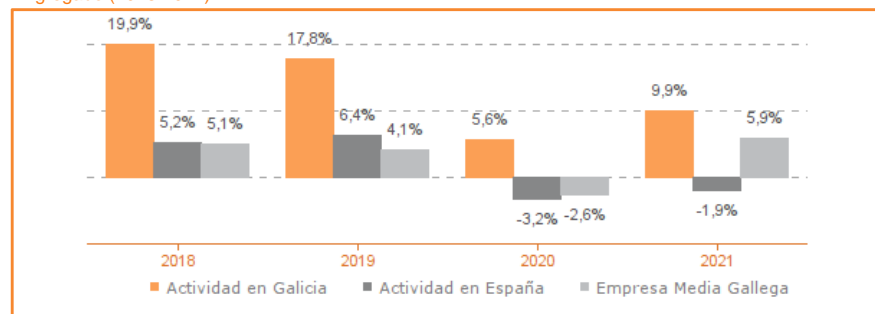
#### Tasa de variación del VAB

Agregado (2018-2021)



#### Tasa de variación del empleo

Agregado (2018-2021)



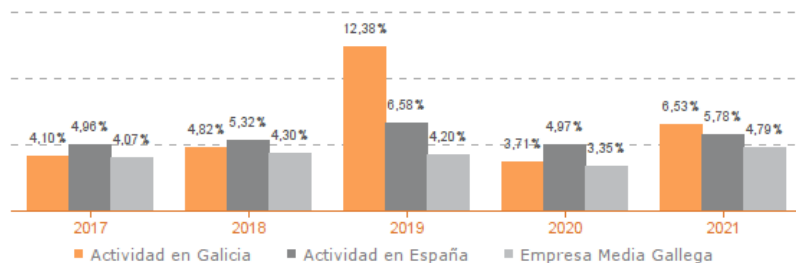
#### Evolución de la productividad del empleo

VAB por empleado, euros / Medianas (2017-2021)



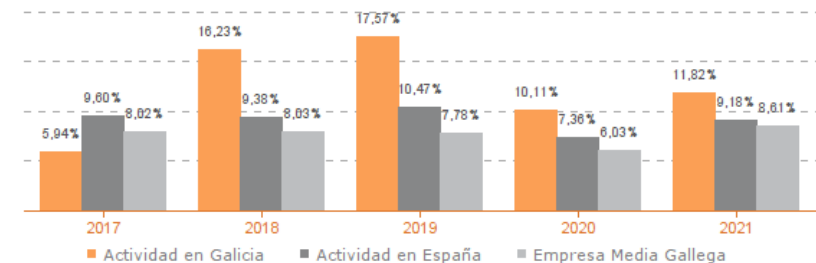
#### Evolución de rentabilidad económica

Medianas (2018-2021)



#### Evolución de rentabilidad financiera

Medianas (2018-2021)



## Sistema Productivo: Salud y asistencia social

### Actividad: Servicios sociales sin alojamiento

#### LIDERES DE LA ACTIVIDAD

##### Operaciones, inversión y financiación\*

	Líder	2021	Diferencia sector
Consumos de explotación	SERVICIOS SOCIAIS SAN ROQUE, S.L.	0,05%	-2,86
Valor añadido bruto (VAB)	O ESPERTAR SERVIZOS SOCIAIS, S.L.	96,30%	+11,08
Gastos de personal	SANJOSE CONCESIONES Y SERVICIOS, S.A.	11,81%	-66,67
Resultado de explotación (EBIT)	ALALAS, S.L.	16,99%	+13,65
Resultado financiero	SANJOSE CONCESIONES Y SERVICIOS, S.A.	3,92%	+4,22
Resultado del ejercicio	GRAÑA SAUDE, S.L.	12,50%	+10,08
Activo no corriente	GRUPO GONZALEZ DE LA BUSTA, S.L.	100,00%	+77,93
Inmovilizado intangible	SACENDI, S.L.	3,06%	+2,94
Activo corriente	ADOM SERVICIOS GERIATRICOS, S.L.	99,75%	+21,82
Patrimonio neto	ASOCIACION ASDEME	97,45%	+69,34
Pasivo no corriente	SERVITAL SERVICIOS SOCIOANITARIOS, S.L.	0,03%	-24,76
Pasivo corriente	CENTRO DE DIA OS AVOS, S.L.	2,28%	-27,57

\* Los % están calculados sobre el total de ingresos de explotación, sobre el activo total para las variables de activo y sobre el pasivo total para las variables de pasivo.

##### Ratios de rentabilidad

	Líder	2021	Diferencia sector
Rentabilidad económica	4 CAMINOS SERVICIOS SOCIALES, S.L.	36,43%	+29,67
Rentabilidad financiera	ADOM SERVICIOS GERIATRICOS, S.L.	465,87%	+451,33
Margen	ALALAS, S.L.	16,99%	+13,65

##### Ratios de liquidez

	Líder	2021	Diferencia sector
Liquidez	GRUPO SIFU GALICIA, S.L.	10,71	+8,79
Liquidez inmediata	GRUPO SIFU GALICIA, S.L.	10,71	+8,80
Fondo de maniobra/inversión	GRUPO SIFU GALICIA, S.L.	90,66%	+30,29
Solidez	SERVICIOS SOCIAIS SAN ROQUE, S.L.	38,28	+36,66

##### Solvencia

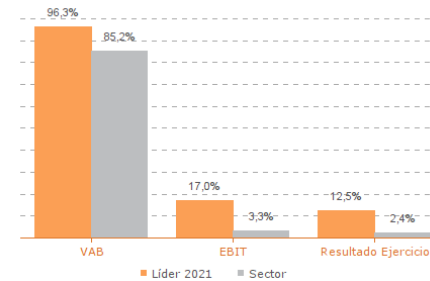
	Líder	2021	Diferencia sector
Endeudamiento	ASOCIACION ASDEME	0,03	-2,02
Calidad de la deuda	MEULAR SERVICIOS ASISTENCIAIS, S.L.	100,00%	+49,60
Solvencia total	ASOCIACION ASDEME	39,18	+37,79

##### Eficiencia y estructura de costes

	Líder	2021	Diferencia sector
VAB por empleado (€)	SANJOSE CONCESIONES Y SERVICIOS, S.A.	52.388	+30.481
Ingresos por empleado (€)	SANJOSE CONCESIONES Y SERVICIOS, S.A.	460.513	+435.378
Periodo medio de cobro (días)	GRUPO GONZALEZ DE LA BUSTA, S.L.	0	-32
Periodo medio de pago (días)	O ESPERTAR SERVIZOS SOCIAIS, S.L.	1.098	+893
Rotación de existencias	ATENDO CALIDADE, S.L.	17,12	+10,12
Rotación de activos	PRETO DE TI, S.L.	13,00	+11,08
Coste de la deuda	SON A TUA AXUDA, S.L.	0,11%	-2,62
Coste por empleado (€)	EDADES TUI, S.L.	8.049	-12.456

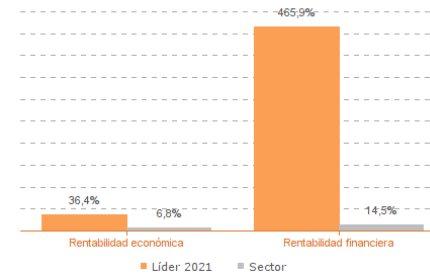
Los valores del sector corresponden a la mediana.

#### Comparación de resultados (2021)



Valor añadido bruto (VAB):  
O ESPERTAR SERVIZOS SOCIAIS, S.L.  
Resultado de explotación (EBIT):  
ALALAS, S.L.  
Resultado del ejercicio:  
GRAÑA SAUDE, S.L.

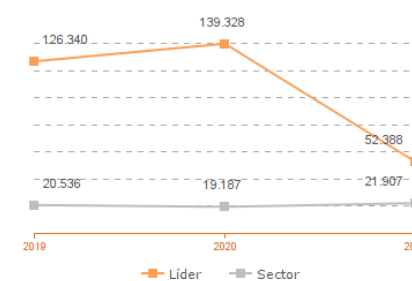
#### Comparación de rentabilidades (2021)



Rentabilidad económica:  
4 CAMINOS SERVICIOS SOCIALES, S.L.  
Rentabilidad financiera:  
ADOM SERVICIOS GERIATRICOS, S.L.

Los valores del sector corresponden a la mediana.

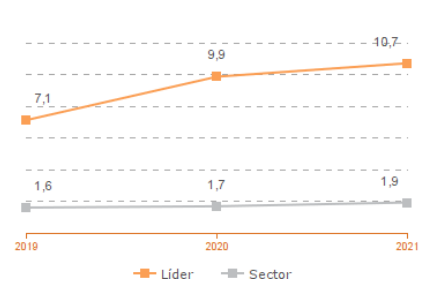
#### Comparación del VAB por empleado (2019-2021)



##### Líderes

2019: SERVICIOS ASISTENCIALES RIAZOR, S.L.  
2020: SERVICIOS ASISTENCIALES RIAZOR, S.L.  
2021: SANJOSE CONCESIONES Y SERVICIOS, S.A.

#### Comparación de la liquidez (2019-2021)



##### Líderes

2019: GRUPO SIFU GALICIA, S.L.  
2020: ASOCIACION ASDEME  
2021: GRUPO SIFU GALICIA, S.L.

Los valores del sector corresponden a la mediana.

## Sistema Productivo: Salud y asistencia social

### Actividad: **Servicios sociales sin alojamiento**

#### INDICADORES ARDÁN DE MEJORES PRÁCTICAS\*

Alta Productividad--Alto Rendimiento--Bien Gestionada--Gacela--Generadora de Riqueza—Global—Innovadora—Circular—Empresa Igual en Género—Potencial Competitivo



**1 empresas**

**2,22%**  
de las empresas de la actividad

**0,16%**  
de las empresas del sistema productivo

COESCO DEZA, S.L.

**3 empresas**

**6,67%**  
de las empresas de la actividad

**0,48%**  
de las empresas del sistema productivo

ATTENDE CARE, S.L.

EDADES TUI, S.L.

SON A TUA AXUDA, S.L.

\*Los Indicadores ARDÁN se corresponden con el Informe Económico y de Competitividad 2019

**Sistema Productivo: Salud y asistencia social**

**Actividad: Servicios sociales sin alojamiento**

---

**INDICADORES ARDÁN DE MEJORES PRÁCTICAS\***

Alta Productividad--Alto Rendimiento--Bien Gestionada--Gacela--Generadora de Riqueza—Global—Innovadora—Circular—Empresa Igual en Género—Potencial Competitivo

\*Los Indicadores ARDÁN se corresponden con el Informe Económico y de Competitividad 2019