

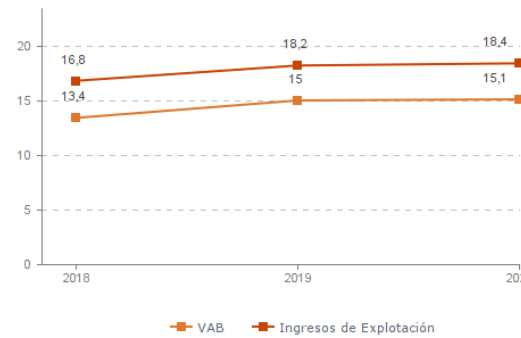
## Sistema Productivo: Salud y asistencia social

### Actividad: Asistencia en establecimientos residenciales

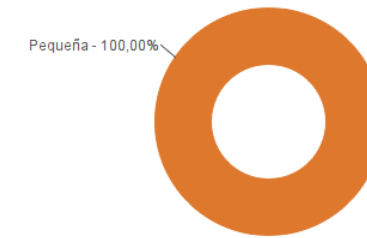
#### ESTUDIO GLOBAL

	Peso en el SPS
<b>Empresas</b> 10	<b>1,85%</b>
<b>Ingresos</b> 18,4 mill. euros	<b>1,93%</b>
<b>VAB</b> 15,1 mill. euros	<b>2,87%</b>
<b>Empleos</b> 606	<b>3,68%</b>

**Evolución del VAB y de los Ingresos**  
Agregado, mill. euros (2018-2020)



**Estructura empresarial**  
(2020)



#### Principales datos económicos

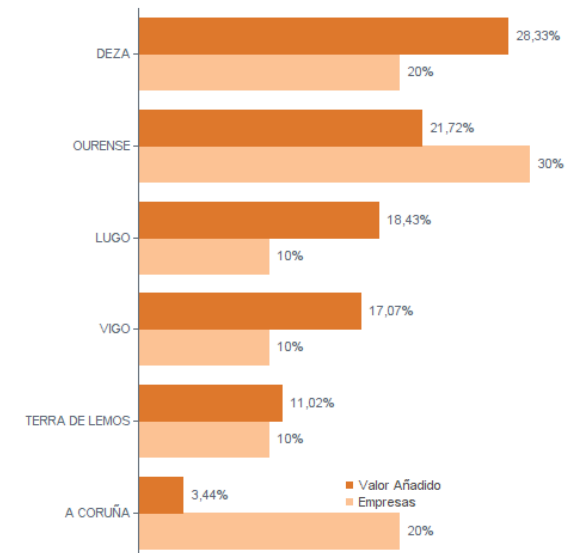
Medianas	2018	2019	2020
Variación de los ingresos de explotación	7,36%	1,83%	-3,47%
Variación del valor añadido bruto	9,46%	1,90%	-4,42%
Rotación de activos	1,72	1,61	1,71
Margen de explotación	8,74%	9,83%	5,55%
Rentabilidad económica	11,28%	12,62%	8,45%
Rentabilidad financiera	10,21%	19,09%	14,71%
Coste de la deuda	1,85%	3,71%	2,85%
Apalancamiento	0,10	0,08	0,07
Empleo (media agregada)	51	56	61
Ingresos por empleado (€)	32.386	33.276	30.847
Valor añadido bruto por empleado (€)	23.748	25.313	25.029
Coste medio por empleado (€)	19.242	20.732	19.874

#### Distribución geográfica (2020)

Por provincia

Provincia	Empresas	VAB (mill. euros)
<b>A CORUÑA</b>	<b>2</b>	<b>0,5</b>
<b>LUGO</b>	<b>2</b>	<b>4,5</b>
<b>OURENSE</b>	<b>3</b>	<b>3,3</b>
<b>PONTEVEDRA</b>	<b>3</b>	<b>6,9</b>

#### Por comarca



## Sistema Productivo: Salud y asistencia social

### Actividad: Asistencia en establecimientos residenciales

#### RANKING EMPRESAS 2020

##### Por ingresos

	VAB	Ingresos
1- SANATORIO DE USURBIL, S.L.	2.585,5 mil. €	3.235,5 mil. €
2- TRONCOSO CASARES, S.L.	2.067,4 mil. €	2.898,8 mil. €
3- IDADE DE OURO SERVICIOS SOCIO SANITARIOS	2.791,3 mil. €	2.883,9 mil. €
4- RECURSOS E PROGRAMAS ACTIVOS, S.L.	2.488,4 mil. €	2.626,4 mil. €
5- ASOCIACION PROTECCION DEFICIENTE MENTAL	1.669,7 mil. €	2.418,3 mil. €
6- SOCISER GALICIA, S.L.	1.802,8 mil. €	2.011,3 mil. €
7- INVERSIONES JUMALI, S.A.	1.018,4 mil. €	1.202,2 mil. €
8- ESNEUCLIN, S.L.	329,8 mil. €	456,6 mil. €

##### Por VAB

	VAB	Ingresos
1- IDADE DE OURO SERVICIOS SOCIO SANITARIOS	2.791,3 mil. €	2.883,9 mil. €
2- SANATORIO DE USURBIL, S.L.	2.585,5 mil. €	3.235,5 mil. €
3- RECURSOS E PROGRAMAS ACTIVOS, S.L.	2.488,4 mil. €	2.626,4 mil. €
4- TRONCOSO CASARES, S.L.	2.067,4 mil. €	2.898,8 mil. €
5- SOCISER GALICIA, S.L.	1.802,8 mil. €	2.011,3 mil. €
6- ASOCIACION PROTECCION DEFICIENTE MENTAL	1.669,7 mil. €	2.418,3 mil. €
7- INVERSIONES JUMALI, S.A.	1.018,4 mil. €	1.202,2 mil. €
8- ESNEUCLIN, S.L.	329,8 mil. €	456,6 mil. €

##### Por empleo

	Nº empleados	Ingresos por empleado	VAB por empleado
1- IDADE DE OURO SERVICIOS SOCIO SANITARIOS	141	20.453 €	19.797 €
2- RECURSOS E PROGRAMAS ACTIVOS, S.L.	126	20.844 €	19.749 €
3- TRONCOSO CASARES, S.L.	106	27.347 €	19.504 €
4- SOCISER GALICIA, S.L.	86	23.387 €	20.963 €
5- SANATORIO DE USURBIL, S.L.	69	46.891 €	37.471 €
6- INVERSIONES JUMALI, S.A.	35	34.348 €	29.096 €
7- ASOCIACION PROTECCION DEFICIENTE MENTAL	22	109.922 €	75.896 €
8- VIVIENDAS COMUNITARIAS SANT YAGO, S.L.	11	26.430 €	17.321 €

## Sistema Productivo: Salud y asistencia social

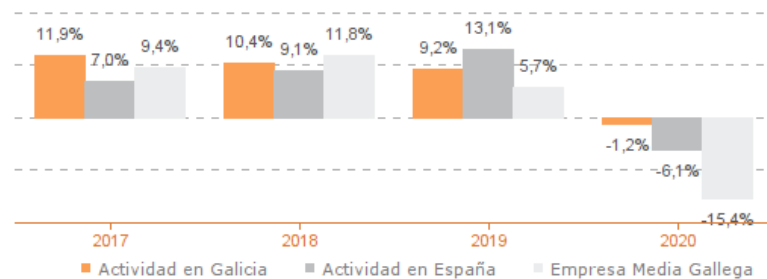
### Actividad: Asistencia en establecimientos residenciales

#### ESTUDIO COMPARATIVO

Actividad en Galicia -- Actividad en España -- Empresa media gallega  
Para una muestra homogénea a 5 años

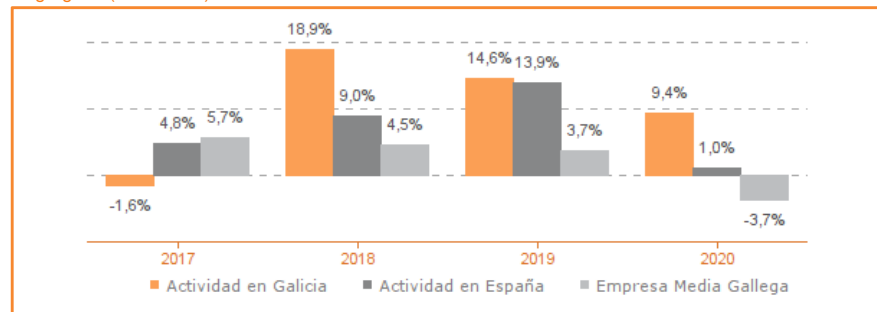
#### Tasa variación de los ingresos de explotación

Agregado (2017-2020)



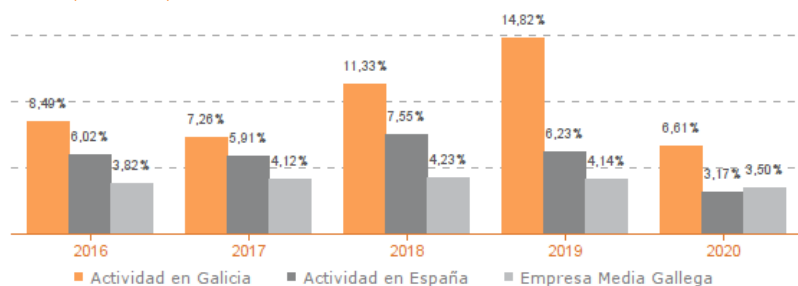
#### Tasa de variación del empleo

Agregado (2017-2020)



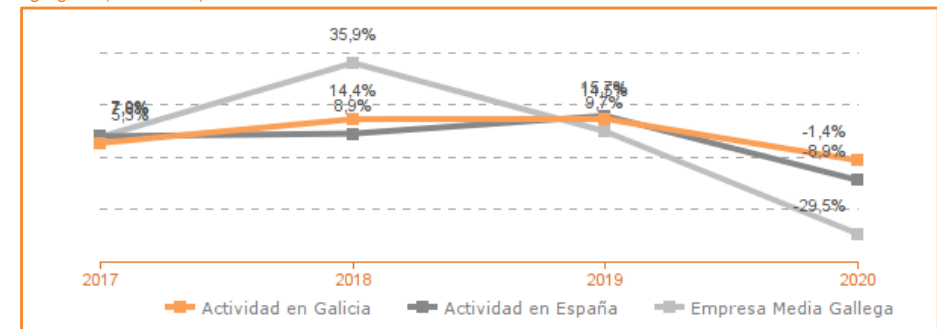
#### Evolución de rentabilidad económica

Medianas (2017-2020)



#### Tasa de variación del VAB

Agregado (2017-2020)



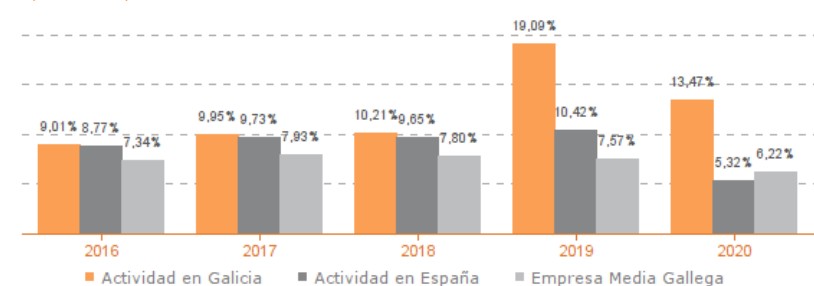
#### Evolución de la productividad del empleo

VAB por empleado, euros / Medianas (2016-2020)



#### Evolución de rentabilidad financiera

Medianas (2017-2020)



## Sistema Productivo: Salud y asistencia social

### Actividad: Asistencia en establecimientos residenciales

#### LIDERES DE LA ACTIVIDAD

##### Operaciones, inversión y financiación\*

	Líder	2020	Diferencia sector
Consumos de explotación	RECURSOS E PROGRAMAS ACTIVOS, S.L.	-0,02%	-9,25
Valor añadido bruto (VAB)	IDADE DE OURO SERVICIOS SOCIO SANITARIOS	96,79%	+20,71
Gastos de personal	ASOCIACION PROTECCION DEFICIENTE MENTAL	24,25%	-46,45
Resultado de explotación (EBIT)	ASOCIACION PROTECCION DEFICIENTE MENTAL	39,08%	+33,53
Resultado financiero	SANATORIO DE USURBIL, S.L.	0,21%	+0,61
Resultado del ejercicio	ASOCIACION PROTECCION DEFICIENTE MENTAL	39,08%	+35,49
Activo no corriente	INVERSIONES JUMALI, S.A.	95,05%	+47,29
Inmovilizado intangible	CRISPAUTIN, S.L.	20,27%	+20,21
Activo corriente	RECURSOS E PROGRAMAS ACTIVOS, S.L.	99,77%	+47,53
Patrimonio neto	ASOCIACION PROTECCION DEFICIENTE MENTAL	98,66%	+29,92
Pasivo no corriente	SANATORIO DE USURBIL, S.L.	0,04%	-36,49
Pasivo corriente	ASOCIACION PROTECCION DEFICIENTE MENTAL	1,34%	-19,69

\* Los % están calculados sobre el total de ingresos de explotación, sobre el activo total para las variables de activo y sobre el pasivo total para las variables de pasivo.

##### Ratios de rentabilidad

	Líder	2020	Diferencia sector
Rentabilidad económica	IDADE DE OURO SERVICIOS SOCIO SANITARIOS	18,44%	+9,99
Rentabilidad financiera	IDADE DE OURO SERVICIOS SOCIO SANITARIOS	225,08%	+210,37
Margen	ASOCIACION PROTECCION DEFICIENTE MENTAL	39,08%	+33,53

##### Ratios de liquidez

	Líder	2020	Diferencia sector
Liquidez	ASOCIACION PROTECCION DEFICIENTE MENTAL	42,07	+39,61
Liquidez inmediata	ASOCIACION PROTECCION DEFICIENTE MENTAL	38,65	+36,19
Fondo de maniobra/inversión	ASOCIACION PROTECCION DEFICIENTE MENTAL	97,62%	+30,00
Solidez	RECURSOS E PROGRAMAS ACTIVOS, S.L.	296,49	+295,16

##### Solvencia

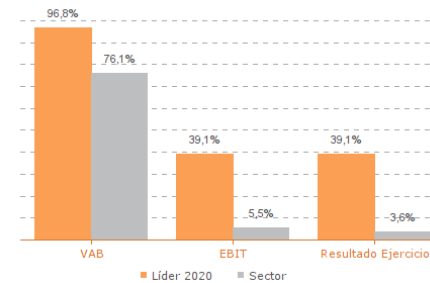
	Líder	2020	Diferencia sector
Endeudamiento	ASOCIACION PROTECCION DEFICIENTE MENTAL	0,01	-0,45
Calidad de la deuda	RECURSOS E PROGRAMAS ACTIVOS, S.L.	100,00%	0,00
Solvencia total	ASOCIACION PROTECCION DEFICIENTE MENTAL	74,58	+71,38

##### Eficiencia y estructura de costes

	Líder	2020	Diferencia sector
VAB por empleado (€)	ASOCIACION PROTECCION DEFICIENTE MENTAL	75.896	+50.867
Ingresos por empleado (€)	ASOCIACION PROTECCION DEFICIENTE MENTAL	109.922	+79.075
Periodo medio de cobro (días)	CRISPAUTIN, S.L.	0	-42
Periodo medio de pago (días)	IDADE DE OURO SERVICIOS SOCIO SANITARIOS	482	+360
Rotación de existencias	TRONCOSO CASARES, S.L.	14,60	+9,81
Rotación de activos	VIVIENDAS COMUNITARIAS SANT YAGO, S.L.	4,43	+2,72
Coste de la deuda	SOCISER GALICIA, S.L.	0,24%	-2,61
Coste por empleado (€)	VIVIENDAS COMUNITARIAS SANT YAGO, S.L.	18.202	-1.672

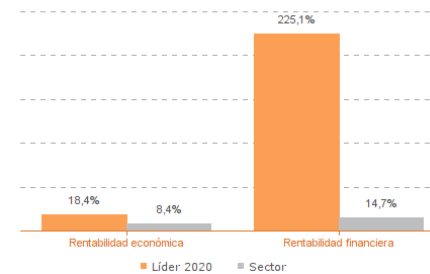
Los valores del sector corresponden a la mediana.

#### Comparación de resultados (2020)



Valor añadido bruto (VAB):  
IDADE DE OURO SERVICIOS SOCIO SANITARIOS  
Resultado de explotación (EBIT):  
ASOCIACION PROTECCION DEFICIENTE MENTAL  
Resultado del ejercicio:  
ASOCIACION PROTECCION DEFICIENTE MENTAL

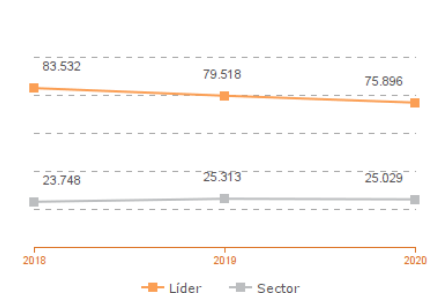
#### Comparación de rentabilidades (2020)



Rentabilidad económica:  
IDADE DE OURO SERVICIOS SOCIO SANITARIOS  
Rentabilidad financiera:  
IDADE DE OURO SERVICIOS SOCIO SANITARIOS

Los valores del sector corresponden a la mediana.

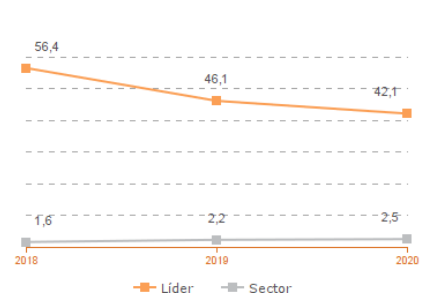
#### Comparación del VAB por empleado (2018-2020)



##### Líderes

2018: ASOCIACION PROTECCION DEFICIENTE MENTAL  
2019: ESNEUCLIN, S.L.  
2020: ASOCIACION PROTECCION DEFICIENTE MENTAL

#### Comparación de la liquidez (2018-2020)



##### Líderes

2018: ASOCIACION PROTECCION DEFICIENTE MENTAL  
2019: ASOCIACION PROTECCION DEFICIENTE MENTAL  
2020: ASOCIACION PROTECCION DEFICIENTE MENTAL

Los valores del sector corresponden a la mediana.

## Sistema Productivo: Salud y asistencia social

### Actividad: Asistencia en establecimientos residenciales

#### INDICADORES ARDÁN DE MEJORES PRÁCTICAS\*

Alta Productividad--Alto Rendimiento--Bien Gestionada--Gacela--Generadora de Riqueza—Global—Innovadora—Circular—Empresa Igual en Género—Potencial Competitivo



**1 empresas**

**10,00%**

de las empresas de la actividad

**0,18%**

de las empresas del sistema productivo

RECURSOS E PROGRAMAS ACTIVOS, S.L.

\*Los Indicadores ARDÁN se corresponden con el Informe Económico y de Competitividad 2019

**Sistema Productivo: Salud y asistencia social**

**Actividad: Asistencia en establecimientos residenciales**

---

**INDICADORES ARDÁN DE MEJORES PRÁCTICAS\***

Alta Productividad--Alto Rendimiento--Bien Gestionada--Gacela--Generadora de Riqueza—Global—Innovadora—Circular—Empresa Igual en Género—Potencial Competitivo

\*Los Indicadores ARDÁN se corresponden con el Informe Económico y de Competitividad 2019