

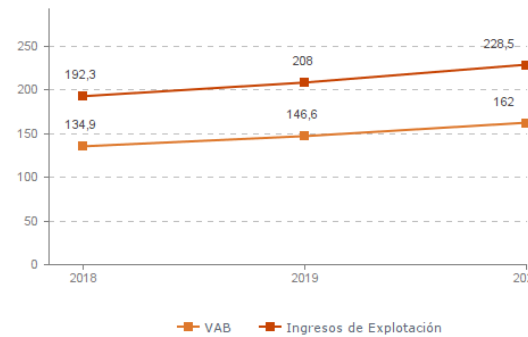
Sistema Productivo: Servicios profesionales

Actividad: **Servicios a edificios e instalaciones**

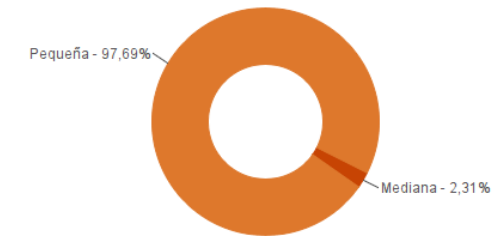
ESTUDIO GLOBAL

	Peso en el SPS
Empresas 130	9,01%
Ingresos 228,5 mill. euros	5,84%
VAB 162,0 mill. euros	5,55%
Empleos 6.425	17,03%

Evolución del VAB y de los Ingresos Agregado, mill. euros (2018-2020)



Estructura empresarial (2020)



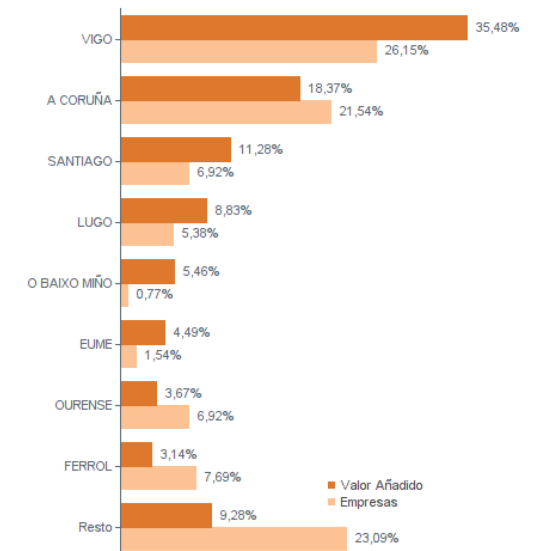
Principales datos económicos

Medianas	2018	2019	2020
Variación de los ingresos de explotación	5,83%	7,75%	5,21%
Variación del valor añadido bruto	7,01%	8,97%	5,31%
Rotación de activos	2,18	2,01	1,93
Margen de explotación	2,86%	2,97%	4,09%
Rentabilidad económica	4,97%	5,81%	7,10%
Rentabilidad financiera	9,05%	11,59%	13,19%
Coste de la deuda	3,93%	3,64%	2,73%
Apalancamiento	0,02	0,01	0,04
Empleo (media agregada)	45	44	50
Ingresos por empleado (€)	29.536	29.842	30.178
Valor añadido bruto por empleado (€)	23.705	24.082	24.418
Coste medio por empleado (€)	22.208	22.744	22.683

Distribución geográfica (2020) Por provincia

	Empresas	VAB
A CORUÑA	57	64,8 mill. euros
LUGO	12	17,8 mill. euros
OURENSE	10	6,2 mill. euros
PONTEVEDRA	51	73,2 mill. euros

Por comarca



Sistema Productivo: Servicios profesionales

Actividad: **Servicios a edificios e instalaciones**

RANKING EMPRESAS 2020

Por ingresos

	VAB	Ingresos
1- SOC. CONCESIONARIA NOVO HOSPITAL DE VIGO	16.658,3 mil. €	47.688,9 mil. €
2- SOCIEDAD TRATAMIENTO DE AGUAS RESIDUALES	8.843,0 mil. €	10.310,9 mil. €
3- MANTELNOR LIMPIEZAS, S.L.U.	9.477,2 mil. €	10.191,8 mil. €
4- ALAGO MADRID, S.L.	7.078,5 mil. €	9.879,1 mil. €
5- LIMPIEZAS SALGADO, S.L.	8.979,7 mil. €	9.845,9 mil. €
6- LIMPIEZAS FARO, S.L.	7.936,0 mil. €	9.149,1 mil. €
7- SAMAIN SERVICIOS A COMUNIDAD, S.A.	6.947,6 mil. €	7.780,5 mil. €
8- LIMPIEZAS SAN FROILAN, S.L.	6.040,2 mil. €	6.591,2 mil. €

Por VAB

	VAB	Ingresos
1- SOC. CONCESIONARIA NOVO HOSPITAL DE VIGO	16.658,3 mil. €	47.688,9 mil. €
2- MANTELNOR LIMPIEZAS, S.L.U.	9.477,2 mil. €	10.191,8 mil. €
3- LIMPIEZAS SALGADO, S.L.	8.979,7 mil. €	9.845,9 mil. €
4- SOCIEDAD TRATAMIENTO DE AGUAS RESIDUALES	8.843,0 mil. €	10.310,9 mil. €
5- LIMPIEZAS FARO, S.L.	7.936,0 mil. €	9.149,1 mil. €
6- ALAGO MADRID, S.L.	7.078,5 mil. €	9.879,1 mil. €
7- SAMAIN SERVICIOS A COMUNIDAD, S.A.	6.947,6 mil. €	7.780,5 mil. €
8- LIMPIEZAS SAN FROILAN, S.L.	6.040,2 mil. €	6.591,2 mil. €

Por empleo

	Nº empleados	Ingresos por empleado	VAB por empleado
1- LIMPIEZAS SALGADO, S.L.	411	23.956 €	21.849 €
2- MANTELNOR LIMPIEZAS, S.L.U.	374	27.251 €	25.340 €
3- SOCIEDAD TRATAMIENTO DE AGUAS RESIDUALES	349	29.544 €	25.338 €
4- SAMAIN SERVICIOS A COMUNIDAD, S.A.	320	24.314 €	21.711 €
5- LIMPIEZAS FARO, S.L.	304	30.096 €	26.105 €
6- ALAGO MADRID, S.L.	294	33.602 €	24.077 €
7- MAGA LIMPIEZAS, S.L.	257	9.846 €	8.771 €
8- LIMPIEZAS SAN FROILAN, S.L.	254	25.950 €	23.780 €

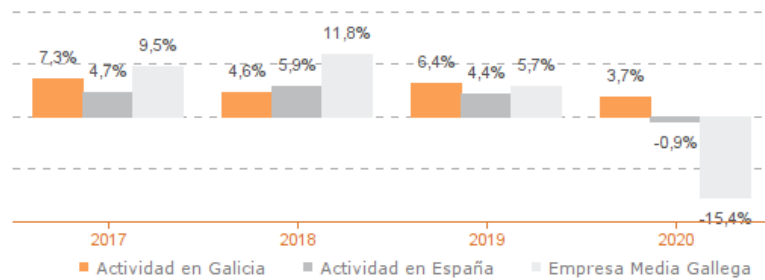
Sistema Productivo: Servicios profesionales Actividad: **Servicios a edificios e instalaciones**

ESTUDIO COMPARATIVO

Actividad en Galicia -- Actividad en España -- Empresa media gallega
Para una muestra homogénea a 5 años

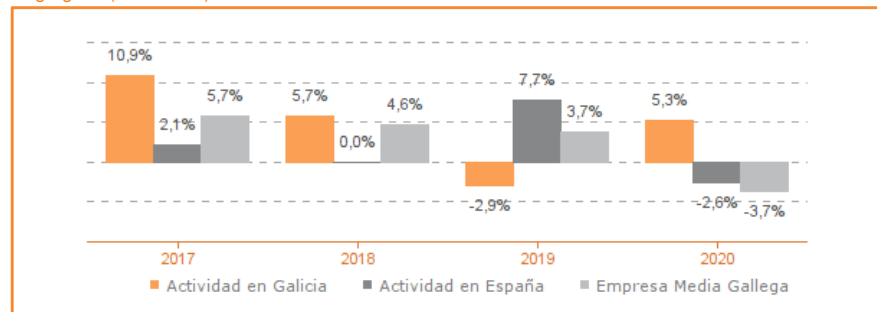
Tasa variación de los ingresos de explotación

Agregado (2017-2020)



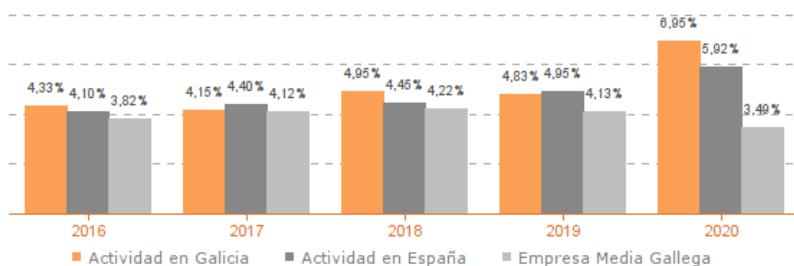
Tasa de variación del empleo

Agregado (2017-2020)



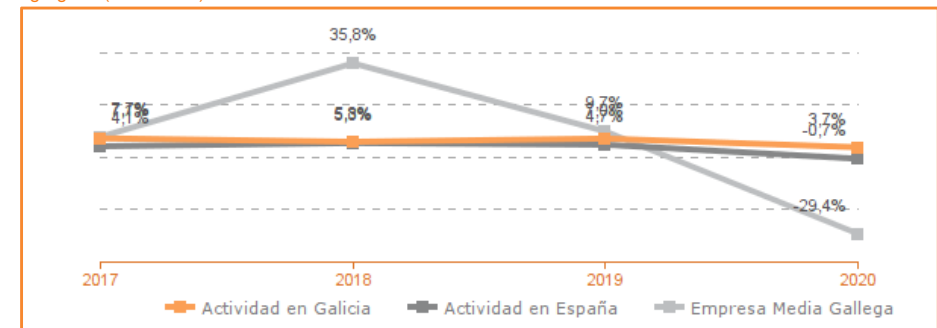
Evolución de rentabilidad económica

Medianas (2017-2020)



Tasa de variación del VAB

Agregado (2017-2020)



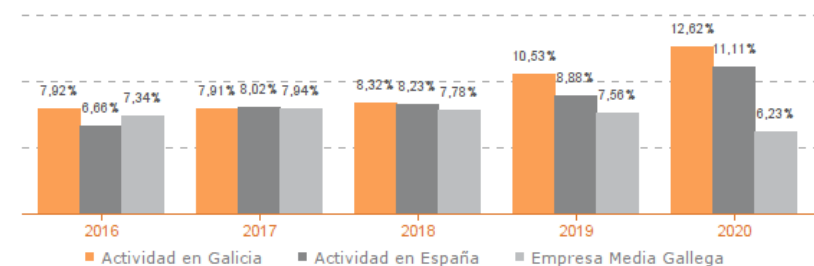
Evolución de la productividad del empleo

VAB por empleado, euros / Medianas (2016-2020)



Evolución de rentabilidad financiera

Medianas (2017-2020)



Sistema Productivo: Servicios profesionales

Actividad: Servicios a edificios e instalaciones

LÍDERES DE LA ACTIVIDAD

Operaciones, inversión y financiación*	Líder	2020	Diferencia sector
Consumos de explotación	LIMPOM LIMPIEZAS, S.L.	0,82%	-6,10
Valor añadido bruto (VAB)	CRISLIMP LIMPIEZAS Y SERVICIOS, S.L.	94,83%	+13,03
Gastos de personal	SOC. CONCESIONARIA NOVO HOSPITAL DE VIGO	0,72%	-73,47
Resultado de explotación (EBIT)	KINDLING, S.L.	48,45%	+44,36
Resultado financiero	LIMPIEZAS MARLY, S.L.	22,44%	+22,76
Resultado del ejercicio	KINDLING, S.L.	35,92%	+33,55
Activo no corriente	VIGO-BRILLO LIMPIEZAS, S.L.	93,72%	+71,02
Inmovilizado intangible	LIMPIEZAS OBRADOIRO, S.L.	12,80%	+12,66
Activo corriente	GRUPO4S SERVICIOS AUXILIARES, S.L.	99,85%	+22,55
Patrimonio neto	SYMATEC, S.L.	100,00%	+57,58
Pasivo no corriente	LIMPIEZAS Y SERVICIOS NOROESTE GALICIA	0,00%	-20,84
Pasivo corriente	SANAL CONTROL MEDIOAMBIENTAL, S.A.	4,35%	-32,96

* Los % están calculados sobre el total de ingresos de explotación, sobre el activo total para las variables de activo y sobre el pasivo total para las variables de pasivo.

Ratios de rentabilidad	Líder	2020	Diferencia sector
Rentabilidad económica	KINDLING, S.L.	65,36%	+58,26
Rentabilidad financiera	GRUPO LHYP PROFESIONALES A SU SERVICIO	641,31%	+628,12
Margen	KINDLING, S.L.	48,45%	+44,36

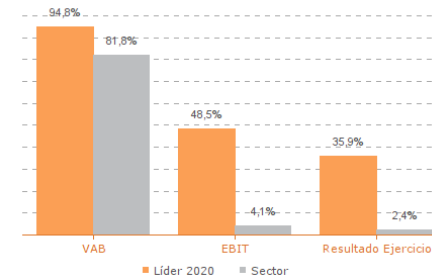
Ratios de liquidez	Líder	2020	Diferencia sector
Liquidez	SANAL CONTROL MEDIOAMBIENTAL, S.A.	16,22	+14,36
Liquidez inmediata	SANAL CONTROL MEDIOAMBIENTAL, S.A.	16,13	+14,36
Fondo de maniobra/inversión	SYMATEC, S.L.	100,00%	+49,88
Solidez	GRUPO4S SERVICIOS AUXILIARES, S.L.	552,76	+551,20

Solvencia	Líder	2020	Diferencia sector
Endeudamiento	SANAL CONTROL MEDIOAMBIENTAL, S.A.	0,05	-1,11
Calidad de la deuda	LISERGA, S.L.	100,00%	+55,92
Solvencia total	SANAL CONTROL MEDIOAMBIENTAL, S.A.	22,98	+21,27

Eficiencia y estructura de costes	Líder	2020	Diferencia sector
VAB por empleado (€)	SOC. CONCESIONARIA NOVO HOSPITAL DE VIGO	1.514.395	+1.489.977
Ingresos por empleado (€)	SOC. CONCESIONARIA NOVO HOSPITAL DE VIGO	4.335.355	+4.305.177
Periodo medio de cobro (días)	LIMPIEZAS CANEIRO, S.L.	1	-61
Periodo medio de pago (días)	LIMPIEZA Y PULIMENTOS CARBALLO, S.L.	2.366	+2.095
Rotación de existencias	LIMPIEZAS Y MANTENIMIENT. ECOVAPOR, S.L.	10.788,73	+10.781,76
Rotación de activos	SER Y SOL LIMPIEZAS, S.L.	13,74	+11,81
Coste de la deuda	INDUSTRIA DE LA SALUD FERROL, S.L.	0,00%	-2,73
Coste por empleado (€)	GONZALFERCA SERVICE, S.L.	5.500	-17.183

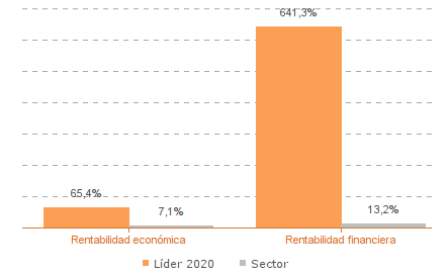
Los valores del sector corresponden a la mediana.

Comparación de resultados (2020)



Valor añadido bruto (VAB):
CRISLIMP LIMPIEZAS Y SERVICIOS, S.L.
Resultado de explotación (EBIT):
KINDLING, S.L.
Resultado del ejercicio:
KINDLING, S.L.

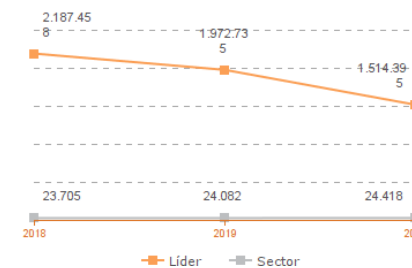
Comparación de rentabilidades (2020)



Rentabilidad económica:
KINDLING, S.L.
Rentabilidad financiera:
GRUPO LHYP PROFESIONALES A SU SERVICIO

Los valores del sector corresponden a la mediana.

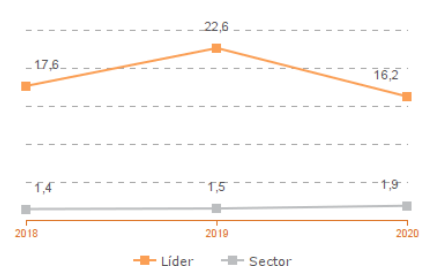
Comparación del VAB por empleado (2018-2020)



Líderes

2018: SOC. CONCESIONARIA NOVO HOSPITAL DE VIGO
2019: SOC. CONCESIONARIA NOVO HOSPITAL DE VIGO
2020: SOC. CONCESIONARIA NOVO HOSPITAL DE VIGO

Comparación de la liquidez (2018-2020)



Líderes

2018: SANAL CONTROL MEDIOAMBIENTAL, S.A.
2019: SANAL CONTROL MEDIOAMBIENTAL, S.A.
2020: SANAL CONTROL MEDIOAMBIENTAL, S.A.

Los valores del sector corresponden a la mediana.

Sistema Productivo: Servicios profesionales

Actividad: **Servicios a edificios e instalaciones**

INDICADORES ARDÁN DE MEJORES PRÁCTICAS*

Alta Productividad--Alto Rendimiento--Bien Gestionada--Gacela--Generadora de Riqueza—Global—Innovadora—Circular—Empresa Igual en Género—Potencial Competitivo



AGRONERGA, S.L.
GALIDES, S.L.
KINDLING, S.L.

AGRONERGA, S.L.
GARMIR MANTENIMIENTO Y SERVICIOS INDUST.
LIMPIEZAS GERMANIA, S.L.
MULTISERVICIOS RENOVA, S.L.

ACRILIMP, S.L.
AGRONERGA, S.L.
CONTROL DE PLAGAS ANDRADE, S.L.
KINDLING, S.L.
LIMPIEZAS PORTOSANTO, S.L.
OFICINA DE TRATAMIENTO DE PLAGAS, S.L.
PLAGAL CONTROL DE PLAGAS, S.L.

ALAGO MADRID, S.L.
GRUPO LHYP PROFESIONALES A SU SERVI

*Los Indicadores ARDÁN se corresponden con el Informe Económico y de Competitividad 2019

Sistema Productivo: Servicios profesionales

Actividad: **Servicios a edificios e instalaciones**

INDICADORES ARDÁN DE MEJORES PRÁCTICAS*

Alta Productividad--Alto Rendimiento--Bien Gestionada--Gacela--Generadora de Riqueza—Global—Innovadora—Circular—Empresa Igual en Género—Potencial Competitivo



1 empresas

3 empresas

1 empresas

0,77%

de las empresas de la actividad

0,07%

de las empresas del sistema productivo

2,31%

de las empresas de la actividad

0,21%

de las empresas del sistema productivo

0,77%

de las empresas de la actividad

0,07%

de las empresas del sistema productivo

KINDLING, S.L.

GARMIR MANTENIMIENTO Y SERVICIOS INDUST.CONTROL DE PLAGAS ANDRADE, S.L.

LIMPIEZAS FARO, S.L.

MANTELNOR LIMPIEZAS, S.L.U.

*Los Indicadores ARDÁN se corresponden con el Informe Económico y de Competitividad 2019