

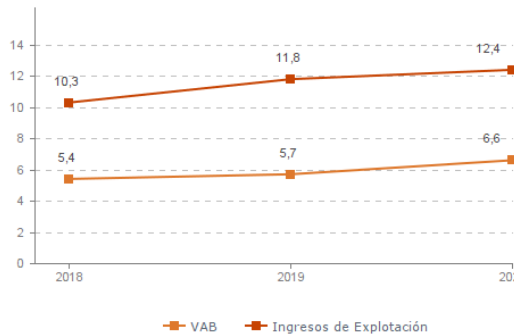
Sistema Productivo: Servicios profesionales

Actividad: Organizaciones empresariales, profesionales y otras

ESTUDIO GLOBAL

	Peso en el SPS
Empresas 13	0,90%
Ingresos 12,4 mill. euros	0,32%
VAB 6,6 mill. euros	0,23%
Empleos 181	0,48%

Evolución del VAB y de los Ingresos
Agregado, mill. euros (2018-2020)



Estructura empresarial
(2020)



Principales datos económicos

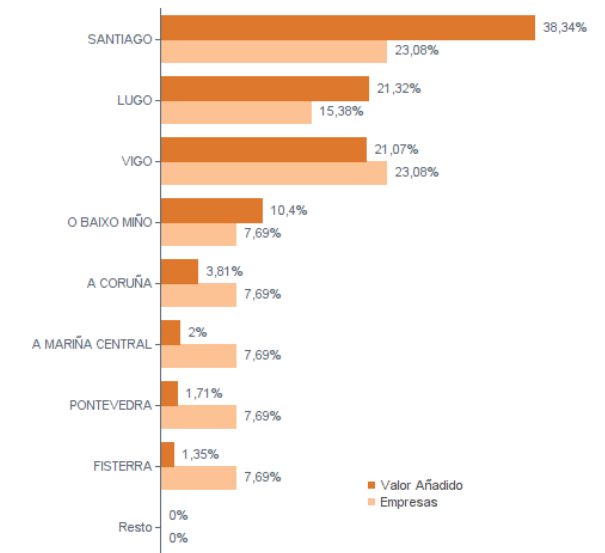
Medianas	2018	2019	2020
Variación de los ingresos de explotación	4,45%	8,60%	-0,12%
Variación del valor añadido bruto	2,06%	4,23%	2,72%
Rotación de activos	0,78	0,80	1,03
Margen de explotación	1,81%	1,63%	3,09%
Rentabilidad económica	2,19%	1,46%	1,70%
Rentabilidad financiera	0,68%	0,86%	1,40%
Coste de la deuda	1,43%	2,77%	1,93%
Apalancamiento	0,01	-0,01	-0,00
Empleo (media agregada)	17	16	15
Ingresos por empleado (€)	66.423	68.284	73.087
Valor añadido bruto por empleado (€)	28.148	31.165	33.881
Coste medio por empleado (€)	31.292	28.921	28.995

Distribución geográfica (2020)

Por provincia

Provincia	Empresas	VAB (mill. euros)
A CORUÑA	5	2,9
LUGO	3	1,5
PONTEVEDRA	5	2,2

Por comarca



Sistema Productivo: Servicios profesionales

Actividad: Organizaciones empresariales, profesionales y otras

RANKING EMPRESAS 2020

Por ingresos

	VAB	Ingresos
1- ORGANIZACION DE PALANGREROS GUARDESES	687,5 mil. €	2.461,9 mil. €
2- AFRICOR-LUGO	1.261,6 mil. €	1.715,4 mil. €
3- CAMARA OFICIAL DE COMERCIO DE VIGO	861,7 mil. €	1.559,5 mil. €
4- ASOCIACION GALEGA COOPERATIVAS AGRARIAS	813,2 mil. €	1.400,0 mil. €
5- AFRICOR-CORUÑA	1.081,5 mil. €	1.302,3 mil. €
6- CAMARA OFICIAL SANTIAGO DE COMPOSTELA	640,4 mil. €	912,5 mil. €
7- ASOC. EMPRESARIOS TRANSPORTES PONTEVEDRA	353,5 mil. €	659,3 mil. €
8- ASOC. PROV. DE EMPRESARIOS DE HOSTELERIA	148,5 mil. €	518,3 mil. €

Por VAB

	VAB	Ingresos
1- AFRICOR-LUGO	1.261,6 mil. €	1.715,4 mil. €
2- AFRICOR-CORUÑA	1.081,5 mil. €	1.302,3 mil. €
3- CAMARA OFICIAL DE COMERCIO DE VIGO	861,7 mil. €	1.559,5 mil. €
4- ASOCIACION GALEGA COOPERATIVAS AGRARIAS	813,2 mil. €	1.400,0 mil. €
5- ORGANIZACION DE PALANGREROS GUARDESES	687,5 mil. €	2.461,9 mil. €
6- CAMARA OFICIAL SANTIAGO DE COMPOSTELA	640,4 mil. €	912,5 mil. €
7- ASOC. EMPRESARIOS TRANSPORTES PONTEVEDRA	353,5 mil. €	659,3 mil. €
8- COLEGIO DE ECONOMISTAS DE A CORUÑA	252,0 mil. €	478,8 mil. €

Por empleo

	Nº empleados	Ingresos por empleado	VAB por empleado
1- AFRICOR-LUGO	48	35.738 €	26.283 €
2- AFRICOR-CORUÑA	29	44.905 €	37.291 €
3- ASOCIACION GALEGA COOPERATIVAS AGRARIAS	28	50.001 €	29.044 €
4- CAMARA OFICIAL DE COMERCIO DE VIGO	22	70.887 €	39.169 €
5- ASOC. EMPRESARIOS TRANSPORTES PONTEVEDRA	11	59.936 €	32.138 €
6- CAMARA OFICIAL SANTIAGO DE COMPOSTELA	9	101.384 €	71.152 €
7- COFRADIA DE PESCADORES DE MUXÍA	8	37.825 €	11.189 €
8- ASOC. PROV. DE EMPRESARIOS DE HOSTELERIA	6	86.392 €	24.745 €

Sistema Productivo: Servicios profesionales

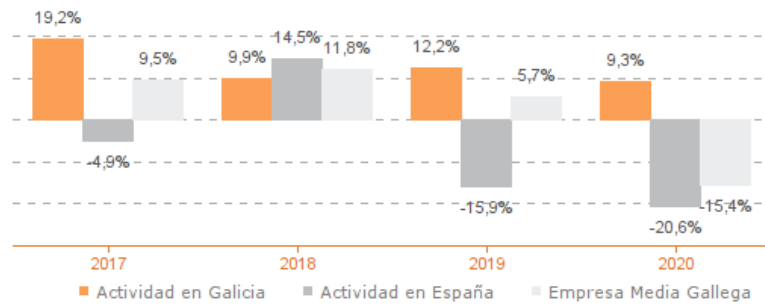
Actividad: Organizaciones empresariales, profesionales y otras

ESTUDIO COMPARATIVO

Actividad en Galicia -- Actividad en España -- Empresa media gallega
Para una muestra homogénea a 5 años

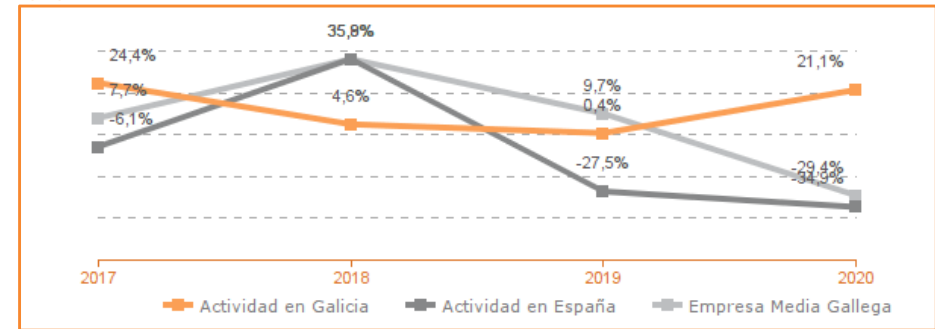
Tasa variación de los ingresos de explotación

Agregado (2017-2020)



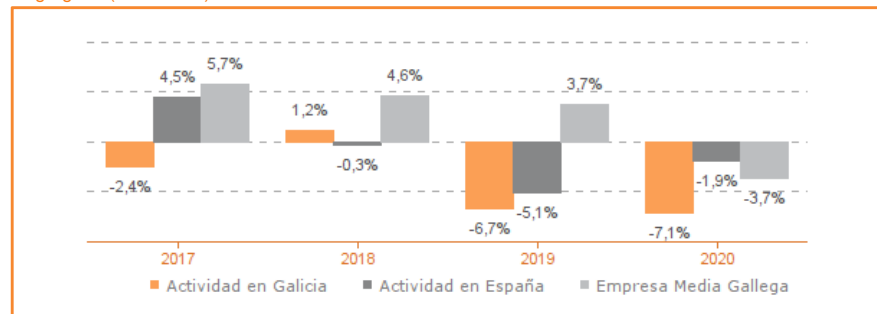
Tasa de variación del VAB

Agregado (2017-2020)



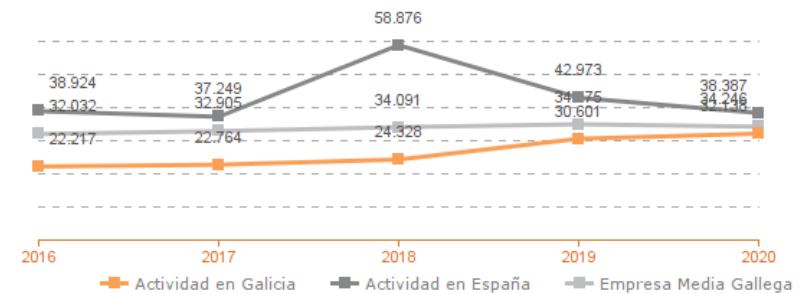
Tasa de variación del empleo

Agregado (2017-2020)



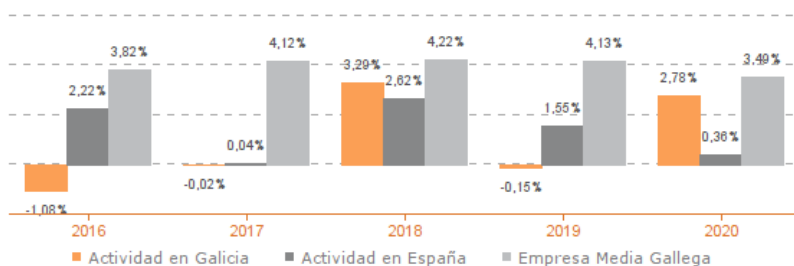
Evolución de la productividad del empleo

VAB por empleado, euros / Medianas (2016-2020)



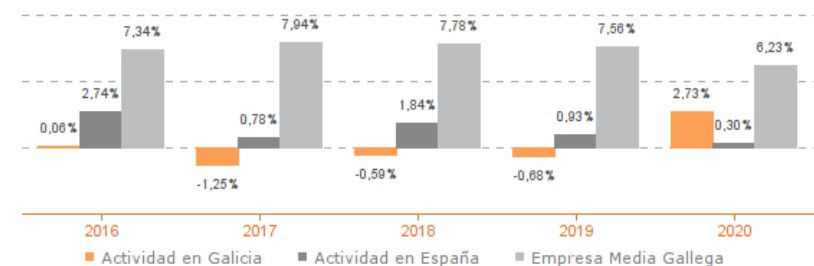
Evolución de rentabilidad económica

Medianas (2017-2020)



Evolución de rentabilidad financiera

Medianas (2017-2020)



Sistema Productivo: Servicios profesionales

Actividad: Organizaciones empresariales, profesionales y otras

LÍDERES DE LA ACTIVIDAD

Operaciones, inversión y financiación*

	Líder	2020	Diferencia sector
Consumos de explotación	COLEGIO DE ECONOMISTAS DE A CORUÑA	0,36%	-7,74
Valor añadido bruto (VAB)	AFRICOR-CORUÑA	83,04%	+30,40
Gastos de personal	ORGANIZACION DE PALANGREROS GUARDESES	5,77%	-42,93
Resultado de explotación (EBIT)	ASOCIACION NOVE GRUPO GASTRONOMICO	39,17%	+36,08
Resultado financiero	COFRADIA PESCADORES S.J. BAUTISTA BURELA	0,07%	+0,22
Resultado del ejercicio	ASOCIACION NOVE GRUPO GASTRONOMICO	39,17%	+37,65
Activo no corriente	ASOC. EMPRESARIOS TRANSPORTES PONTEVEDRA	82,69%	+58,21
Inmovilizado intangible	ORGANIZACION DE PALANGREROS GUARDESES	16,04%	+14,76
Activo corriente	ASOC. PROV. DE EMPRESARIOS DE HOSTELERIA	96,50%	+20,98
Patrimonio neto	COFRADIA PESCADORES S.J. BAUTISTA BURELA	92,36%	+11,41
Pasivo no corriente	AFRICOR-CORUÑA	0,50%	-8,68
Pasivo corriente	COFRADIA PESCADORES S.J. BAUTISTA BURELA	5,72%	-8,12

* Los % están calculados sobre el total de ingresos de explotación, sobre el activo total para las variables de activo y sobre el pasivo total para las variables de pasivo.

Ratios de rentabilidad

	Líder	2020	Diferencia sector
Rentabilidad económica	ASOCIACION NOVE GRUPO GASTRONOMICO	59,45%	+57,75
Rentabilidad financiera	ASOCIACION NOVE GRUPO GASTRONOMICO	73,44%	+72,04
Margen	ASOCIACION NOVE GRUPO GASTRONOMICO	39,17%	+36,08

Ratios de liquidez

	Líder	2020	Diferencia sector
Liquidez	COFRADIA PESCADORES S.J. BAUTISTA BURELA	13,58	+10,19
Liquidez inmediata	COFRADIA PESCADORES S.J. BAUTISTA BURELA	13,58	+10,32
Fondo de maniobra/inversión	COFRADIA PESCADORES S.J. BAUTISTA BURELA	92,64%	+21,60
Solidez	AFRICOR-CORUÑA	13,24	+11,12

Solvencia

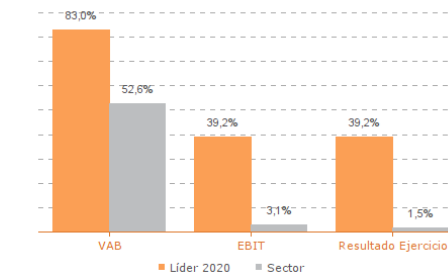
	Líder	2020	Diferencia sector
Endeudamiento	COFRADIA PESCADORES S.J. BAUTISTA BURELA	0,08	-0,16
Calidad de la deuda	ASOC. PROV. DE EMPRESARIOS DE HOSTELERIA	100,00%	+2,61
Solvencia total	COFRADIA PESCADORES S.J. BAUTISTA BURELA	13,09	+7,84

Eficiencia y estructura de costes

	Líder	2020	Diferencia sector
VAB por empleado (€)	ORGANIZACION DE PALANGREROS GUARDESES	137.505	+103.624
Ingresos por empleado (€)	ORGANIZACION DE PALANGREROS GUARDESES	492.384	+419.297
Periodo medio de cobro (días)	AFRICOR-CORUÑA	20	-101
Periodo medio de pago (días)	CAMARA OFICIAL SANTIAGO DE COMPOSTELA	551	+465
Rotación de existencias	ASOCIACION NOVE GRUPO GASTRONOMICO	48,04	+39,70
Rotación de activos	ASOC. PROV. DE EMPRESARIOS DE HOSTELERIA	2,78	+1,75
Coste de la deuda	ASOCIACION GALEGA COOPERATIVAS AGRARIAS	0,82%	-1,11
Coste por empleado (€)	COFRADIA DE PESCADORES DE MUXÍA	11.337	-17.658

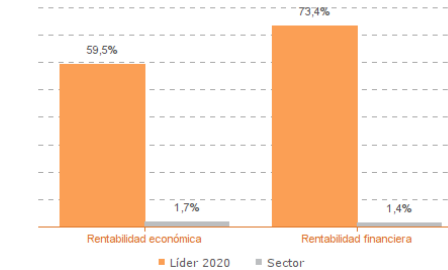
Los valores del sector corresponden a la mediana.

Comparación de resultados (2020)



Valor añadido bruto (VAB):
AFRICOR-CORUÑA
Resultado de explotación (EBIT):
ASOCIACION NOVE GRUPO GASTRONOMICO
Resultado del ejercicio:
ASOCIACION NOVE GRUPO GASTRONOMICO

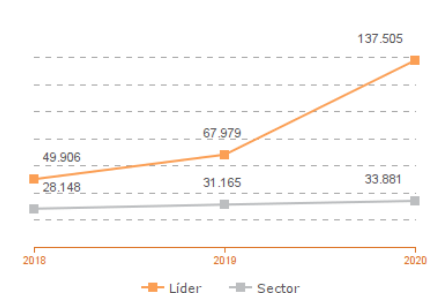
Comparación de rentabilidades (2020)



Rentabilidad económica:
ASOCIACION NOVE GRUPO GASTRONOMICO
Rentabilidad financiera:
ASOCIACION NOVE GRUPO GASTRONOMICO

Los valores del sector corresponden a la mediana.

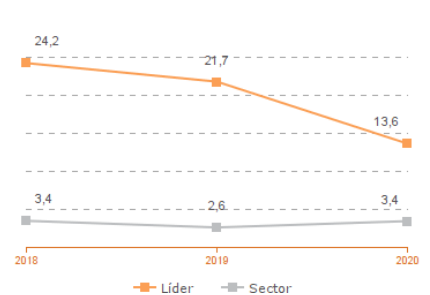
Comparación del VAB por empleado (2018-2020)



Líderes

2018: ASOC. EMPRESAS DE TECNOLOG. GALICIA
2019: ORGANIZACION DE PALANGREROS GUARDESES
2020: ORGANIZACION DE PALANGREROS GUARDESES

Comparación de la liquidez (2018-2020)



Líderes

2018: COFRADIA PESCADORES S.J. BAUTISTA BURELA
2019: COFRADIA PESCADORES S.J. BAUTISTA BURELA
2020: COFRADIA PESCADORES S.J. BAUTISTA BURELA

Los valores del sector corresponden a la mediana.

Sistema Productivo: Servicios profesionales

Actividad: Organizaciones empresariales, profesionales y otras

INDICADORES ARDÁN DE MEJORES PRÁCTICAS*

Alta Productividad--Alto Rendimiento--Bien Gestionada--Gacela--Generadora de Riqueza—Global—Innovadora—Circular—Empresa Igual en Género—Potencial Competitivo



1 empresas

7,69%

de las empresas de la actividad

0,07%

de las empresas del sistema productivo

ORGANIZACION DE PALANGREROS GUARDE



1 empresas

7,69%

de las empresas de la actividad

0,07%

de las empresas del sistema productivo

ORGANIZACION DE PALANGREROS GUARD

*Los Indicadores ARDÁN se corresponden con el Informe Económico y de Competitividad 2019

Sistema Productivo: Servicios profesionales

Actividad: Organizaciones empresariales, profesionales y otras

INDICADORES ARDÁN DE MEJORES PRÁCTICAS*

Alta Productividad--Alto Rendimiento--Bien Gestionada--Gacela--Generadora de Riqueza—Global—Innovadora—Circular—Empresa Igual en Género—Potencial Competitivo



ASOCIACION GALEGA COOPERATIVAS AGRARIAS ASOCIACION GALEGA COOPERATIVAS AGRARIAS

*Los Indicadores ARDÁN se corresponden con el Informe Económico y de Competitividad 2019