

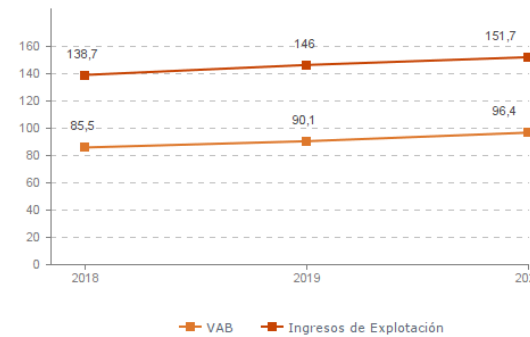
Sistema Productivo: Servicios profesionales

Actividad: Actividades de contabilidad

ESTUDIO GLOBAL

	Peso en el SPS
Empresas 267	18,50%
Ingresos 151,7 mill. euros	3,87%
VAB 96,4 mill. euros	3,30%
Empleos 2.432	6,45%

Evolución del VAB y de los Ingresos Agregado, mill. euros (2018-2020)



Estructura empresarial (2020)



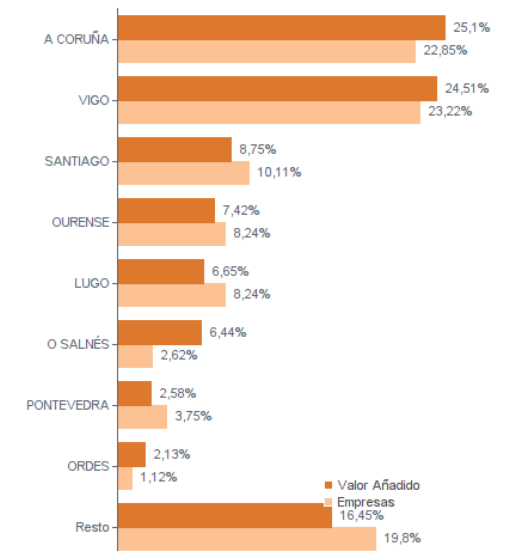
Principales datos económicos

Medianas	2018	2019	2020
Variación de los ingresos de explotación	5,05%	3,62%	0,74%
Variación del valor añadido bruto	5,35%	5,60%	2,27%
Rotación de activos	1,66	1,60	1,54
Margen de explotación	4,00%	4,01%	4,53%
Rentabilidad económica	5,74%	6,39%	5,99%
Rentabilidad financiera	8,22%	8,87%	8,01%
Coste de la deuda	3,22%	3,23%	2,69%
Apalancamiento	0,03	0,03	0,03
Empleo (media agregada)	9	9	9
Ingresos por empleado (€)	52.699	55.414	55.501
Valor añadido bruto por empleado (€)	31.604	33.628	33.938
Coste medio por empleado (€)	27.364	28.493	28.492

Distribución geográfica (2020) Por provincia

Provincia	Empresas	VAB (mill. euros)
A CORUÑA	111	40,1
LUGO	36	11,0
OURENSE	24	7,6
PONTEVEDRA	96	37,7

Por comarca



Sistema Productivo: Servicios profesionales

Actividad: **Actividades de contabilidad**

RANKING EMPRESAS 2020

Por ingresos

	VAB	Ingresos
1- LOSAN GESTION INTEGRAL, S.L.	2.747,1 mil. €	5.167,0 mil. €
2- 60 DIAS, S.L.	3.659,5 mil. €	4.649,5 mil. €
3- ALVARIÑO INVERSIONES, S.L.	3.404,9 mil. €	4.212,6 mil. €
4- ASESORES TECNICOS MERCANTILES, S.L.	3.029,8 mil. €	3.491,3 mil. €
5- MAIMAR 21, S.L.	916,7 mil. €	2.994,7 mil. €
6- CONSEJEROS Y TECNICOS MERCANTILES, S.L.	1.970,8 mil. €	2.223,2 mil. €
7- GESTORIA DE LA TORRE, S.L.	1.309,4 mil. €	1.745,7 mil. €
8- OFICINA CONTABLE TRIBUTARIA, S.L.	923,0 mil. €	1.584,4 mil. €

Por VAB

	VAB	Ingresos
1- 60 DIAS, S.L.	3.659,5 mil. €	4.649,5 mil. €
2- ALVARIÑO INVERSIONES, S.L.	3.404,9 mil. €	4.212,6 mil. €
3- ASESORES TECNICOS MERCANTILES, S.L.	3.029,8 mil. €	3.491,3 mil. €
4- LOSAN GESTION INTEGRAL, S.L.	2.747,1 mil. €	5.167,0 mil. €
5- CONSEJEROS Y TECNICOS MERCANTILES, S.L.	1.970,8 mil. €	2.223,2 mil. €
6- CARRAPUCHEIRIÑA SERVICIOS, S.L.	1.341,8 mil. €	1.550,6 mil. €
7- GESTORIA DE LA TORRE, S.L.	1.309,4 mil. €	1.745,7 mil. €
8- SOFTEE GROUP, S.L.	1.302,8 mil. €	1.345,1 mil. €

Por empleo

	Nº empleados	Ingresos por empleado	VAB por empleado
1- 60 DIAS, S.L.	80	58.119 €	45.743 €
2- ASESORES TECNICOS MERCANTILES, S.L.	69	50.598 €	43.910 €
3- LOSAN GESTION INTEGRAL, S.L.	59	87.576 €	46.561 €
4- CONSEJEROS Y TECNICOS MERCANTILES, S.L.	51	43.591 €	38.642 €
5- AFYT ASESORES, S.L.	40	39.230 €	26.828 €
6- PLUS ATOUT, S.L.	36	38.248 €	35.219 €
7- MAIMAR 21, S.L.	30	99.822 €	30.555 €
8- GESTORIA DE LA TORRE, S.L.	27	64.656 €	48.497 €

Sistema Productivo: Servicios profesionales

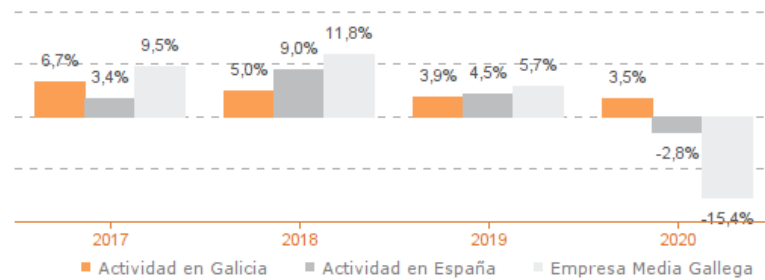
Actividad: **Actividades de contabilidad**

ESTUDIO COMPARATIVO

Actividad en Galicia -- Actividad en España -- Empresa media gallega
Para una muestra homogénea a 5 años

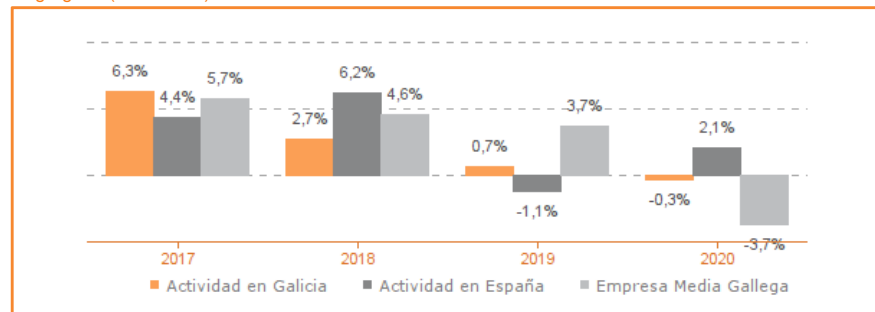
Tasa variación de los ingresos de explotación

Agregado (2017-2020)



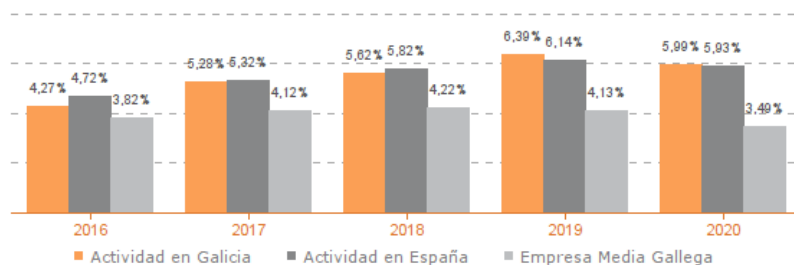
Tasa de variación del empleo

Agregado (2017-2020)



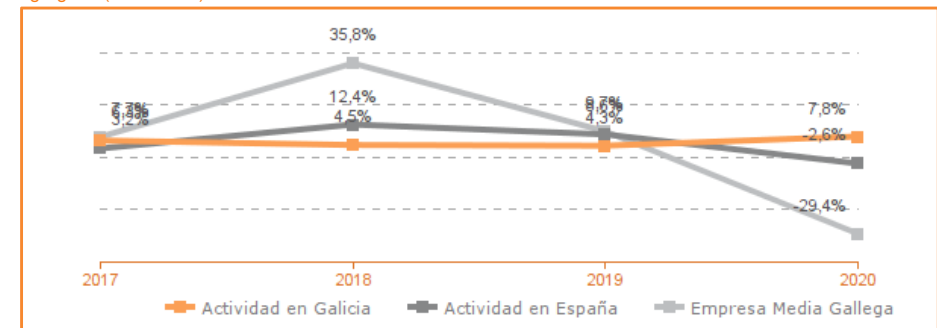
Evolución de rentabilidad económica

Medianas (2017-2020)



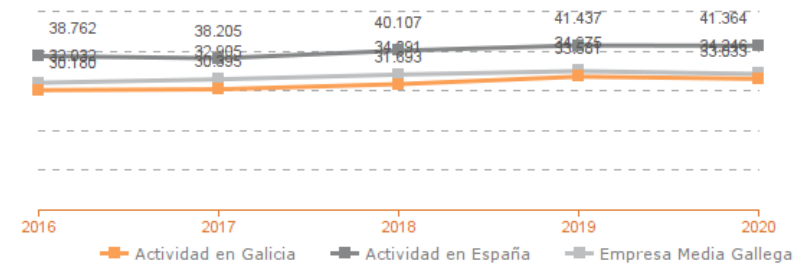
Tasa de variación del VAB

Agregado (2017-2020)



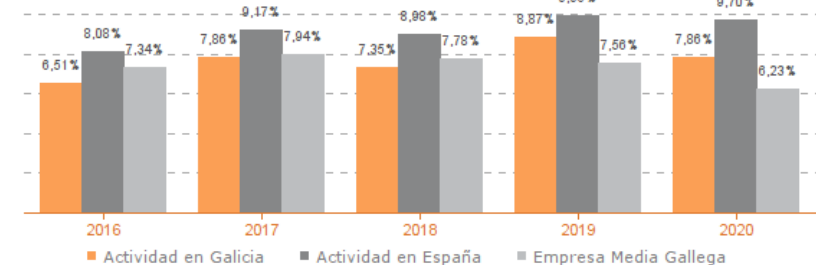
Evolución de la productividad del empleo

VAB por empleado, euros / Medianas (2016-2020)



Evolución de rentabilidad financiera

Medianas (2017-2020)



Sistema Productivo: Servicios profesionales

Actividad: Actividades de contabilidad

LÍDERES DE LA ACTIVIDAD

Operaciones, inversión y financiación*

	Líder	2020	Diferencia sector
Consumos de explotación	CONSULTING EMPRESARIAL CASARES, S.L.	-0,50%	-2,18
Valor añadido bruto (VAB)	SINDAL NOROESTE, S.L.	98,66%	+34,30
Gastos de personal	GAINZA PARTNERS, S.L.	5,10%	-48,25
Resultado de explotación (EBIT)	TECNI CORUÑA, S.L.	81,63%	+77,10
Resultado financiero	GRUPO SESTELO INVERSIONES, S.L.	490,72%	+490,89
Resultado del ejercicio	GRUPO SESTELO INVERSIONES, S.L.	493,05%	+489,66
Activo no corriente	GRUPO MONTIÑO NOROESTE, S.L.	98,39%	+69,07
Inmovilizado intangible	GESTION TECNOLOGICAS Y PATRIMONIALES, SL	51,84%	+51,37
Activo corriente	TAX MASTER GESTION, S.L.	100,00%	+29,24
Patrimonio neto	ASESORIA TECLA, S.L.	100,00%	+40,12
Pasivo no corriente	IBC GLOBAL SERVICES, S.L.	-0,81%	-15,06
Pasivo corriente	BCL ECONOMISTAS, S.L.	0,04%	-26,64

* Los % están calculados sobre el total de ingresos de explotación, sobre el activo total para las variables de activo y sobre el pasivo total para las variables de pasivo.

Ratios de rentabilidad

	Líder	2020	Diferencia sector
Rentabilidad económica	DAMIAN LUCIO ASESORES, S.L.P.	76,81%	+70,82
Rentabilidad financiera	SERVICIOS AGRARIOS E CONTABLES, S.L.	109,01%	+101,00
Margen	TECNI CORUÑA, S.L.	81,63%	+77,10

Ratios de liquidez

	Líder	2020	Diferencia sector
Liquidez	BCL ECONOMISTAS, S.L.	2.726,36	+2.724,10
Liquidez inmediata	BCL ECONOMISTAS, S.L.	2.726,36	+2.724,14
Fondo de maniobra/inversión	SOFIMER, S.L.	100,00%	+39,75
Solidez	XEGALIA GALEGA DE XESTION, S.L.	120,92	+119,16

Solvencia

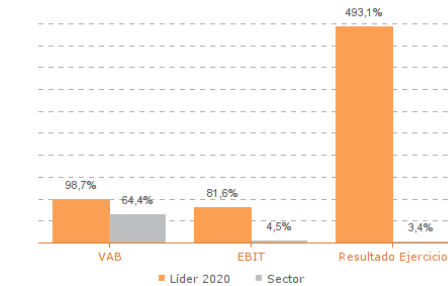
	Líder	2020	Diferencia sector
Endeudamiento	BCL ECONOMISTAS, S.L.	0,00	-0,65
Calidad de la deuda	PROLUSA ESTUDIO ECONOMICO, S.A.	100,00%	+30,21
Solvencia total	BCL ECONOMISTAS, S.L.	2.751,18	+2.748,69

Eficiencia y estructura de costes

	Líder	2020	Diferencia sector
VAB por empleado (€)	ALVARIÑO INVERSIONES, S.L.	1.134.967	+1.101.029
Ingresos por empleado (€)	ALVARIÑO INVERSIONES, S.L.	1.404.210	+1.348.709
Periodo medio de cobro (días)	JAVIER GOSENDE ASESORES, S.L.	0	-41
Periodo medio de pago (días)	GESTION CORPORATIVA QUINTA, S.L.	14.088	+13.949
Rotación de existencias	AT CONSULTORES & AUDITORES, S.L.	887,37	+884,11
Rotación de activos	CONSULTORIA ECONOMICO LEGAL GALLEGA, S.L.	12,08	+10,54
Coste de la deuda	SERVICIOS AGRARIOS E CONTABLES, S.L.	0,00%	-2,69
Coste por empleado (€)	GOODLAND L & T CONSULTING, S.L.	13.139	-15.353

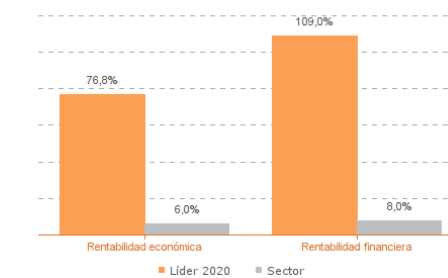
Los valores del sector corresponden a la mediana.

Comparación de resultados (2020)



Valor añadido bruto (VAB):
SINDAL NOROESTE, S.L.
Resultado de explotación (EBIT):
TECNI CORUÑA, S.L.
Resultado del ejercicio:
GRUPO SESTELO INVERSIONES, S.L.

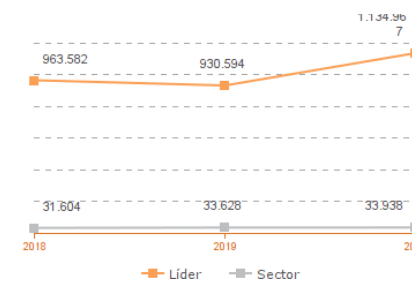
Comparación de rentabilidades (2020)



Rentabilidad económica:
DAMIAN LUCIO ASESORES, S.L.P.
Rentabilidad financiera:
SERVICIOS AGRARIOS E CONTABLES, S.L.

Los valores del sector corresponden a la mediana.

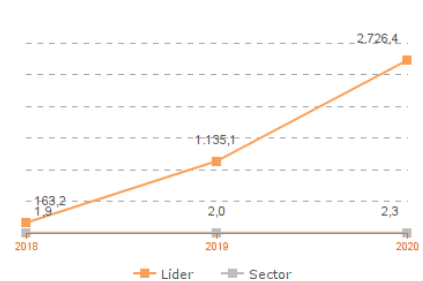
Comparación del VAB por empleado (2018-2020)



Líderes

2018: VER IV PROYECTOS, S.L.
2019: ALTAGRACIA PROYECTOS, S.L.
2020: ALVARIÑO INVERSIONES, S.L.

Comparación de la liquidez (2018-2020)



Líderes

2018: GOODLAND L & T CONSULTING, S.L.
2019: ASESORIA TECLA, S.L.
2020: BCL ECONOMISTAS, S.L.

Los valores del sector corresponden a la mediana.

Sistema Productivo: Servicios profesionales

Actividad: **Actividades de contabilidad**

INDICADORES ARDÁN DE MEJORES PRÁCTICAS*

Alta Productividad--Alto Rendimiento--Bien Gestionada--Gacela--Generadora de Riqueza—Global—Innovadora—Circular—Empresa Igual en Género—Potencial Competitivo



1 empresas

10 empresas

5 empresas

2 empresas

0,37%
de las empresas de la actividad

0,07%
de las empresas del sistema productivo

3,75%
de las empresas de la actividad

0,69%
de las empresas del sistema productivo

1,87%
de las empresas de la actividad

0,35%
de las empresas del sistema productivo

0,75%
de las empresas de la actividad

0,14%
de las empresas del sistema productivo

CEM ASOCIADOS CONTADURIA, S.L.

60 DIAS, S.L.

ASESORIA TECLA, S.L.

CENDAL ASESORES, S.L.

CONSULTING EMPRESARIAL CASARES, S.L.

CREMADES & CALVO SOTELO, S.L.

GABINETE FF AMENEIRO RIVAS, S.L.

GESTORIA GEYNE, S.L.

MAROSA VAT, S.L.

VALES.ABOGADOS ASESORES TRIBUTARIOS,S.L.

XESTIONS ADMINISTRATIVAS GALICIA, S.L.

60 DIAS, S.L.

ASYCO CONSULTORES EMPRESARIALES, S.L.

CONSULTING EMPRESARIAL CASARES, S.L.

FREIRE ASESORES, S.L.

GESTRADOC, S.L.

ALVARIÑO INVERSIONES, S.L.

IASESORIA FLC, S.L.

*Los Indicadores ARDÁN se corresponden con el Informe Económico y de Competitividad 2019

Sistema Productivo: Servicios profesionales

Actividad: **Actividades de contabilidad**

INDICADORES ARDÁN DE MEJORES PRÁCTICAS*

Alta Productividad--Alto Rendimiento--Bien Gestionada--Gacela--Generadora de Riqueza—Global—Innovadora—Circular—Empresa Igual en Género—Potencial Competitivo



1 empresas

0,37%
de las empresas de la
actividad

0,07%
de las empresas del
sistema productivo

ORIBIO ASESORES, S.L.

*Los Indicadores ARDÁN se corresponden con el Informe Económico y de Competitividad 2019