

Sistema Productivo: Salud y asistencia social

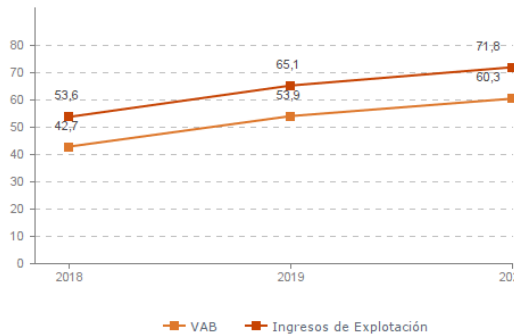
Actividad: Servicios sociales sin alojamiento

ESTUDIO GLOBAL

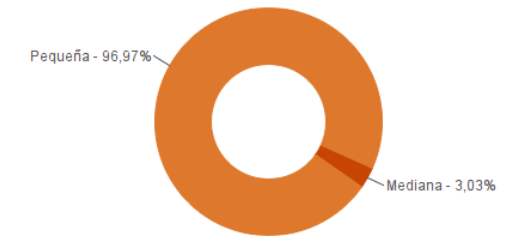
	Peso en el SPS
Empresas 33	6,27%
Ingresos 71,8 mill. euros	8,42%
VAB 60,3 mill. euros	13,21%
Empleos 2.886	21,39%

Evolución del VAB y de los Ingresos

Agregado, mill. euros (2018-2020)



Estructura empresarial (2020)



Principales datos económicos

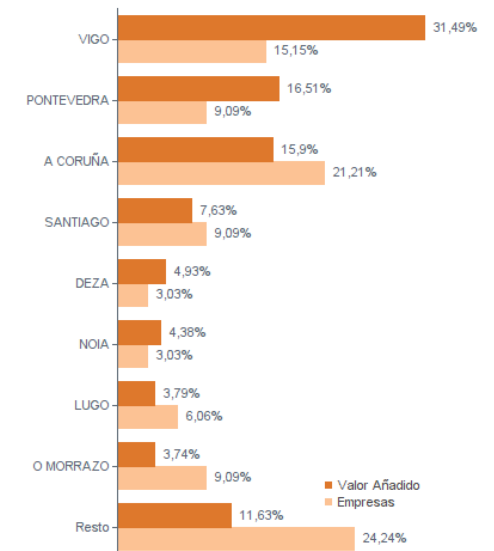
Medianas	2018	2019	2020
Variación de los ingresos de explotación	12,81%	20,54%	3,15%
Variación del valor añadido bruto	12,24%	18,16%	2,12%
Rotación de activos	2,38	2,62	2,28
Margen de explotación	1,85%	2,67%	2,58%
Rentabilidad económica	4,75%	12,81%	3,77%
Rentabilidad financiera	9,29%	16,84%	12,10%
Coste de la deuda	3,28%	3,63%	2,83%
Apalancamiento	0,02	0,02	0,00
Empleo (media agregada)	66	82	87
Ingresos por empleado (€)	22.252	22.874	23.579
Valor añadido bruto por empleado (€)	19.231	20.236	19.187
Coste medio por empleado (€)	18.853	19.544	19.572

Distribución geográfica (2020)

Por provincia

Provincia	Empresas	VAB (mill. euros)
A CORUÑA	15	19,6
LUGO	3	4,4
OURENSE	1	0,3
PONTEVEDRA	14	36,0

Por comarca



Sistema Productivo: Salud y asistencia social

Actividad: **Servicios sociales sin alojamiento**

RANKING EMPRESAS 2020

Por ingresos

VAB

Ingresos

1- ATENDO CALIDADE, S.L.	11.118,0 mil. €	11.915,7 mil. €
2- IDADES, S.L.	8.485,0 mil. €	8.955,0 mil. €
3- SERVIZOS SOCIAIS ULLA SAR, S.L.	6.093,1 mil. €	6.623,6 mil. €
4- COESCO DEZA, S.L.	2.974,2 mil. €	5.884,2 mil. €
5- SIAD 24 GALICIA, S.L.	3.758,4 mil. €	4.508,4 mil. €
6- A0 MAYORES SERVICIOS SOCIALES, S.L.	2.165,2 mil. €	3.603,3 mil. €
7- COMBINA SOCIAL, S.L.	2.451,1 mil. €	2.826,6 mil. €
8- SON A TUA AXUDA, S.L.	2.638,7 mil. €	2.748,0 mil. €

Por VAB

VAB

Ingresos

1- ATENDO CALIDADE, S.L.	11.118,0 mil. €	11.915,7 mil. €
2- IDADES, S.L.	8.485,0 mil. €	8.955,0 mil. €
3- SERVIZOS SOCIAIS ULLA SAR, S.L.	6.093,1 mil. €	6.623,6 mil. €
4- SIAD 24 GALICIA, S.L.	3.758,4 mil. €	4.508,4 mil. €
5- COESCO DEZA, S.L.	2.974,2 mil. €	5.884,2 mil. €
6- SON A TUA AXUDA, S.L.	2.638,7 mil. €	2.748,0 mil. €
7- COMBINA SOCIAL, S.L.	2.451,1 mil. €	2.826,6 mil. €
8- A0 MAYORES SERVICIOS SOCIALES, S.L.	2.165,2 mil. €	3.603,3 mil. €

Por empleo

Nº empleados

Ingresos por empleado

VAB por empleado

1- ATENDO CALIDADE, S.L.	408	29.205 €	27.250 €
2- IDADES, S.L.	404	22.166 €	21.002 €
3- SERVIZOS SOCIAIS ULLA SAR, S.L.	332	19.951 €	18.353 €
4- SIAD 24 GALICIA, S.L.	171	26.365 €	21.979 €
5- COMBINA SOCIAL, S.L.	146	19.360 €	16.789 €
6- SERVICIOS SOCIAIS SAN ROQUE, S.L.	107	20.288 €	19.310 €
7- SON A TUA AXUDA, S.L.	105	26.171 €	25.131 €
8- SERVITAL SERVICIOS SOCIOSANITARIOS, S.L.	102	19.653 €	18.950 €

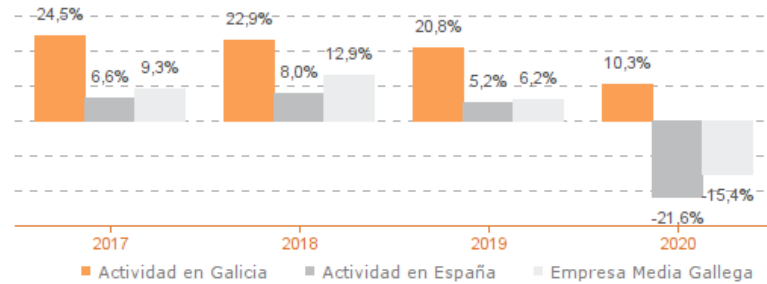
Sistema Productivo: Salud y asistencia social Actividad: **Servicios sociales sin alojamiento**

ESTUDIO COMPARATIVO

Actividad en Galicia -- Actividad en España -- Empresa media gallega
Para una muestra homogénea a 5 años

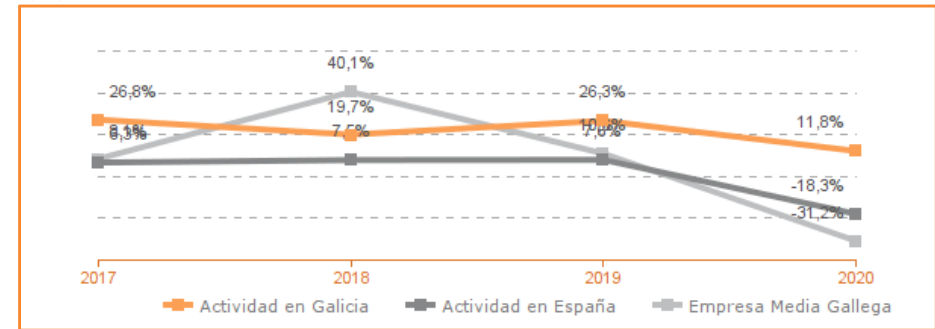
Tasa variación de los ingresos de explotación

Agregado (2017-2020)



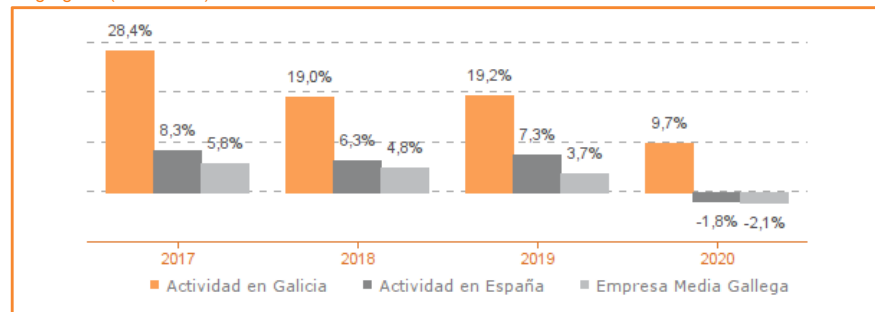
Tasa de variación del VAB

Agregado (2017-2020)



Tasa de variación del empleo

Agregado (2017-2020)



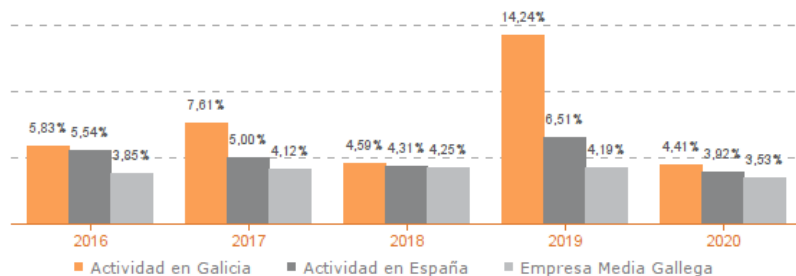
Evolución de la productividad del empleo

VAB por empleado, euros / Medianas (2016-2020)



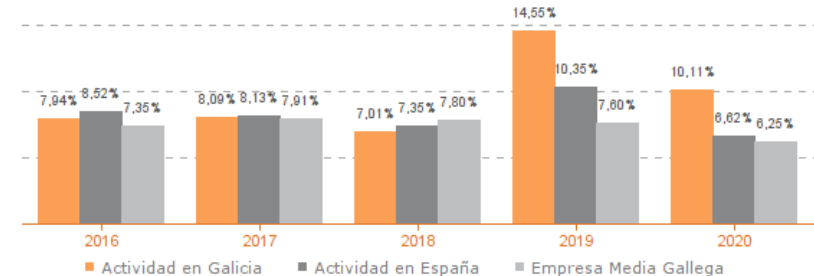
Evolución de rentabilidad económica

Medianas (2017-2020)



Evolución de rentabilidad financiera

Medianas (2017-2020)



Sistema Productivo: Salud y asistencia social

Actividad: Servicios sociales sin alojamiento

LIDERES DE LA ACTIVIDAD

Operaciones, inversión y financiación*	Líder	2020	Diferencia sector
Consumos de explotación	SENES CIT, S.L.	0,03%	-2,82
Valor añadido bruto (VAB)	SERVITAL SERVICIOS SOCIO SANITARIOS, S.L.	96,42%	+12,20
Gastos de personal	SANJOSE CONCESIONES Y SERVICIOS, S.A.	11,39%	-69,35
Resultado de explotación (EBIT)	SON A TUA AXUDA, S.L.	19,38%	+16,80
Resultado financiero	SANJOSE CONCESIONES Y SERVICIOS, S.A.	4,04%	+4,30
Resultado del ejercicio	SON A TUA AXUDA, S.L.	14,52%	+12,94
Activo no corriente	BODIA SERVICIOS SOCIONANITARIOS, S.L.	95,21%	+80,55
Inmovilizado intangible	SERVIZOS SOCIAIS ULLA SAR, S.L.	7,27%	+7,16
Activo corriente	PRETO DE TI, S.L.	99,60%	+14,26
Patrimonio neto	AGORA ABERTA, S.L.	92,64%	+53,23
Pasivo no corriente	COMBINA SOCIAL, S.L.	0,32%	-16,85
Pasivo corriente	AGORA ABERTA, S.L.	5,60%	-36,42

* Los % están calculados sobre el total de ingresos de explotación, sobre el activo total para las variables de activo y sobre el pasivo total para las variables de pasivo.

Ratios de rentabilidad	Líder	2020	Diferencia sector
Rentabilidad económica	SON A TUA AXUDA, S.L.	56,89%	+53,12
Rentabilidad financiera	SON A TUA AXUDA, S.L.	81,18%	+69,08
Margen	SON A TUA AXUDA, S.L.	19,38%	+16,80

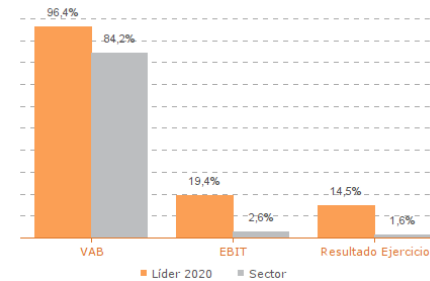
Ratios de liquidez	Líder	2020	Diferencia sector
Liquidez	AGORA ABERTA, S.L.	15,20	+13,29
Liquidez inmediata	AGORA ABERTA, S.L.	14,25	+12,34
Fondo de maniobra/inversión	AGORA ABERTA, S.L.	93,42%	+36,17
Solidez	PRETO DE TI, S.L.	49,12	+46,94

Solvencia	Líder	2020	Diferencia sector
Endeudamiento	AGORA ABERTA, S.L.	0,08	-1,20
Calidad de la deuda	ATEULAR ASISTENCIA A DOMICILIO, S.L.	100,00%	+25,61
Solvencia total	AGORA ABERTA, S.L.	13,60	+11,95

Eficiencia y estructura de costes	Líder	2020	Diferencia sector
VAB por empleado (€)	SERVICIOS ASISTENCIALES RIAZOR, S.L.	139.328	+120.141
Ingresos por empleado (€)	SANJOSE CONCESIONES Y SERVICIOS, S.A.	451.476	+427.897
Periodo medio de cobro (días)	SANJOSE CONCESIONES Y SERVICIOS, S.A.	0	-53
Periodo medio de pago (días)	O ESPERTAR SERVICIOS SOCIAIS, S.L.	5.099	+4.813
Rotación de existencias	NOR/INTEGRA, S.L.	1.325,03	+1.318,72
Rotación de activos	ATEULAR ASISTENCIA A DOMICILIO, S.L.	10,19	+7,91
Coste de la deuda	ALALAS, S.L.	0,21%	-2,62
Coste por empleado (€)	EDADES TUI, S.L.	8.463	-11.109

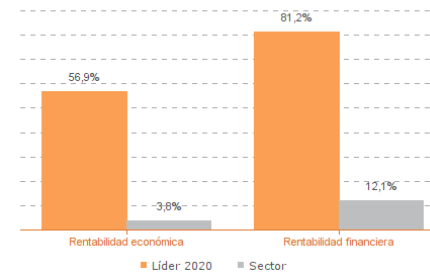
Los valores del sector corresponden a la mediana.

Comparación de resultados (2020)



Valor añadido bruto (VAB):
SERVITAL SERVICIOS SOCIO SANITARIOS, S.L.
Resultado de explotación (EBIT):
SON A TUA AXUDA, S.L.
Resultado del ejercicio:
SON A TUA AXUDA, S.L.

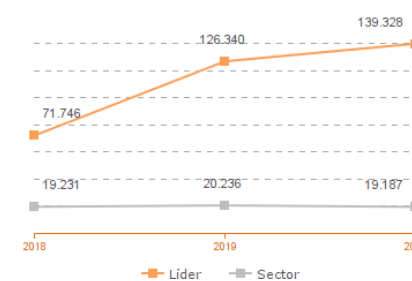
Comparación de rentabilidades (2020)



Rentabilidad económica:
SON A TUA AXUDA, S.L.
Rentabilidad financiera:
SON A TUA AXUDA, S.L.

Los valores del sector corresponden a la mediana.

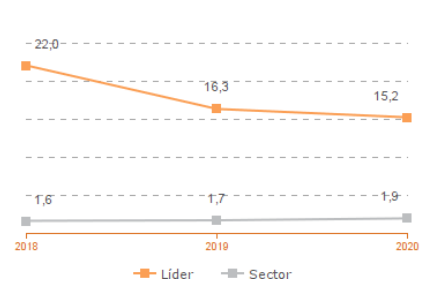
Comparación del VAB por empleado (2018-2020)



Líderes

2018: SERVICIOS ASISTENCIALES RIAZOR, S.L.
2019: SERVICIOS ASISTENCIALES RIAZOR, S.L.
2020: SERVICIOS ASISTENCIALES RIAZOR, S.L.

Comparación de la liquidez (2018-2020)



Líderes

2018: AGORA ABERTA, S.L.
2019: AGORA ABERTA, S.L.
2020: AGORA ABERTA, S.L.

Los valores del sector corresponden a la mediana.

Sistema Productivo: Salud y asistencia social

Actividad: **Servicios sociales sin alojamiento**

INDICADORES ARDÁN DE MEJORES PRÁCTICAS*

Alta Productividad--Alto Rendimiento--Bien Gestionada--Gacela--Generadora de Riqueza—Global—Innovadora—Circular—Empresa Igual en Género—Potencial Competitivo



1 empresas

1 empresas

1 empresas

5 empresas

3,03%
de las empresas de la actividad

0,19%
de las empresas del sistema productivo

3,03%
de las empresas de la actividad

0,19%
de las empresas del sistema productivo

3,03%
de las empresas de la actividad

0,19%
de las empresas del sistema productivo

15,15%
de las empresas de la actividad

0,95%
de las empresas del sistema productivo

SERVICIOS ASISTENCIALES RIAZOR, S.L. COESCO DEZA, S.L.

SERVICIOS ASISTENCIALES RIAZOR, S.L.

IDADES, S.L.
PEDROSO Y ROJAS, S.L.
SERVICIOS ASISTENCIALES RIAZOR, S.L.
SERVIZOS SOCIAIS ULLA SAR, S.L.
SON A TUA AXUDA, S.L.

*Los Indicadores ARDÁN se corresponden con el Informe Económico y de Competitividad 2019

Sistema Productivo: Salud y asistencia social

Actividad: Servicios sociales sin alojamiento

INDICADORES ARDÁN DE MEJORES PRÁCTICAS*

Alta Productividad--Alto Rendimiento--Bien Gestionada--Gacela--Generadora de Riqueza—Global—Innovadora—Circular—Empresa Igual en Género—Potencial Competitivo

*Los Indicadores ARDÁN se corresponden con el Informe Económico y de Competitividad 2019