

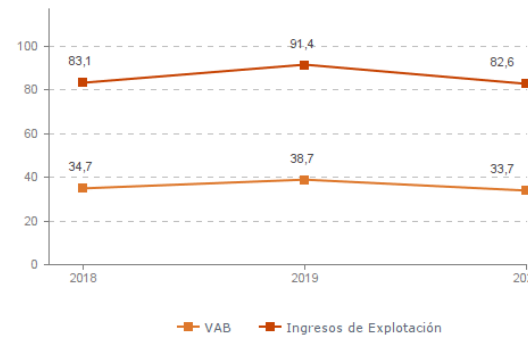
## Sistema Productivo: Salud y asistencia social

### Actividad: Dentistas

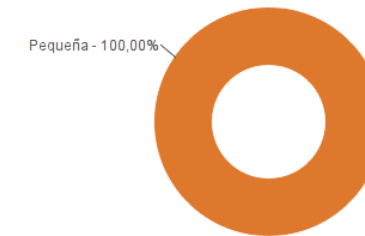
#### ESTUDIO GLOBAL

	Peso en el SPS
<b>Empresas</b> 126	<b>23,95%</b>
<b>Ingresos</b> 82,6 mill. euros	<b>9,69%</b>
<b>VAB</b> 33,7 mill. euros	<b>7,39%</b>
<b>Empleos</b> 890	<b>6,60%</b>

#### Evolución del VAB y de los Ingresos Agregado, mill. euros (2018-2020)



#### Estructura empresarial (2020)



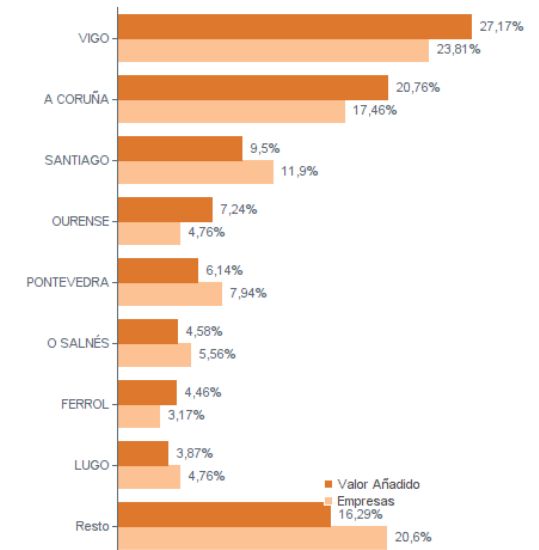
#### Principales datos económicos

Medianas	2018	2019	2020
Variación de los ingresos de explotación	7,44%	7,48%	-7,28%
Variación del valor añadido bruto	9,68%	9,69%	-8,08%
Rotación de activos	1,60	1,55	1,28
Margen de explotación	8,25%	7,77%	7,08%
Rentabilidad económica	12,23%	11,19%	8,53%
Rentabilidad financiera	15,10%	16,03%	11,35%
Coste de la deuda	3,57%	3,29%	2,46%
Apalancamiento	0,08	0,09	0,06
Empleo (media agregada)	7	7	7
Ingresos por empleado (€)	90.490	89.847	88.650
Valor añadido bruto por empleado (€)	37.529	39.758	36.284
Coste medio por empleado (€)	23.906	25.548	23.251

#### Distribución geográfica (2020) Por provincia

	Empresas	VAB
<b>A CORUÑA</b>	<b>50</b>	<b>13,7 mill. euros</b>
<b>LUGO</b>	<b>10</b>	<b>2,0 mill. euros</b>
<b>OURENSE</b>	<b>10</b>	<b>3,2 mill. euros</b>
<b>PONTEVEDRA</b>	<b>56</b>	<b>14,8 mill. euros</b>

#### Por comarca



## Sistema Productivo: Salud y asistencia social

### Actividad: Dentistas

#### RANKING EMPRESAS 2020

##### Por ingresos

	VAB	Ingresos
1- SINELDENT, S.L.	506,2 mil. €	5.904,0 mil. €
2- FERRERAS MAXILOFACIAL, S.L.	1.463,6 mil. €	2.530,3 mil. €
3- ROBUR, S.L.	1.166,3 mil. €	2.211,9 mil. €
4- CLINICA DENTAL RIOSDENT, S.L.	687,6 mil. €	2.161,0 mil. €
5- FLOREANO VAZQUEZ TAIN, S.L.	1.015,8 mil. €	2.155,4 mil. €
6- INSTITUTO IMPLANTOLOGICO ATLANTICO	674,9 mil. €	1.978,2 mil. €
7- ARAUJO SMART DENTAL, S.L.P.	569,3 mil. €	1.703,4 mil. €
8- EQUIPO DENTAL VIGO CR, S.L.	892,2 mil. €	1.646,0 mil. €

##### Por VAB

	VAB	Ingresos
1- FERRERAS MAXILOFACIAL, S.L.	1.463,6 mil. €	2.530,3 mil. €
2- ROBUR, S.L.	1.166,3 mil. €	2.211,9 mil. €
3- FLOREANO VAZQUEZ TAIN, S.L.	1.015,8 mil. €	2.155,4 mil. €
4- VIGOPERIO, S.L.	936,9 mil. €	1.619,5 mil. €
5- EQUIPO DENTAL VIGO CR, S.L.	892,2 mil. €	1.646,0 mil. €
6- CLINICA DENTAL CASTRO FERREIRO, S.L.	734,0 mil. €	1.265,4 mil. €
7- CLINICA DENTAL RIOSDENT, S.L.	687,6 mil. €	2.161,0 mil. €
8- INSTITUTO IMPLANTOLOGICO ATLANTICO	674,9 mil. €	1.978,2 mil. €

##### Por empleo

	Nº empleados	Ingresos por empleado	VAB por empleado
1- ROBUR, S.L.	49	45.141 €	23.802 €
2- FLOREANO VAZQUEZ TAIN, S.L.	24	89.807 €	42.327 €
3- EQUIPO DENTAL VIGO CR, S.L.	23	71.564 €	38.791 €
4- SINELDENT, S.L.	20	295.199 €	25.312 €
5- CLINICA ASISDENT VIGO, S.L.	20	47.157 €	27.611 €
6- CLINICA DENTAL RIOSDENT, S.L.	19	113.736 €	36.189 €
7- ARAUJO SMART DENTAL, S.L.P.	18	94.635 €	31.625 €
8- CLINICA BLANCO RAMOS, S.L.	15	92.977 €	35.351 €

## Sistema Productivo: Salud y asistencia social

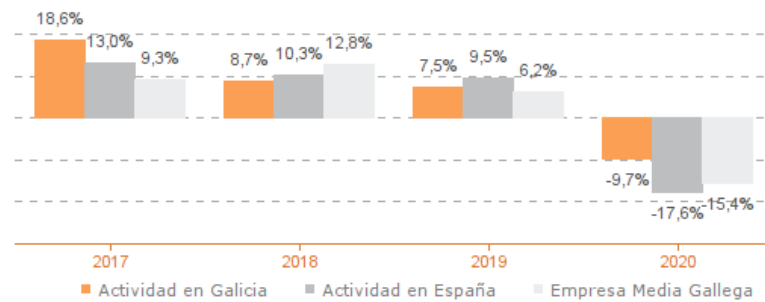
### Actividad: Dentistas

#### ESTUDIO COMPARATIVO

Actividad en Galicia -- Actividad en España -- Empresa media gallega  
Para una muestra homogénea a 5 años

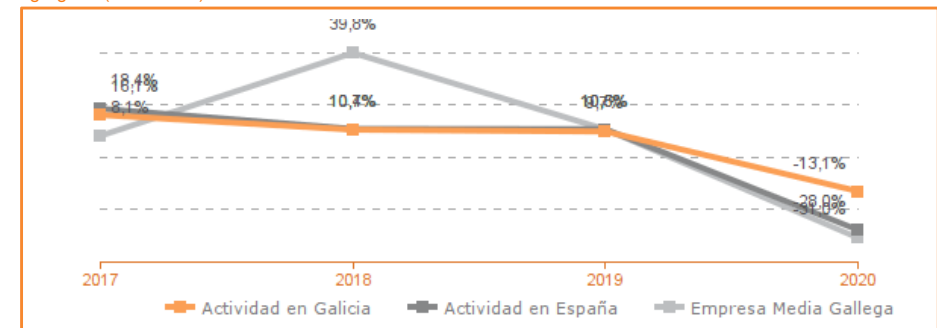
#### Tasa variación de los ingresos de explotación

Agregado (2017-2020)



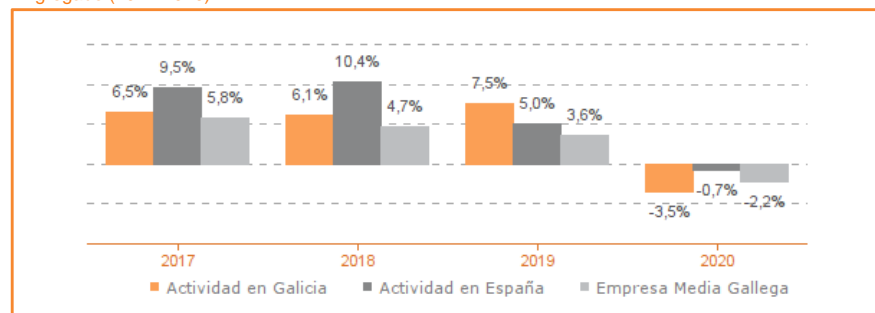
#### Tasa de variación del VAB

Agregado (2017-2020)



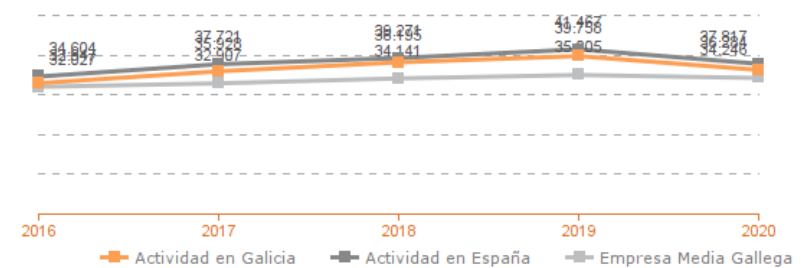
#### Tasa de variación del empleo

Agregado (2017-2020)



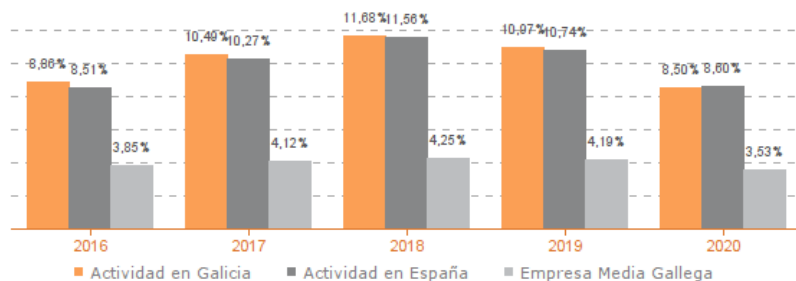
#### Evolución de la productividad del empleo

VAB por empleado, euros / Medianas (2016-2020)



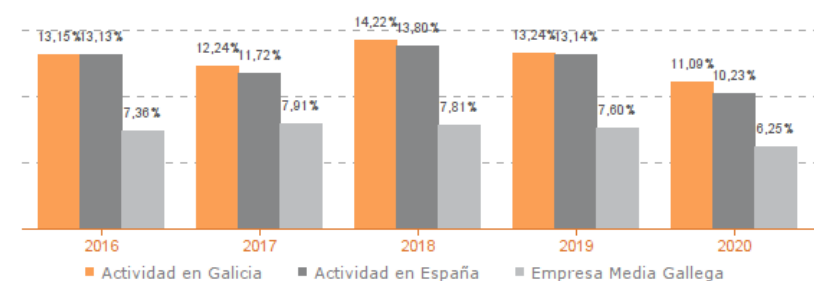
#### Evolución de rentabilidad económica

Medianas (2017-2020)



#### Evolución de rentabilidad financiera

Medianas (2017-2020)



## Sistema Productivo: Salud y asistencia social

### Actividad: Dentistas

#### LIDERES DE LA ACTIVIDAD

##### Operaciones, inversión y financiación\*

	Líder	2020	Diferencia sector
Consumos de explotación	BARBIERI 2014, S.L.P.	11,29%	-19,88
Valor añadido bruto (VAB)	SKELDEN VIGO, S.L.	71,57%	+28,71
Gastos de personal	SINELDENT, S.L.	7,39%	-19,59
Resultado de explotación (EBIT)	FERRERAS MAXILOFACIAL, S.L.	41,65%	+34,57
Resultado financiero	FERRERAS MAXILOFACIAL, S.L.	4,85%	+5,30
Resultado del ejercicio	FERRERAS MAXILOFACIAL, S.L.	34,79%	+30,13
Activo no corriente	FLOREANO VAZQUEZ TAIN, S.L.	94,49%	+52,73
Inmovilizado intangible	SONRIDENTE CORUÑA, S.L.	34,63%	+34,41
Activo corriente	CRISCIDEN CLINICA DENTAL, S.L.P.	99,16%	+40,92
Patrimonio neto	SAESDENT, S.L.	100,00%	+41,68
Pasivo no corriente	CLINICA BLANCO RAMOS, S.L.	0,02%	-23,85
Pasivo corriente	POLICLINICA DENTAL B. MARTIN, S.L.	1,43%	-18,81

\* Los % están calculados sobre el total de ingresos de explotación, sobre el activo total para las variables de activo y sobre el pasivo total para las variables de pasivo.

##### Ratios de rentabilidad

	Líder	2020	Diferencia sector
Rentabilidad económica	VIGOPERIO, S.L.	50,04%	+41,51
Rentabilidad financiera	PRODENTAL COMPOSTELA, S.L.	187,44%	+176,09
Margen	FERRERAS MAXILOFACIAL, S.L.	41,65%	+34,57

##### Ratios de liquidez

	Líder	2020	Diferencia sector
Liquidez	POLICLINICA DENTAL B. MARTIN, S.L.	33,90	+31,34
Liquidez inmediata	POLICLINICA DENTAL B. MARTIN, S.L.	33,34	+30,89
Fondo de maniobra/inversión	SAESDENT, S.L.	100,00%	+34,71
Solidez	CRISCIDEN CLINICA DENTAL, S.L.P.	111,44	+110,15

##### Solvencia

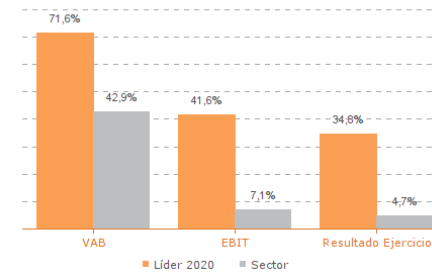
	Líder	2020	Diferencia sector
Endeudamiento	POLICLINICA DENTAL B. MARTIN, S.L.	0,01	-0,70
Calidad de la deuda	CLINICA DENTAL DRA V. VILAR GARCIA, S.L.	100,00%	+80,05
Solvencia total	POLICLINICA DENTAL B. MARTIN, S.L.	69,91	+67,52

##### Eficiencia y estructura de costes

	Líder	2020	Diferencia sector
VAB por empleado (€)	FERRERAS MAXILOFACIAL, S.L.	112.581	+76.297
Ingresos por empleado (€)	SINELDENT, S.L.	295.199	+206.549
Periodo medio de cobro (días)	CLINICA DE ORTODONCIA DEL NOROESTE, S.L.	0	-4
Periodo medio de pago (días)	CLINICAS SALUD DENTAL VIGO, S.L.	370	+303
Rotación de existencias	CLINICA GAMERO, S.L.	539.083,45	+539.065,65
Rotación de activos	CLINICA DENTAL QUINTAS, S.L.P.	7,59	+6,31
Coste de la deuda	FERRERAS MAXILOFACIAL, S.L.	0,01%	-2,45
Coste por empleado (€)	CASTRO SALUD, S.L.	10.914	-12.337

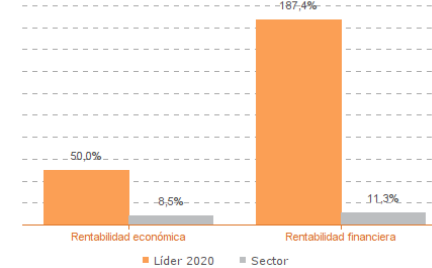
Los valores del sector corresponden a la mediana.

#### Comparación de resultados (2020)



Valor añadido bruto (VAB): SKELDEN VIGO, S.L.  
 Resultado de explotación (EBIT): FERRERAS MAXILOFACIAL, S.L.  
 Resultado del ejercicio: FERRERAS MAXILOFACIAL, S.L.

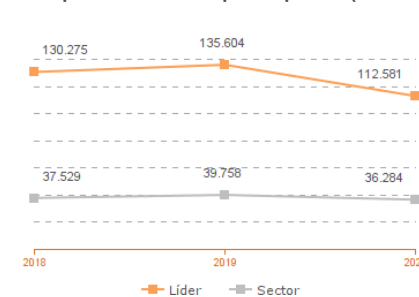
#### Comparación de rentabilidades (2020)



Rentabilidad económica: VIGOPERIO, S.L.  
 Rentabilidad financiera: PRODENTAL COMPOSTELA, S.L.

Los valores del sector corresponden a la mediana.

#### Comparación del VAB por empleado (2018-2020)

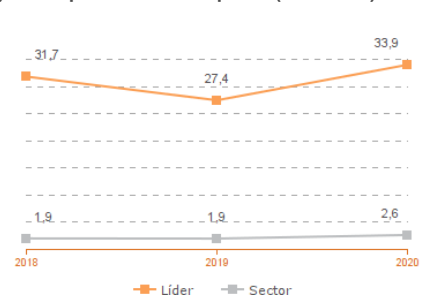


##### Líderes

2018: FERRERAS MAXILOFACIAL, S.L.  
 2019: GABRIEL HERRERA STIVALET, S.L.P.  
 2020: FERRERAS MAXILOFACIAL, S.L.

Los valores del sector corresponden a la mediana.

#### Comparación de la liquidez (2018-2020)



##### Líderes

2018: CLINICA ALUSH, S.L.  
 2019: POLICLINICA DENTAL B. MARTIN, S.L.  
 2020: POLICLINICA DENTAL B. MARTIN, S.L.

## Sistema Productivo: Salud y asistencia social

### Actividad: **Dentistas**

#### INDICADORES ARDÁN DE MEJORES PRÁCTICAS\*

Alta Productividad--Alto Rendimiento--Bien Gestionada--Gacela--Generadora de Riqueza—Global—Innovadora—Circular—Empresa Igual en Género—Potencial Competitivo



\*Los Indicadores ARDÁN se corresponden con el Informe Económico y de Competitividad 2019

**Sistema Productivo: Salud y asistencia social**

**Actividad: Dentistas**

---

**INDICADORES ARDÁN DE MEJORES PRÁCTICAS\***

Alta Productividad--Alto Rendimiento--Bien Gestionada--Gacela--Generadora de Riqueza—Global—Innovadora—Circular—Empresa Igual en Género—Potencial Competitivo

\*Los Indicadores ARDÁN se corresponden con el Informe Económico y de Competitividad 2019