

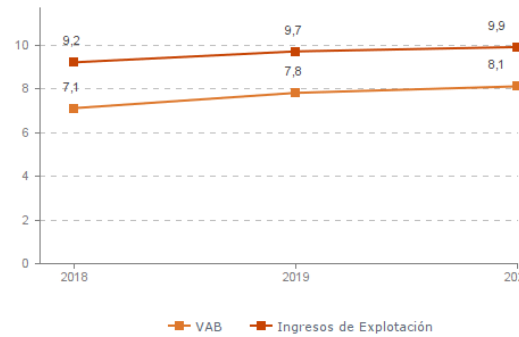
## Sistema Productivo: Salud y asistencia social

### Actividad: Asistencia en establecimientos residenciales

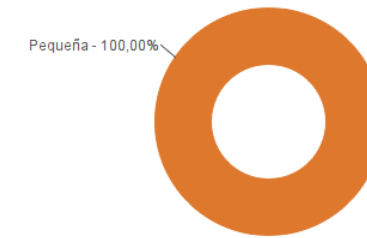
#### ESTUDIO GLOBAL

	Peso en el SPS
<b>Empresas</b> 8	<b>1,52%</b>
<b>Ingresos</b> 9,9 mill. euros	<b>1,16%</b>
<b>VAB</b> 8,1 mill. euros	<b>1,78%</b>
<b>Empleos</b> 304	<b>2,25%</b>

#### Evolución del VAB y de los Ingresos Agregado, mill. euros (2018-2020)



#### Estructura empresarial (2020)



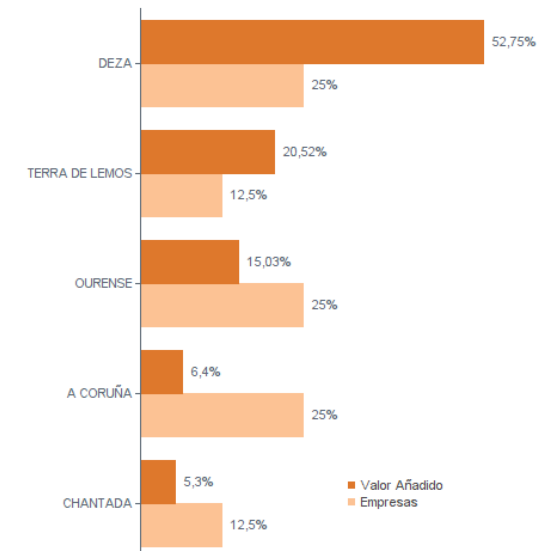
#### Principales datos económicos

Medianas	2018	2019	2020
Variación de los ingresos de explotación	2,53%	2,13%	-3,47%
Variación del valor añadido bruto	3,12%	0,92%	-0,94%
Rotación de activos	0,84	0,92	0,92
Margen de explotación	11,49%	10,06%	6,99%
Rentabilidad económica	10,56%	8,33%	6,34%
Rentabilidad financiera	8,54%	8,69%	9,94%
Coste de la deuda	1,47%	3,11%	2,29%
Apalancamiento	0,10	0,08	0,06
Empleo (media agregada)	32	36	38
Ingresos por empleado (€)	35.852	37.596	37.146
Valor añadido bruto por empleado (€)	26.431	27.152	29.961
Coste medio por empleado (€)	21.042	22.615	23.314

#### Distribución geográfica (2020) Por provincia

Provincia	Empresas	VAB (mill. euros)
<b>A CORUÑA</b>	<b>2</b>	<b>0,5</b>
<b>LUGO</b>	<b>2</b>	<b>2,1</b>
<b>OURENSE</b>	<b>2</b>	<b>1,2</b>
<b>PONTEVEDRA</b>	<b>2</b>	<b>4,3</b>

#### Por comarca



## Sistema Productivo: Salud y asistencia social

### Actividad: Asistencia en establecimientos residenciales

#### RANKING EMPRESAS 2020

##### Por ingresos

	VAB	Ingresos
1- RECURSOS E PROGRAMAS ACTIVOS, S.L.	2.488,4 mil. €	2.626,4 mil. €
2- ASOCIACION PROTECCION DEFICIENTE MENTAL	1.669,7 mil. €	2.418,3 mil. €
3- SOCISER GALICIA, S.L.	1.802,8 mil. €	2.011,3 mil. €
4- INVERSIONES JUMALI, S.A.	1.018,4 mil. €	1.202,2 mil. €
5- ASOCIACION ASDEME	431,6 mil. €	559,2 mil. €
6- ESNEUCLIN, S.L.	329,8 mil. €	456,6 mil. €
7- CRISPAUTIN, S.L.	204,2 mil. €	346,2 mil. €
8- VIVIENDAS COMUNITARIAS SANT YAGO, S.L.	190,5 mil. €	290,7 mil. €

##### Por VAB

	VAB	Ingresos
1- RECURSOS E PROGRAMAS ACTIVOS, S.L.	2.488,4 mil. €	2.626,4 mil. €
2- SOCISER GALICIA, S.L.	1.802,8 mil. €	2.011,3 mil. €
3- ASOCIACION PROTECCION DEFICIENTE MENTAL	1.669,7 mil. €	2.418,3 mil. €
4- INVERSIONES JUMALI, S.A.	1.018,4 mil. €	1.202,2 mil. €
5- ASOCIACION ASDEME	431,6 mil. €	559,2 mil. €
6- ESNEUCLIN, S.L.	329,8 mil. €	456,6 mil. €
7- CRISPAUTIN, S.L.	204,2 mil. €	346,2 mil. €
8- VIVIENDAS COMUNITARIAS SANT YAGO, S.L.	190,5 mil. €	290,7 mil. €

##### Por empleo

	Nº empleados	Ingresos por empleado	VAB por empleado
1- RECURSOS E PROGRAMAS ACTIVOS, S.L.	126	20.844 €	19.749 €
2- SOCISER GALICIA, S.L.	86	23.387 €	20.963 €
3- INVERSIONES JUMALI, S.A.	35	34.348 €	29.096 €
4- ASOCIACION PROTECCION DEFICIENTE MENTAL	22	109.922 €	75.896 €
5- ASOCIACION ASDEME	14	39.944 €	30.827 €
6- VIVIENDAS COMUNITARIAS SANT YAGO, S.L.	11	26.430 €	17.321 €
7- ESNEUCLIN, S.L.	5	91.318 €	65.969 €
8- CRISPAUTIN, S.L.	5	69.231 €	40.842 €

## Sistema Productivo: Salud y asistencia social

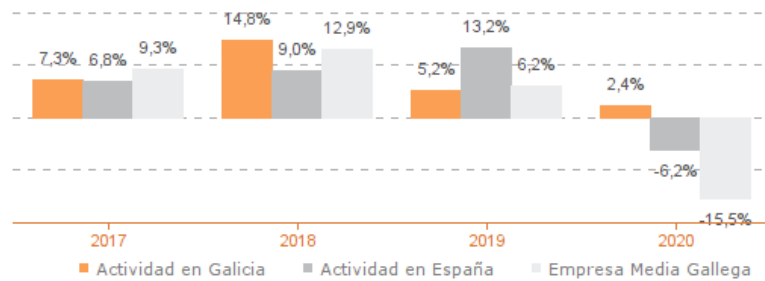
### Actividad: Asistencia en establecimientos residenciales

#### ESTUDIO COMPARATIVO

Actividad en Galicia -- Actividad en España -- Empresa media gallega  
Para una muestra homogénea a 5 años

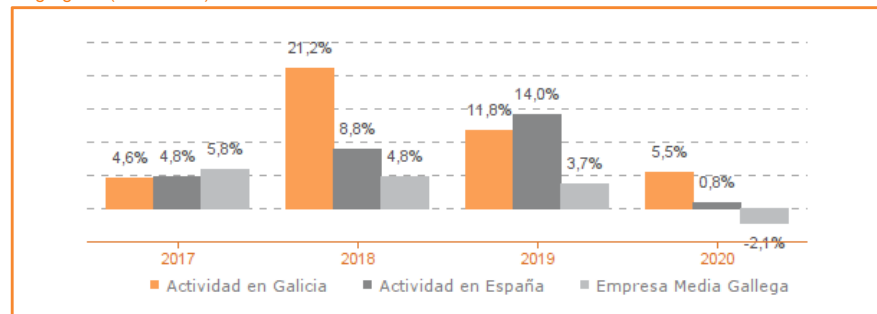
#### Tasa variación de los ingresos de explotación

Agregado (2017-2020)



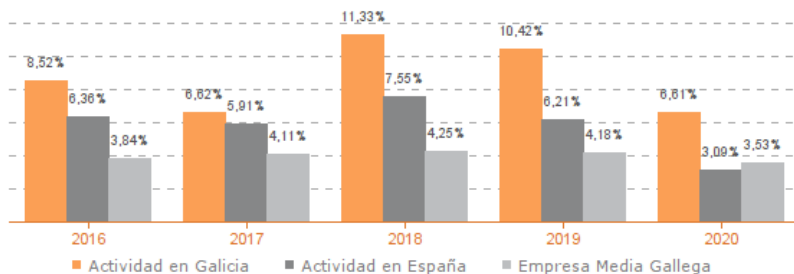
#### Tasa de variación del empleo

Agregado (2017-2020)



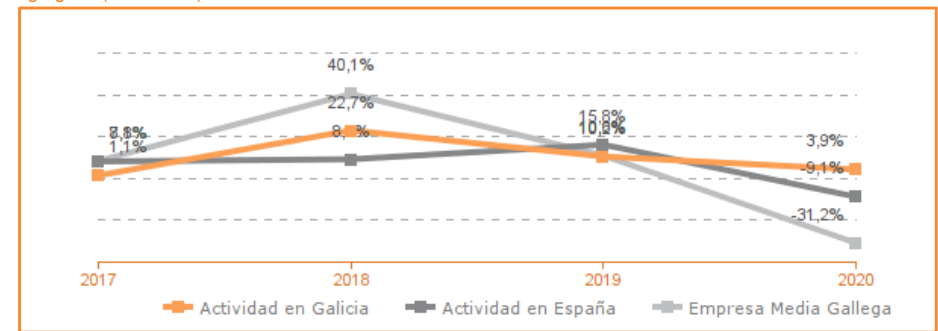
#### Evolución de rentabilidad económica

Medianas (2017-2020)



#### Tasa de variación del VAB

Agregado (2017-2020)



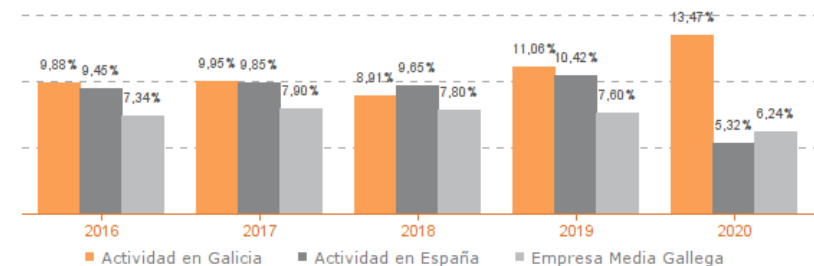
#### Evolución de la productividad del empleo

VAB por empleado, euros / Medianas (2016-2020)



#### Evolución de rentabilidad financiera

Medianas (2017-2020)



## Sistema Productivo: Salud y asistencia social

### Actividad: Asistencia en establecimientos residenciales

#### LIDERES DE LA ACTIVIDAD

##### Operaciones, inversión y financiación\*

	Líder	2020	Diferencia sector
Consumos de explotación	RECURSOS E PROGRAMAS ACTIVOS, S.L.	-0,02%	-10,38
Valor añadido bruto (VAB)	RECURSOS E PROGRAMAS ACTIVOS, S.L.	94,75%	+20,04
Gastos de personal	ASOCIACION PROTECCION DEFICIENTE MENTAL	24,25%	-44,06
Resultado de explotación (EBIT)	ASOCIACION PROTECCION DEFICIENTE MENTAL	39,08%	+32,09
Resultado financiero	ASOCIACION PROTECCION DEFICIENTE MENTAL	0,00%	+0,01
Resultado del ejercicio	ASOCIACION PROTECCION DEFICIENTE MENTAL	39,08%	+35,05
Activo no corriente	INVERSIONES JUMALI, S.A.	95,05%	+43,92
Inmovilizado intangible	CRISPAUTIN, S.L.	20,27%	+19,56
Activo corriente	RECURSOS E PROGRAMAS ACTIVOS, S.L.	99,77%	+50,89
Patrimonio neto	ASOCIACION PROTECCION DEFICIENTE MENTAL	98,66%	+23,78
Pasivo no corriente	VIVIENDAS COMUNITARIAS SANT YAGO, S.L.	20,23%	-30,21
Pasivo corriente	ASOCIACION PROTECCION DEFICIENTE MENTAL	1,34%	-6,77

\* Los % están calculados sobre el total de ingresos de explotación, sobre el activo total para las variables de activo y sobre el pasivo total para las variables de pasivo.

##### Ratios de rentabilidad

	Líder	2020	Diferencia sector
Rentabilidad económica	INVERSIONES JUMALI, S.A.	17,16%	+10,82
Rentabilidad financiera	CRISPAUTIN, S.L.	27,53%	+17,59
Margen	ASOCIACION PROTECCION DEFICIENTE MENTAL	39,08%	+32,09

##### Ratios de liquidez

	Líder	2020	Diferencia sector
Liquidez	ASOCIACION PROTECCION DEFICIENTE MENTAL	42,07	+37,37
Liquidez inmediata	ASOCIACION PROTECCION DEFICIENTE MENTAL	38,65	+33,95
Fondo de maniobra/inversión	ASOCIACION PROTECCION DEFICIENTE MENTAL	97,62%	+17,31
Solidez	RECURSOS E PROGRAMAS ACTIVOS, S.L.	296,49	+294,82

##### Solvencia

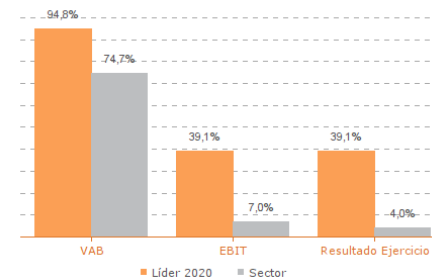
	Líder	2020	Diferencia sector
Endeudamiento	ASOCIACION PROTECCION DEFICIENTE MENTAL	0,01	-0,33
Calidad de la deuda	SOCISER GALICIA, S.L.	100,00%	0,00
Solvencia total	ASOCIACION PROTECCION DEFICIENTE MENTAL	74,58	+70,51

##### Eficiencia y estructura de costes

	Líder	2020	Diferencia sector
VAB por empleado (€)	ASOCIACION PROTECCION DEFICIENTE MENTAL	75.896	+45.935
Ingresos por empleado (€)	ASOCIACION PROTECCION DEFICIENTE MENTAL	109.922	+72.776
Periodo medio de cobro (días)	CRISPAUTIN, S.L.	0	-40
Periodo medio de pago (días)	SOCISER GALICIA, S.L.	300	+223
Rotación de existencias	INVERSIONES JUMALI, S.A.	9,56	+5,31
Rotación de activos	VIVIENDAS COMUNITARIAS SANT YAGO, S.L.	4,43	+3,51
Coste de la deuda	SOCISER GALICIA, S.L.	0,24%	-2,05
Coste por empleado (€)	VIVIENDAS COMUNITARIAS SANT YAGO, S.L.	18.202	-5.112

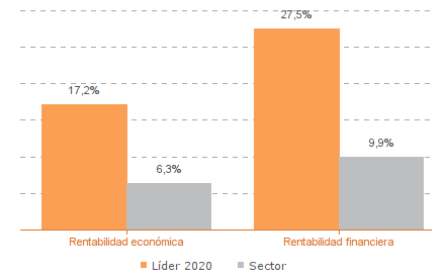
Los valores del sector corresponden a la mediana.

#### Comparación de resultados (2020)



Valor añadido bruto (VAB):  
RECURSOS E PROGRAMAS ACTIVOS, S.L.  
Resultado de explotación (EBIT):  
ASOCIACION PROTECCION DEFICIENTE MENTAL  
Resultado del ejercicio:  
ASOCIACION PROTECCION DEFICIENTE MENTAL

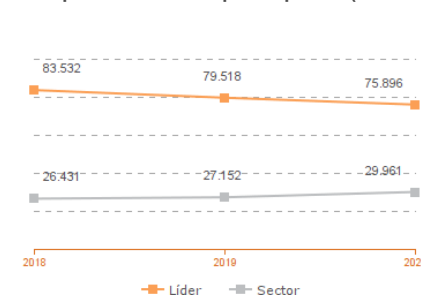
#### Comparación de rentabilidades (2020)



Rentabilidad económica:  
INVERSIONES JUMALI, S.A.  
Rentabilidad financiera:  
CRISPAUTIN, S.L.

Los valores del sector corresponden a la mediana.

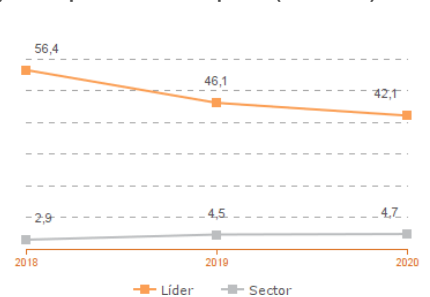
#### Comparación del VAB por empleado (2018-2020)



##### Líderes

2018: ASOCIACION PROTECCION DEFICIENTE MENTAL  
2019: ESNEUCLIN, S.L.  
2020: ASOCIACION PROTECCION DEFICIENTE MENTAL

#### Comparación de la liquidez (2018-2020)



##### Líderes

2018: ASOCIACION PROTECCION DEFICIENTE MENTAL  
2019: ASOCIACION PROTECCION DEFICIENTE MENTAL  
2020: ASOCIACION PROTECCION DEFICIENTE MENTAL

Los valores del sector corresponden a la mediana.

## Sistema Productivo: Salud y asistencia social

### Actividad: Asistencia en establecimientos residenciales

#### INDICADORES ARDÁN DE MEJORES PRÁCTICAS\*

Alta Productividad--Alto Rendimiento--Bien Gestionada--Gacela--Generadora de Riqueza—Global—Innovadora—Circular—Empresa Igual en Género—Potencial Competitivo



**1 empresas**

**12,50%**

de las empresas de la actividad

**0,19%**

de las empresas del sistema productivo

RECURSOS E PROGRAMAS ACTIVOS, S.L.

\*Los Indicadores ARDÁN se corresponden con el Informe Económico y de Competitividad 2019

**Sistema Productivo: Salud y asistencia social**

**Actividad: Asistencia en establecimientos residenciales**

---

**INDICADORES ARDÁN DE MEJORES PRÁCTICAS\***

Alta Productividad--Alto Rendimiento--Bien Gestionada--Gacela--Generadora de Riqueza—Global—Innovadora—Circular—Empresa Igual en Género—Potencial Competitivo

\*Los Indicadores ARDÁN se corresponden con el Informe Económico y de Competitividad 2019