

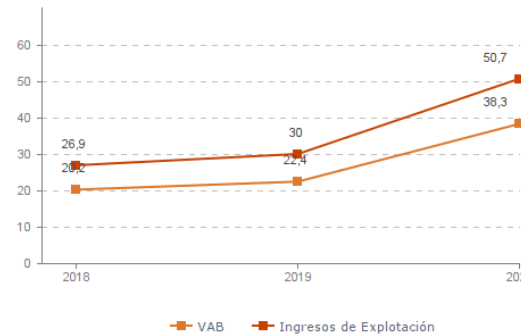
Sistema Productivo: Salud y asistencia social

Actividad: **Ambulancias**

ESTUDIO GLOBAL

Empresas 17	Peso en el SPS 3,23%
Ingresos 50,7 mill. euros	5,95%
VAB 38,3 mill. euros	8,39%
Empleos 1.115	8,26%

Evolución del VAB y de los Ingresos
Agregado, mill. euros (2018-2020)



Estructura empresarial
(2020)



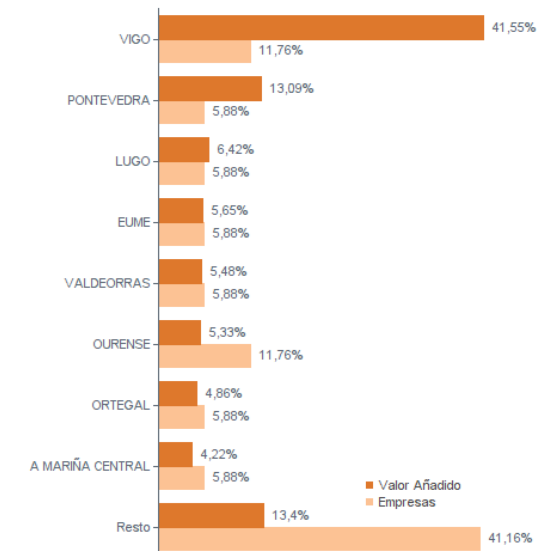
Principales datos económicos

Medianas	2018	2019	2020
Variación de los ingresos de explotación	0,12%	17,96%	19,29%
Variación del valor añadido bruto	2,05%	15,10%	11,25%
Rotación de activos	1,97	1,82	2,27
Margen de explotación	2,36%	1,59%	2,15%
Rentabilidad económica	4,10%	4,36%	5,57%
Rentabilidad financiera	4,95%	4,09%	12,14%
Coste de la deuda	3,59%	3,22%	2,23%
Apalancamiento	0,01	0,01	0,03
Empleo (media agregada)	40	45	70
Ingresos por empleado (€)	40.924	39.252	43.996
Valor añadido bruto por empleado (€)	29.824	30.456	33.294
Coste medio por empleado (€)	27.051	28.073	30.252

Distribución geográfica (2020)

Por provincia	Empresas	VAB
A CORUÑA	5	6,8 mill. euros
LUGO	3	4,8 mill. euros
OURENSE	6	5,8 mill. euros
PONTEVEDRA	3	20,9 mill. euros

Por comarca



Sistema Productivo: Salud y asistencia social

Actividad: **Ambulancias**

RANKING EMPRESAS 2020

Por ingresos

	VAB	Ingresos
1- AMBULANCIAS DO ATLANTICO, S.L.	15.323,4 mil. €	19.077,8 mil. €
2- AMBULANCIAS PONTEVEDRA, S.L.	5.011,0 mil. €	6.880,0 mil. €
3- SERVICIOS SANITARIOS DE MONFORTE, S.L.	2.456,8 mil. €	3.395,7 mil. €
4- AMBULANCIAS SIL, S.L.	2.096,8 mil. €	2.761,1 mil. €
5- SERVICIOS SANITARIOS DEL CANTABRICO,S.L.	2.164,8 mil. €	2.517,4 mil. €
6- AMBULANCIAS BURELA, S.L.	1.614,5 mil. €	2.293,2 mil. €
7- AMBULANCIAS DE ORTIGUEIRA, S.L.	1.861,4 mil. €	2.192,2 mil. €
8- AMBULANCIAS DO CARME, S.L.	1.131,2 mil. €	2.154,5 mil. €

Por VAB

	VAB	Ingresos
1- AMBULANCIAS DO ATLANTICO, S.L.	15.323,4 mil. €	19.077,8 mil. €
2- AMBULANCIAS PONTEVEDRA, S.L.	5.011,0 mil. €	6.880,0 mil. €
3- SERVICIOS SANITARIOS DE MONFORTE, S.L.	2.456,8 mil. €	3.395,7 mil. €
4- SERVICIOS SANITARIOS DEL CANTABRICO,S.L.	2.164,8 mil. €	2.517,4 mil. €
5- AMBULANCIAS SIL, S.L.	2.096,8 mil. €	2.761,1 mil. €
6- AMBULANCIAS DE ORTIGUEIRA, S.L.	1.861,4 mil. €	2.192,2 mil. €
7- AMBULANCIAS BURELA, S.L.	1.614,5 mil. €	2.293,2 mil. €
8- AMBULANCIAS AS BURGAS, S.L.	1.544,4 mil. €	2.117,6 mil. €

Por empleo

	Nº empleados	Ingresos por empleado	VAB por empleado
1- AMBULANCIAS DO ATLANTICO, S.L.	463	41.205 €	33.096 €
2- AMBULANCIAS PONTEVEDRA, S.L.	171	40.234 €	29.304 €
3- SERVICIOS SANITARIOS DE MONFORTE, S.L.	79	42.983 €	31.099 €
4- SERVICIOS SANITARIOS DEL CANTABRICO,S.L.	65	38.729 €	33.305 €
5- AMBULANCIAS SIL, S.L.	63	43.827 €	33.283 €
6- AMBULANCIAS DE ORTIGUEIRA, S.L.	52	42.158 €	35.796 €
7- AMBULANCIAS AS BURGAS, S.L.	45	47.058 €	34.321 €
8- AMBULANCIAS DO NORDES, S.L.	35	44.166 €	35.759 €

Sistema Productivo: Salud y asistencia social

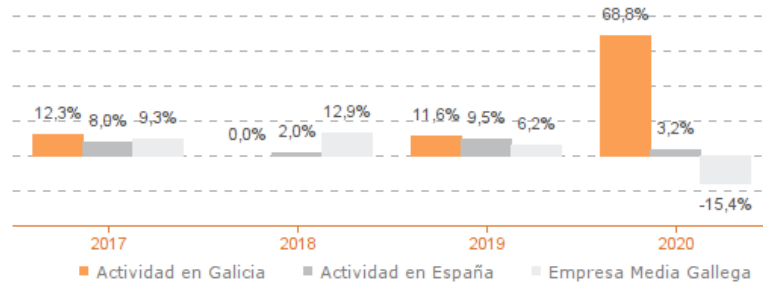
Actividad: **Ambulancias**

ESTUDIO COMPARATIVO

Actividad en Galicia -- Actividad en España -- Empresa media gallega
Para una muestra homogénea a 5 años

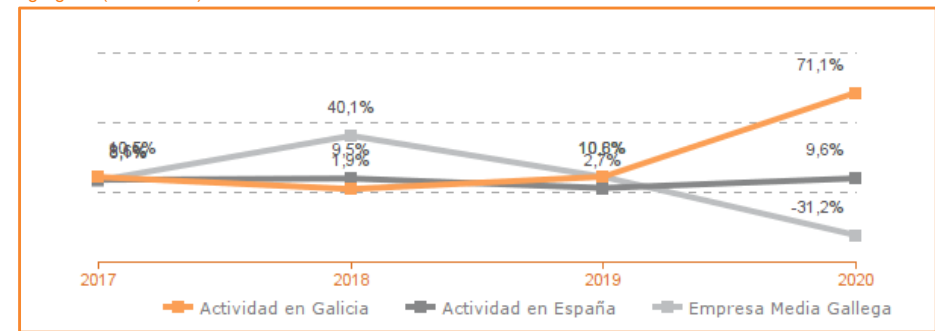
Tasa variación de los ingresos de explotación

Agregado (2017-2020)



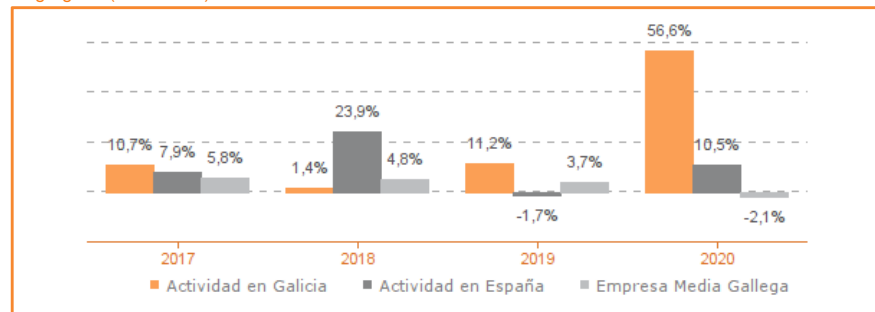
Tasa de variación del VAB

Agregado (2017-2020)



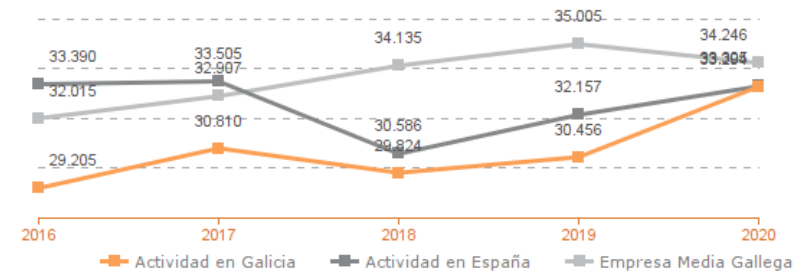
Tasa de variación del empleo

Agregado (2017-2020)



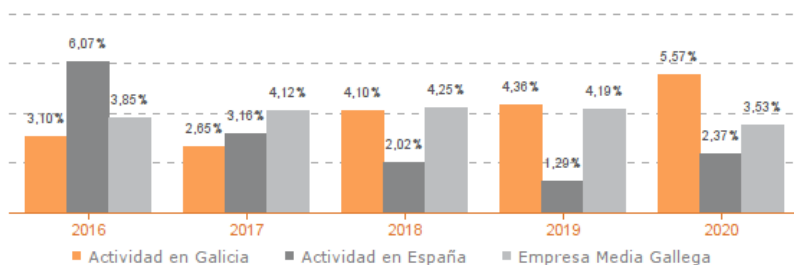
Evolución de la productividad del empleo

VAB por empleado, euros / Medianas (2016-2020)



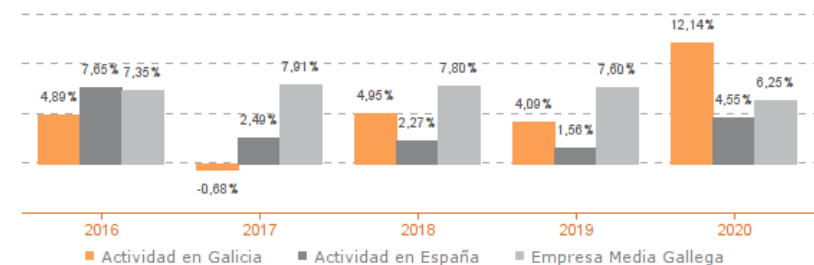
Evolución de rentabilidad económica

Medianas (2017-2020)



Evolución de rentabilidad financiera

Medianas (2017-2020)



Sistema Productivo: Salud y asistencia social

Actividad: **Ambulancias**

LIDERES DE LA ACTIVIDAD

Operaciones, inversión y financiación*

	Líder	2020	Diferencia sector
Consumos de explotación	AMBULANCIAS CASABLANCA SANTIAGO, S.L.	0,66%	-2,48
Valor añadido bruto (VAB)	SERVICIOS SANITARIOS DEL CANTABRICO,S.L.	85,99%	+13,06
Gastos de personal	AMBULANCIAS BANDE, S.L.	40,89%	-28,48
Resultado de explotación (EBIT)	AMBULANCIAS BANDE, S.L.	33,78%	+31,63
Resultado financiero	AMBULANCIAS LA ENCARNACION, S.L.	0,01%	+0,37
Resultado del ejercicio	AMBULANCIAS BANDE, S.L.	28,27%	+27,05
Activo no corriente	AMBULANCIAS RIBEIRA SACRA, S.L.	86,50%	+44,36
Inmovilizado intangible	AMBULANCIAS PONTEVEDRA, S.L.	0,10%	+0,08
Activo corriente	AMBULANCIAS AS BURGAS, S.L.	92,28%	+34,42
Patrimonio neto	AMBULANCIAS LA ENCARNACION, S.L.	90,39%	+54,64
Pasivo no corriente	AMBULANCIAS AS BURGAS, S.L.	2,88%	-21,26
Pasivo corriente	AMBULANCIAS BANDE, S.L.	5,48%	-29,56

* Los % están calculados sobre el total de ingresos de explotación, sobre el activo total para las variables de activo y sobre el pasivo total para las variables de pasivo.

Ratios de rentabilidad

	Líder	2020	Diferencia sector
Rentabilidad económica	AMBULANCIAS AS BURGAS, S.L.	21,37%	+15,80
Rentabilidad financiera	AMBULANCIAS RIBEIRA SACRA, S.L.	36,73%	+24,59
Margen	AMBULANCIAS BANDE, S.L.	33,78%	+31,63

Ratios de liquidez

	Líder	2020	Diferencia sector
Liquidez	AMBULANCIAS BANDE, S.L.	10,35	+8,75
Liquidez inmediata	AMBULANCIAS BANDE, S.L.	10,35	+8,75
Fondo de maniobra/inversión	AMBULANCIAS BANDE, S.L.	90,34%	+17,39
Solidez	AMBULANCIAS AS BURGAS, S.L.	9,44	+8,30

Solvencia

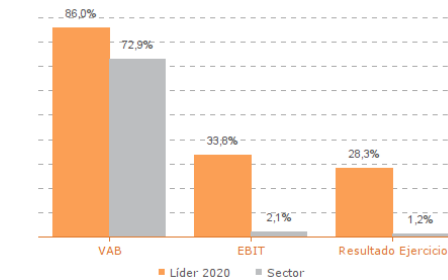
	Líder	2020	Diferencia sector
Endeudamiento	AMBULANCIAS LA ENCARNACION, S.L.	0,11	-0,84
Calidad de la deuda	AMBULANCIAS AS BURGAS, S.L.	100,00%	+53,51
Solvencia total	AMBULANCIAS LA ENCARNACION, S.L.	10,40	+8,84

Eficiencia y estructura de costes

	Líder	2020	Diferencia sector
VAB por empleado (€)	AMBULANCIAS BANDE, S.L.	45.254	+11.960
Ingresos por empleado (€)	AMBULANCIAS QUIROGA, S.L.	65.523	+21.527
Periodo medio de cobro (días)	AMBULANCIAS RIBEIRA SACRA, S.L.	0	-33
Periodo medio de pago (días)	SERVICIOS SANITARIOS DEL CANTABRICO,S.L.	1.208	+1.049
Rotación de existencias	AMBULANCIAS QUIROGA, S.L.	651,82	+592,24
Rotación de activos	SERVICIOS SANITARIOS DE MONFORTE, S.L.	6,32	+4,05
Coste de la deuda	AMBULANCIAS RIBEIRA SACRA, S.L.	0,60%	-1,63
Coste por empleado (€)	AMBULANCIAS BANDE, S.L.	22.943	-7.309

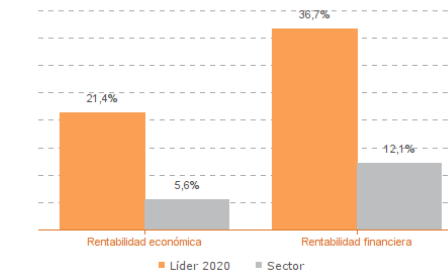
Los valores del sector corresponden a la mediana.

Comparación de resultados (2020)



Valor añadido bruto (VAB):
SERVICIOS SANITARIOS DEL CANTABRICO,S.L.
Resultado de explotación (EBIT):
AMBULANCIAS BANDE, S.L.
Resultado del ejercicio:
AMBULANCIAS BANDE, S.L.

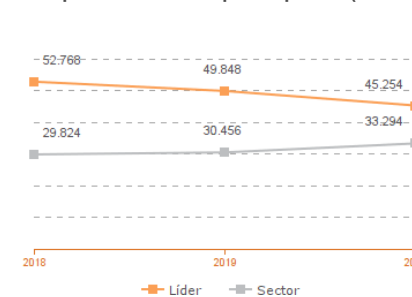
Comparación de rentabilidades (2020)



Rentabilidad económica:
AMBULANCIAS AS BURGAS, S.L.
Rentabilidad financiera:
AMBULANCIAS RIBEIRA SACRA, S.L.

Los valores del sector corresponden a la mediana.

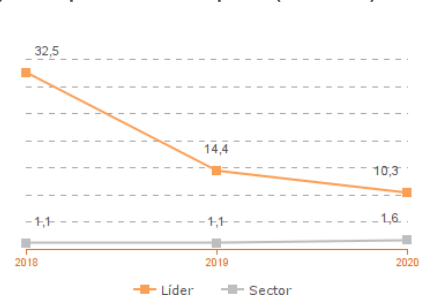
Comparación del VAB por empleado (2018-2020)



Líderes

2018: AMBULANCIAS APOSTOL CORUÑA, S.L.
2019: AMBULANCIAS APOSTOL CORUÑA, S.L.
2020: AMBULANCIAS BANDE, S.L.

Comparación de la liquidez (2018-2020)



Líderes

2018: AMBULANCIAS LA ENCARNACION, S.L.
2019: AMBULANCIAS LA ENCARNACION, S.L.
2020: AMBULANCIAS BANDE, S.L.

Los valores del sector corresponden a la mediana.

Sistema Productivo: Salud y asistencia social

Actividad: **Ambulancias**

INDICADORES ARDÁN DE MEJORES PRÁCTICAS*

Alta Productividad--Alto Rendimiento--Bien Gestionada--Gacela--Generadora de Riqueza—Global—Innovadora—Circular—Empresa Igual en Género—Potencial Competitivo



1 empresas

5,88%
de las empresas de la actividad

0,19%
de las empresas del sistema productivo

AMBULANCIAS APOSTOL CORUÑA, S.L.



1 empresas

5,88%
de las empresas de la actividad

0,19%
de las empresas del sistema productivo

AMBULANCIAS DE ORTIGUEIRA, S.L.

*Los Indicadores ARDÁN se corresponden con el Informe Económico y de Competitividad 2019

Sistema Productivo: Salud y asistencia social

Actividad: Ambulancias

INDICADORES ARDÁN DE MEJORES PRÁCTICAS*

Alta Productividad--Alto Rendimiento--Bien Gestionada--Gacela--Generadora de Riqueza—Global—Innovadora—Circular—Empresa Igual en Género—Potencial Competitivo

*Los Indicadores ARDÁN se corresponden con el Informe Económico y de Competitividad 2019