

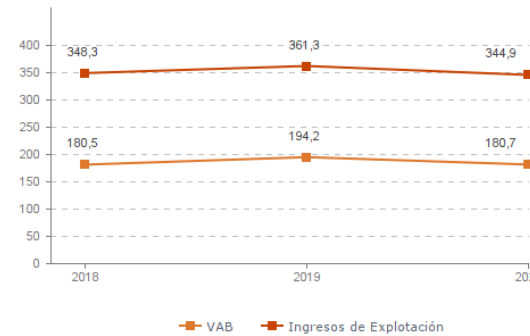
Sistema Productivo: Salud y asistencia social

Actividad: **Actividades sanitarias**

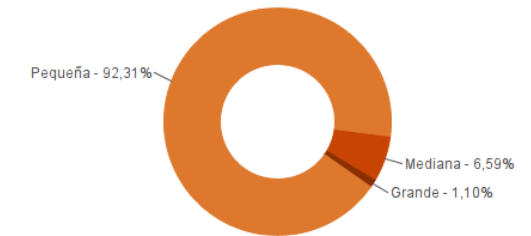
ESTUDIO GLOBAL

	Peso en el SPS
Empresas 91	17,74%
Ingresos 344,9 mill. euros	41,56%
VAB 180,7 mill. euros	40,90%
Empleos 4.448	34,22%

Evolución del VAB y de los Ingresos Agregado, mill. euros (2018-2020)



Estructura empresarial (2020)



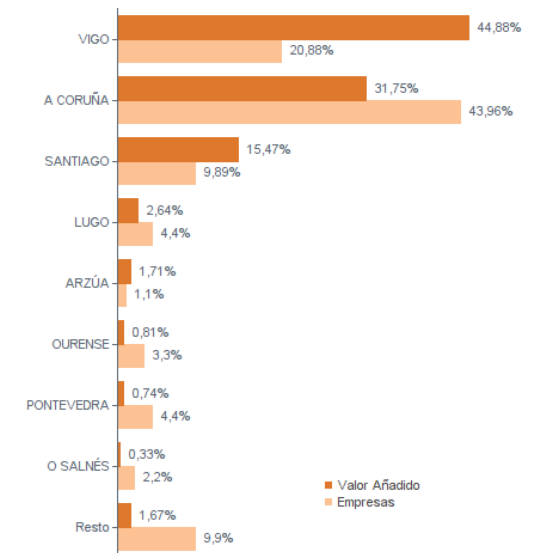
Principales datos económicos

Medianas	2018	2019	2020
Variación de los ingresos de explotación	7,58%	5,36%	-3,17%
Variación del valor añadido bruto	5,70%	6,95%	-4,39%
Rotación de activos	1,16	1,24	1,11
Margen de explotación	8,99%	9,72%	6,53%
Rentabilidad económica	9,57%	10,15%	6,88%
Rentabilidad financiera	11,61%	12,83%	8,84%
Coste de la deuda	2,65%	2,20%	2,18%
Apalancamiento	0,07	0,08	0,05
Empleo (media agregada)	52	50	54
Ingresos por empleado (€)	108.258	108.288	103.465
Valor añadido bruto por empleado (€)	43.216	46.204	44.347
Coste medio por empleado (€)	27.225	29.034	26.852

Distribución geográfica (2020) Por provincia

Provincia	Empresas	VAB (mill. euros)
A CORUÑA	52	89,0
LUGO	6	5,5
OURENSE	5	2,1
PONTEVEDRA	28	84,1

Por comarca



Sistema Productivo: Salud y asistencia social

Actividad: **Actividades sanitarias**

RANKING EMPRESAS 2020

Por ingresos

VAB

Ingresos

1- HOSPITAL POVISA, S.A.	62.140,0 mil. €	100.018,0 mil. €
2- SANATORIO QUIRURGICO MODELO, S.L.	20.526,7 mil. €	36.149,1 mil. €
3- GESTION SANITARIA GALLEGA, S.L.U.	12.277,0 mil. €	29.318,0 mil. €
4- INSTITUTO POLICLINICO ROSALEDA, S.A.	15.158,3 mil. €	28.527,9 mil. €
5- INSTITUTO POLICLINICO SANTA TERESA, S.A.	10.988,0 mil. €	25.113,0 mil. €
6- INSTITUTO MEDICO QUIRURG. SAN RAFAEL, SA	10.537,8 mil. €	22.612,9 mil. €
7- GALARIA EMPRESA PUBLICA SERV. SANITARIOS	9.457,4 mil. €	16.737,9 mil. €
8- HOSPITAL POLUSA, S.A.	4.017,2 mil. €	8.917,4 mil. €

Por VAB

VAB

Ingresos

1- HOSPITAL POVISA, S.A.	62.140,0 mil. €	100.018,0 mil. €
2- SANATORIO QUIRURGICO MODELO, S.L.	20.526,7 mil. €	36.149,1 mil. €
3- INSTITUTO POLICLINICO ROSALEDA, S.A.	15.158,3 mil. €	28.527,9 mil. €
4- GESTION SANITARIA GALLEGA, S.L.U.	12.277,0 mil. €	29.318,0 mil. €
5- INSTITUTO POLICLINICO SANTA TERESA, S.A.	10.988,0 mil. €	25.113,0 mil. €
6- INSTITUTO MEDICO QUIRURG. SAN RAFAEL, SA	10.537,8 mil. €	22.612,9 mil. €
7- GALARIA EMPRESA PUBLICA SERV. SANITARIOS	9.457,4 mil. €	16.737,9 mil. €
8- HOSPITAL POLUSA, S.A.	4.017,2 mil. €	8.917,4 mil. €

Por empleo

Nº empleados

Ingresos por empleado

VAB por empleado

1- HOSPITAL POVISA, S.A.	1.484	67.398 €	41.873 €
2- SANATORIO QUIRURGICO MODELO, S.L.	495	73.028 €	41.468 €
3- INSTITUTO POLICLINICO ROSALEDA, S.A.	366	77.945 €	41.416 €
4- INSTITUTO POLICLINICO SANTA TERESA, S.A.	357	70.345 €	30.779 €
5- GESTION SANITARIA GALLEGA, S.L.U.	319	91.906 €	38.486 €
6- INSTITUTO MEDICO QUIRURG. SAN RAFAEL, SA	267	84.693 €	39.468 €
7- GALARIA EMPRESA PUBLICA SERV. SANITARIOS	184	90.967 €	51.399 €
8- HOSPITAL POLUSA, S.A.	139	64.154 €	28.901 €

Sistema Productivo: Salud y asistencia social

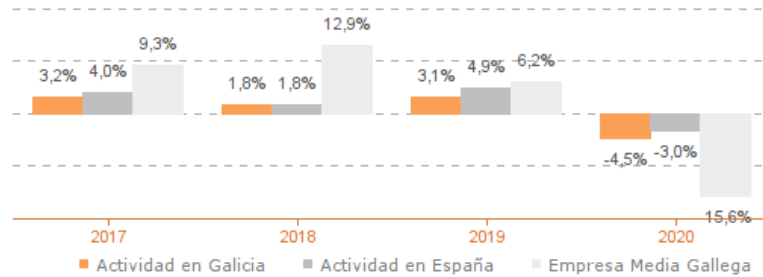
Actividad: **Actividades sanitarias**

ESTUDIO COMPARATIVO

Actividad en Galicia -- Actividad en España -- Empresa media gallega
Para una muestra homogénea a 5 años

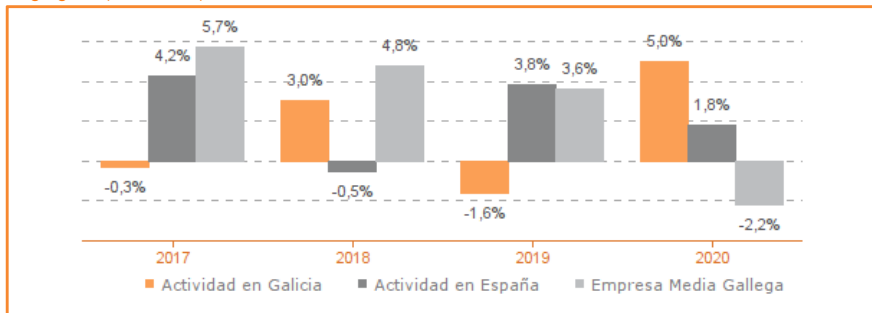
Tasa variación de los ingresos de explotación

Agregado (2017-2020)



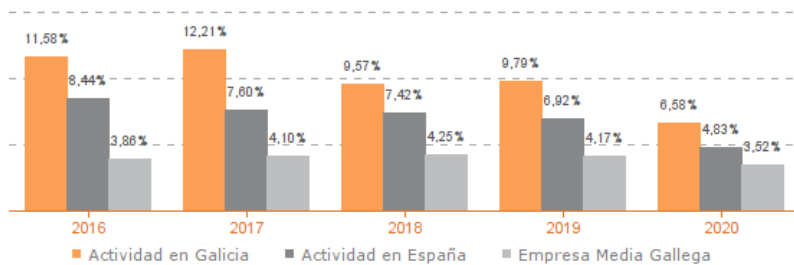
Tasa de variación del empleo

Agregado (2017-2020)



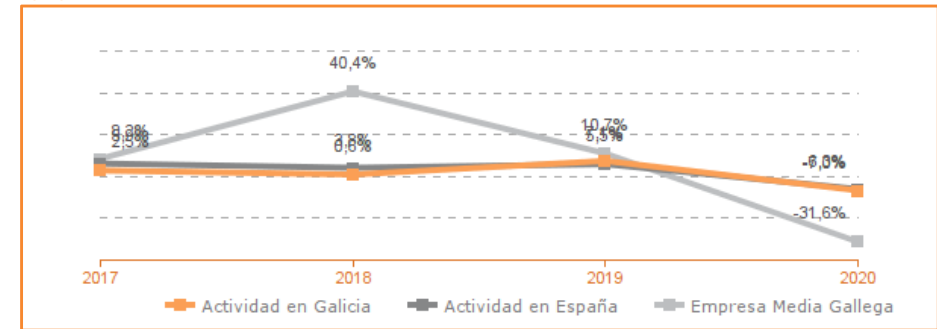
Evolución de rentabilidad económica

Medianas (2017-2020)



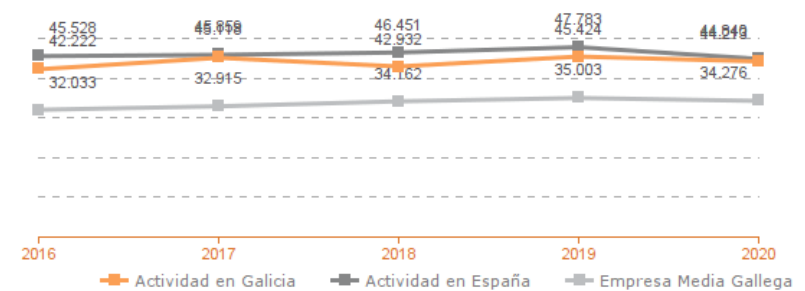
Tasa de variación del VAB

Agregado (2017-2020)



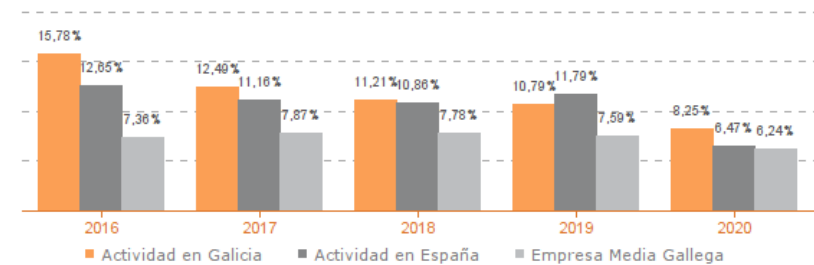
Evolución de la productividad del empleo

VAB por empleado, euros / Medianas (2016-2020)



Evolución de rentabilidad financiera

Medianas (2017-2020)



Sistema Productivo: Salud y asistencia social

Actividad: Actividades sanitarias

LIDERES DE LA ACTIVIDAD

Operaciones, inversión y financiación*	Líder	2020	Diferencia sector
Consumos de explotación	BIOGINE FERTILIDAD, S.L.	-0,15%	-18,35
Valor añadido bruto (VAB)	CASTROTORAL, S.L.	89,10%	+45,72
Gastos de personal	RUIBAL MOLDES, S.L.P.	2,15%	-29,33
Resultado de explotación (EBIT)	UNIDAD CIRUGIA TORACICA MINIMAMENTE INV.	65,91%	+59,38
Resultado financiero	MAIREJALEX 07, S.L.	29,39%	+29,66
Resultado del ejercicio	UNIDAD CIRUGIA TORACICA MINIMAMENTE INV.	49,36%	+45,30
Activo no corriente	CLINICA CARDIOLOGICA CORAZON AZUL, S.L.	90,21%	+52,00
Inmovilizado intangible	EUROESPES, S.A.	90,89%	+90,66
Activo corriente	CORUÑESA DE TRAUMA. Y MEDICINA DEPORTIVA	100,00%	+37,38
Patrimonio neto	SURBONE, S.L.	98,01%	+34,89
Pasivo no corriente	DC-PROATOS, S.L.	0,02%	-20,22
Pasivo corriente	MANUEL GARCIA FANTINI, S.L.	1,31%	-16,64

* Los % están calculados sobre el total de ingresos de explotación, sobre el activo total para las variables de activo y sobre el pasivo total para las variables de pasivo.

Ratios de rentabilidad	Líder	2020	Diferencia sector
Rentabilidad económica	UNIDAD CIRUGIA TORACICA MINIMAMENTE INV.	211,00%	+204,12
Rentabilidad financiera	UNIDAD CIRUGIA TORACICA MINIMAMENTE INV.	370,61%	+361,77
Margen	UNIDAD CIRUGIA TORACICA MINIMAMENTE INV.	65,91%	+59,38

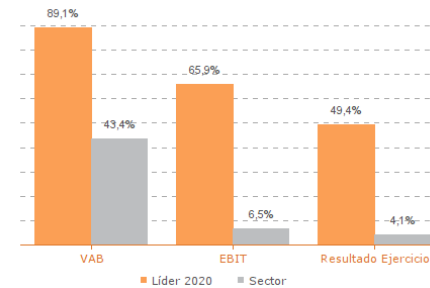
Ratios de liquidez	Líder	2020	Diferencia sector
Liquidez	DOCTOR ALONSO TABOADA Y ASOCIADOS, S.L.	53,80	+50,75
Liquidez inmediata	DOCTOR ALONSO TABOADA Y ASOCIADOS, S.L.	53,80	+50,89
Fondo de maniobra/inversión	DOCTOR ALONSO TABOADA Y ASOCIADOS, S.L.	98,14%	+24,85
Solidez	INSTIT. UROLOGICO DE TECNOLOGIA AVANZADA	1.032,09	+1.030,44

Solvencia	Líder	2020	Diferencia sector
Endeudamiento	SURBONE, S.L.	0,02	-0,56
Calidad de la deuda	INSTITUTO MEDICO QUIRURG. SAN RAFAEL, SA	100,00%	+65,89
Solvencia total	SURBONE, S.L.	50,29	+47,58

Eficiencia y estructura de costes	Líder	2020	Diferencia sector
VAB por empleado (€)	RUIBAL MOLDES, S.L.P.	568.356	+524.009
Ingresos por empleado (€)	RUIBAL MOLDES, S.L.P.	1.726.418	+1.622.953
Periodo medio de cobro (días)	INSTITUTO PEDIATRICO DE VIGO, S.L.	0	-23
Periodo medio de pago (días)	GESTION SANITARIA GALLEGA, S.L.U.	399	+306
Rotación de existencias	CENTRO DE OJOS DE LA CORUÑA, S.L.	470,57	+452,92
Rotación de activos	PAIDOS UNIDAD INTEGRADA DE PEDIATRIA, SL	5,94	+4,83
Coste de la deuda	AMADO CLINICA PEDIATRICA, S.L.P.	0,20%	-1,98
Coste por empleado (€)	DR. MARTIN ULLOA, S.L.P.	9.629	-17.223

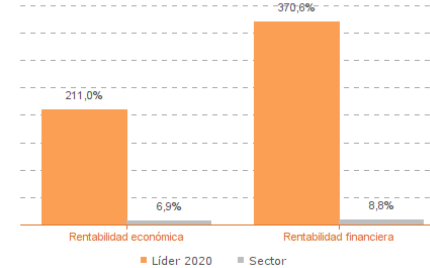
Los valores del sector corresponden a la mediana.

Comparación de resultados (2020)



Valor añadido bruto (VAB):
CASTROTORAL, S.L.
Resultado de explotación (EBIT):
UNIDAD CIRUGIA TORACICA MINIMAMENTE INV.
Resultado del ejercicio:
UNIDAD CIRUGIA TORACICA MINIMAMENTE INV.

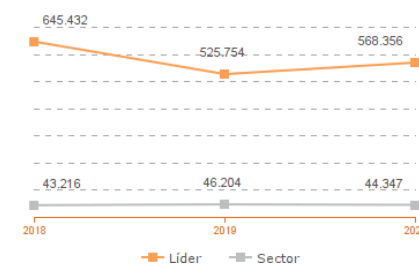
Comparación de rentabilidades (2020)



Rentabilidad económica:
UNIDAD CIRUGIA TORACICA MINIMAMENTE INV.
Rentabilidad financiera:
UNIDAD CIRUGIA TORACICA MINIMAMENTE INV.

Los valores del sector corresponden a la mediana.

Comparación del VAB por empleado (2018-2020)

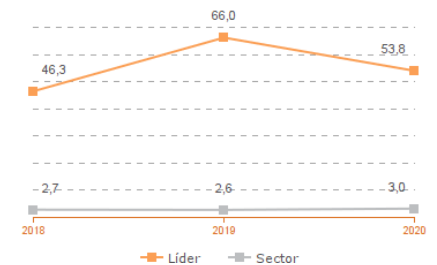


Líderes

2018: MANUEL GARCIA FANTINI, S.L.
2019: MANUEL GARCIA FANTINI, S.L.
2020: RUIBAL MOLDES, S.L.P.

Los valores del sector corresponden a la mediana.

Comparación de la liquidez (2018-2020)



Líderes

2018: DOCTOR ALONSO TABOADA Y ASOCIADOS, S.L.
2019: DOCTOR ALONSO TABOADA Y ASOCIADOS, S.L.
2020: DOCTOR ALONSO TABOADA Y ASOCIADOS, S.L.

Sistema Productivo: Salud y asistencia social

Actividad: **Actividades sanitarias**

INDICADORES ARDÁN DE MEJORES PRÁCTICAS*

Alta Productividad--Alto Rendimiento--Bien Gestionada--Gacela--Generadora de Riqueza—Global—Innovadora—Circular—Empresa Igual en Género—Potencial Competitivo



1 empresa

5 empresas

1 empresa

3 empresas

1 empresa

1,10%
de las empresas de la actividad
0,19%
de las empresas del sistema productivo

5,49%
de las empresas de la actividad
0,97%
de las empresas del sistema productivo

1,10%
de las empresas de la actividad
0,19%
de las empresas del sistema productivo

3,30%
de las empresas de la actividad
0,58%
de las empresas del sistema productivo

1,10%
de las empresas de la actividad
0,19%
de las empresas del sistema productivo

LORENTE OFTALMOLOGOS, S.L.

CENTRO INVESTIGAC. ENFERMEDADES CRONICAS INSTITUTO OFTALMOL. FRANCISCO GOMEZ-ULLA

CLINICA VALERO, S.L.P.

CLINICA RESIDENCIA EL PINAR, S.L.

CLINICA CASTRELOS, S.L.U.

CONSULTORIO MEDICO SAN ROSENDO, S.L.

DR. MARTIN ULLOA, S.L.P.

RACONSA, S.L.

INSTIT. UROLOGICO DE TECNOLOGIA AVANZADA

SANATORIO PSIQUIATRICO SAN JOSE, S.A.

*Los Indicadores ARDÁN se corresponden con el Informe Económico y de Competitividad 2019

Sistema Productivo: Salud y asistencia social

Actividad: **Actividades sanitarias**

INDICADORES ARDÁN DE MEJORES PRÁCTICAS*

Alta Productividad--Alto Rendimiento--Bien Gestionada--Gacela--Generadora de Riqueza—Global—Innovadora—Circular—Empresa Igual en Género—Potencial Competitivo



1 empresas

1,10%

de las empresas de la actividad

0,19%

de las empresas del sistema productivo

EUROESPES, S.A.



1 empresas

1,10%

de las empresas de la actividad

0,19%

de las empresas del sistema productivo

EUROESPES, S.A.

*Los Indicadores ARDÁN se corresponden con el Informe Económico y de Competitividad 2019