

## Sistema Productivo: Servicios profesionales

### Actividad: Jardinería

#### ESTUDIO GLOBAL



#### Evolución del VAB y de los Ingresos Agregado, mill. euros (2018-2020)



#### Estructura empresarial (2020)

#### Principales datos económicos

Medianas	2018	2019	2020
Variación de los ingresos de explotación	0,00%	0,00%	0,00%
Variación del valor añadido bruto	0,00%	0,00%	0,00%
Rotación de activos	0,00	0,00	0,00
Margen de explotación	0,00%	0,00%	0,00%
Rentabilidad económica	0,00%	0,00%	0,00%
Rentabilidad financiera	0,00%	0,00%	0,00%
Coste de la deuda	0,00%	0,00%	0,00%
Apalancamiento	0,00	0,00	0,00
Empleo (media agregada)	0	0	0
Ingresos por empleado (€)	0	0	0
Valor añadido bruto por empleado (€)	0	0	0
Coste medio por empleado (€)	0	0	0

#### Distribución geográfica (2020) Por provincia



#### Por comarca

■ Valor Añadido

## Sistema Productivo: Servicios profesionales

### Actividad: **Jardinería**

#### RANKING EMPRESAS

##### Por ingresos

##### VAB

##### Ingresos

1-	mil. €	mil. €
2-	mil. €	mil. €
3-	mil. €	mil. €
4-	mil. €	mil. €
5-	mil. €	mil. €

##### Por VAB

##### VAB

##### Ingresos

1-	mil. €	mil. €
2-	mil. €	mil. €
3-	mil. €	mil. €
4-	mil. €	mil. €
5-	mil. €	mil. €

##### Por empleo

##### Nº empleados

##### Ingresos por empleado

##### VAB por empleado

1-		€	€
2-		€	€
3-		€	€

## Sistema Productivo: Servicios profesionales

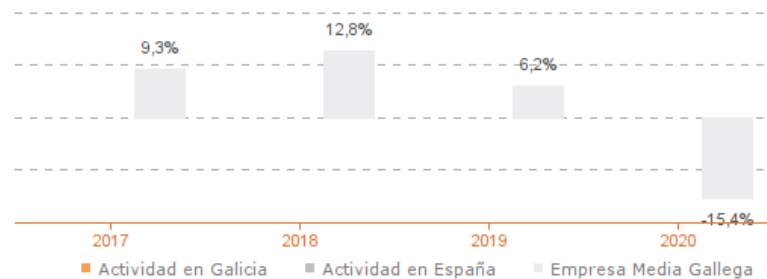
### Actividad: Jardinería

#### ESTUDIO COMPARATIVO

Actividad en Galicia -- Actividad en España -- Empresa media gallega  
Para una muestra homogénea a 5 años

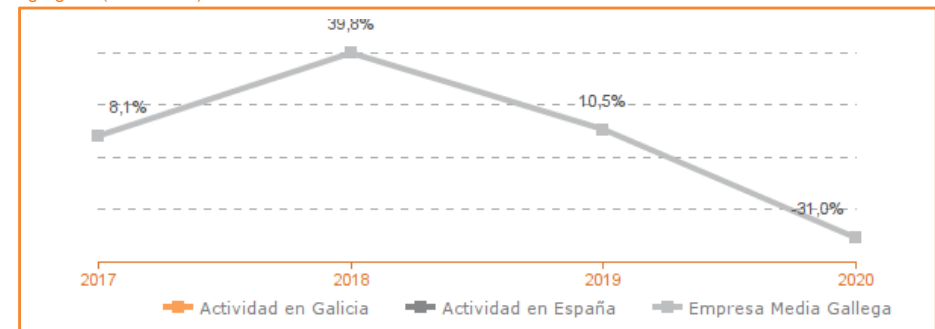
#### Tasa variación de los ingresos de explotación

Agregado (2017-2020)



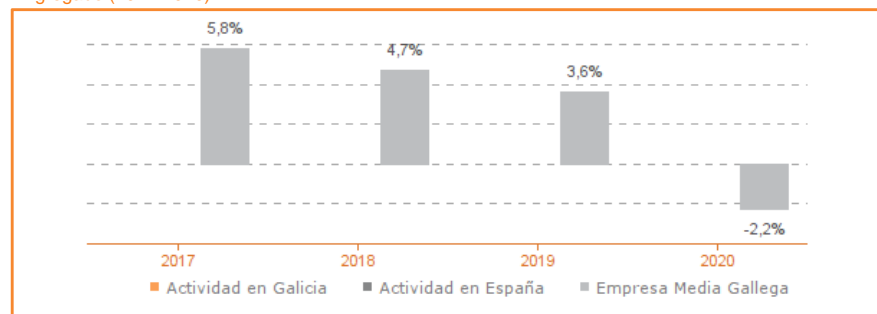
#### Tasa de variación del VAB

Agregado (2017-2020)



#### Tasa de variación del empleo

Agregado (2017-2020)



#### Evolución de la productividad del empleo

VAB por empleado, euros / Medianas (2016-2020)



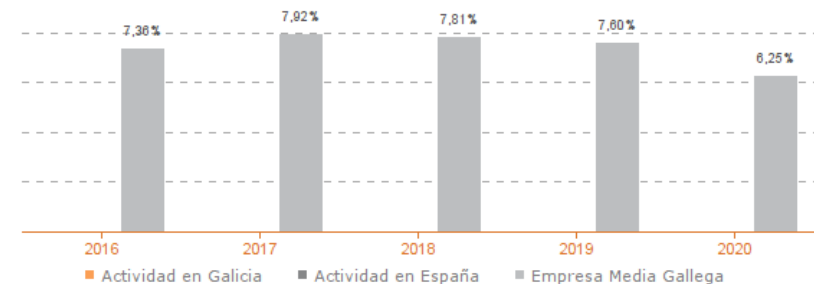
#### Evolución de rentabilidad económica

Medianas (2017-2020)



#### Evolución de rentabilidad financiera

Medianas (2017-2020)



## Sistema Productivo: Servicios profesionales

### Actividad: Jardinería

#### LIDERES DE LA ACTIVIDAD

Operaciones, inversión y financiación*	Líder	2020	Diferencia sector
Consumos de explotación		0,00%	0,00
Valor añadido bruto (VAB)		0,00%	0,00
Gastos de personal		0,00%	0,00
Resultado de explotación (EBIT)		0,00%	0,00
Resultado financiero		0,00%	0,00
Resultado del ejercicio		0,00%	0,00
Activo no corriente		0,00%	0,00
Inmovilizado intangible		0,00%	0,00
Activo corriente		0,00%	0,00
Patrimonio neto		0,00%	0,00
Pasivo no corriente		0,00%	0,00
Pasivo corriente		0,00%	0,00

\* Los % están calculados sobre el total de ingresos de explotación, sobre el activo total para las variables de activo y sobre el pasivo total para las variables de pasivo.

Ratios de rentabilidad	Líder	2020	Diferencia sector
Rentabilidad económica		0,00%	0,00
Rentabilidad financiera		0,00%	0,00
Margen		0,00%	0,00

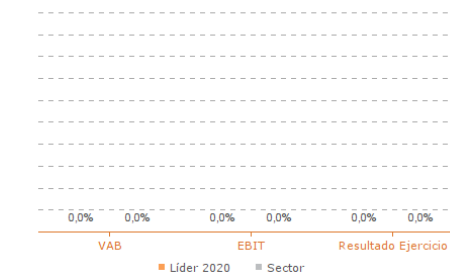
Ratios de liquidez	Líder	2020	Diferencia sector
Liquidez		0,00	0,00
Liquidez inmediata		0,00	0,00
Fondo de maniobra/inversión		0,00%	0,00
Solidez		0,00	0,00

Solvencia	Líder	2020	Diferencia sector
Endeudamiento		0,00	0,00
Calidad de la deuda		0,00%	0,00
Solvencia total		0,00	0,00

Eficiencia y estructura de costes	Líder	2020	Diferencia sector
VAB por empleado (€)		0	0
Ingresos por empleado (€)		0	0
Periodo medio de cobro (días)		0	0
Periodo medio de pago (días)		0	0
Rotación de existencias		0,00	0,00
Rotación de activos		0,00	0,00
Coste de la deuda		0,00%	0,00
Coste por empleado (€)		0	0

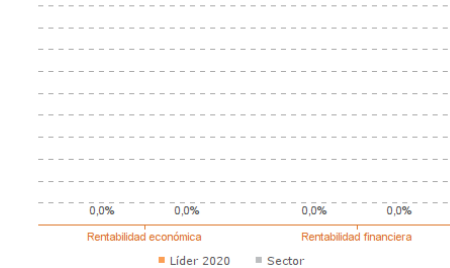
Los valores del sector corresponden a la mediana.

#### Comparación de resultados (2020)



Valor añadido bruto (VAB):  
Resultado de explotación (EBIT):  
Resultado del ejercicio:

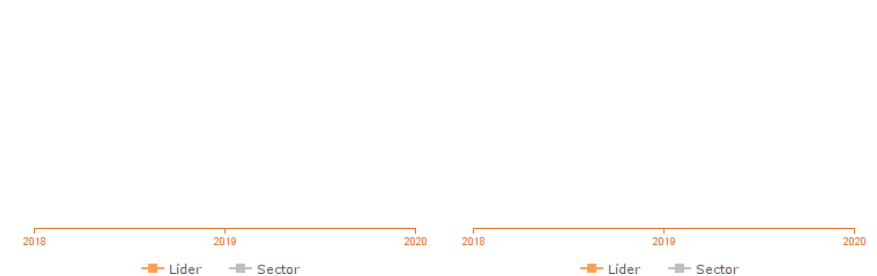
#### Comparación de rentabilidades (2020)



Rentabilidad económica:  
Rentabilidad financiera:

Los valores del sector corresponden a la mediana.

#### Comparación del VAB por empleado (2018-2020)      Comparación de la liquidez (2018-2020)



Líderes

2018:  
2019:  
2020:

Líderes

2018:  
2019:  
2020:

Los valores del sector corresponden a la mediana.

**Sistema Productivo: Servicios profesionales**

**Actividad: Jardinería**

**INDICADORES ARDÁN DE MEJORES PRÁCTICAS\***

Alta Productividad--Alto Rendimiento--Bien Gestionada--Gacela--Generadora de Riqueza—Global—Innovadora—Circular—Empresa Igual en Género—Potencial Competitivo

**Actividad sin INDICADORES ARDÁN DE MEJORES PRÁCTICAS 2018**

\*Los Indicadores ARDÁN se corresponden con el Informe Económico y de Competitividad 2019

**Sistema Productivo: Servicios profesionales**

**Actividad: Jardinería**

**INDICADORES ARDÁN DE MEJORES PRÁCTICAS\***

Alta Productividad--Alto Rendimiento--Bien Gestionada--Gacela--Generadora de Riqueza—Global—Innovadora—Circular—Empresa Igual en Género—Potencial Competitivo

\*Los Indicadores ARDÁN se corresponden con el Informe Económico y de Competitividad 2019