

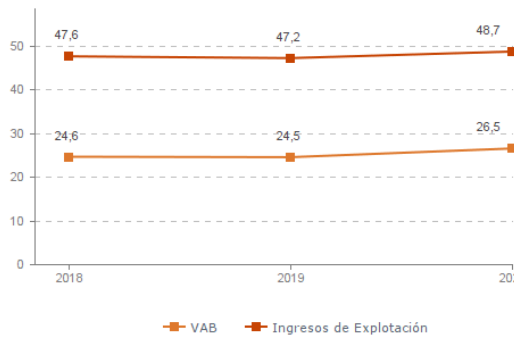
Sistema Productivo: Servicios profesionales

Actividad: Funerarias

ESTUDIO GLOBAL

	Peso en el SPS
Empresas 53	3,89%
Ingresos 48,7 mill. euros	1,49%
VAB 26,5 mill. euros	1,12%
Empleos 513	1,44%

Evolución del VAB y de los Ingresos Agregado, mill. euros (2018-2020)



Estructura empresarial (2020)



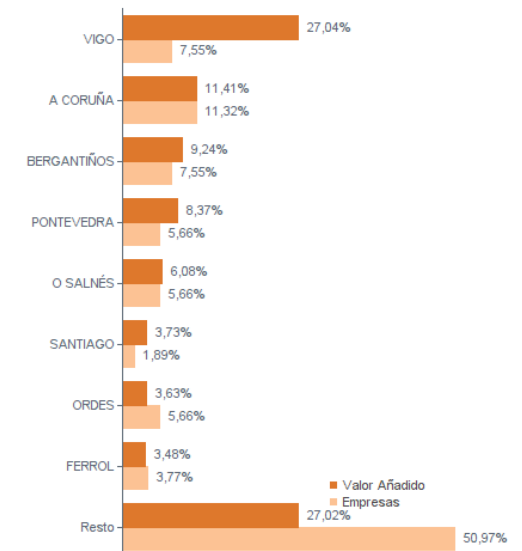
Principales datos económicos

Medianas	2018	2019	2020
Variación de los ingresos de explotación	3,41%	-0,33%	0,39%
Variación del valor añadido bruto	6,18%	-1,11%	6,62%
Rotación de activos	0,58	0,53	0,58
Margen de explotación	14,21%	10,14%	9,62%
Rentabilidad económica	8,12%	5,57%	5,22%
Rentabilidad financiera	10,02%	6,00%	5,78%
Coste de la deuda	2,48%	2,25%	2,21%
Apalancamiento	0,06	0,03	0,04
Empleo (media agregada)	9	9	10
Ingresos por empleado (€)	89.440	87.578	90.511
Valor añadido bruto por empleado (€)	48.040	42.205	45.398
Coste medio por empleado (€)	27.589	27.126	28.126

Distribución geográfica (2020) Por provincia

	Empresas	VAB
A CORUÑA	22	9,9 mill. euros
LUGO	11	2,3 mill. euros
OURENSE	5	1,8 mill. euros
PONTEVEDRA	15	12,4 mill. euros

Por comarca



Sistema Productivo: Servicios profesionales

Actividad: Funerarias

RANKING EMPRESAS 2020

Por ingresos

	VAB	Ingresos
1- EMPRESA DE SERVICIOS MORTUORIOS VIGO	3.583,6 mil. €	5.169,8 mil. €
2- POMPAS FUNEBRES DEL ATLANTICO, S.A.	2.690,0 mil. €	4.563,5 mil. €
3- SEPELIOS SAN MARCOS, S.L.	1.824,9 mil. €	3.220,6 mil. €
4- TANATORIOS GRUPO BERGANTIÑOS, S.L.	1.487,3 mil. €	2.216,9 mil. €
5- FUNERARIA TANATORIO APOSTOL SANTIAGO, SL	987,6 mil. €	2.169,4 mil. €
6- POMPAS FUNEBRES DEL NOROESTE, S.A.	820,6 mil. €	1.724,6 mil. €
7- POMPAS FUNEBRES DE AROSA, S.L.	900,0 mil. €	1.659,9 mil. €
8- FUNERARIA APOSTOL, S.L.	939,1 mil. €	1.563,5 mil. €

Por VAB

	VAB	Ingresos
1- EMPRESA DE SERVICIOS MORTUORIOS VIGO	3.583,6 mil. €	5.169,8 mil. €
2- POMPAS FUNEBRES DEL ATLANTICO, S.A.	2.690,0 mil. €	4.563,5 mil. €
3- SEPELIOS SAN MARCOS, S.L.	1.824,9 mil. €	3.220,6 mil. €
4- TANATORIOS GRUPO BERGANTIÑOS, S.L.	1.487,3 mil. €	2.216,9 mil. €
5- FUNERARIA TANATORIO APOSTOL SANTIAGO, SL	987,6 mil. €	2.169,4 mil. €
6- FUNERARIA APOSTOL, S.L.	939,1 mil. €	1.563,5 mil. €
7- POMPAS FUNEBRES DE AROSA, S.L.	900,0 mil. €	1.659,9 mil. €
8- POMPAS FUNEBRES DEL NOROESTE, S.A.	820,6 mil. €	1.724,6 mil. €

Por empleo

	Nº empleados	Ingresos por empleado	VAB por empleado
1- EMPRESA DE SERVICIOS MORTUORIOS VIGO	45	114.884 €	79.636 €
2- SEPELIOS SAN MARCOS, S.L.	29	111.056 €	62.929 €
3- POMPAS FUNEBRES DEL ATLANTICO, S.A.	28	162.982 €	96.071 €
4- POMPAS FUNEBRES DE AROSA, S.L.	26	63.841 €	34.617 €
5- POMPAS FUNEBRES DEL CONDADO, S.L.	21	74.100 €	38.341 €
6- FUNERARIA TANATORIO APOSTOL SANTIAGO, SL	19	114.177 €	51.979 €
7- POMPAS FUNEBRES EUROPEAS, S.L.	17	68.669 €	35.080 €
8- POMPAS FUNEBRES DE LA CORUÑA, S.A.	15	48.657 €	21.502 €

Sistema Productivo: Servicios profesionales

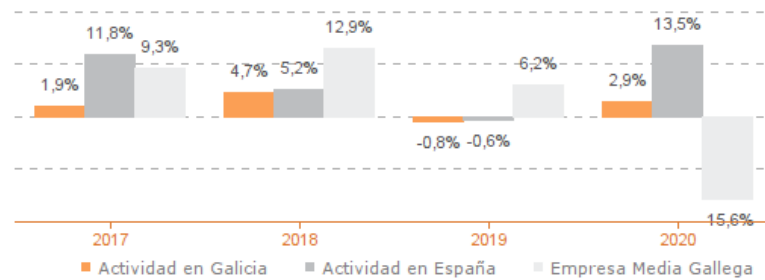
Actividad: Funerarias

ESTUDIO COMPARATIVO

Actividad en Galicia -- Actividad en España -- Empresa media gallega
Para una muestra homogénea a 5 años

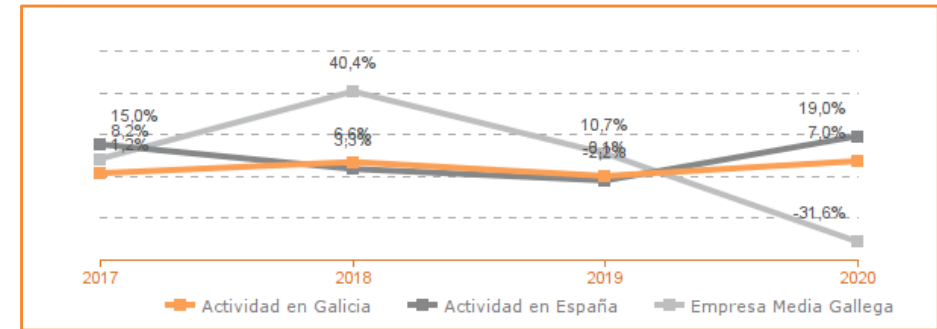
Tasa variación de los ingresos de explotación

Agregado (2017-2020)



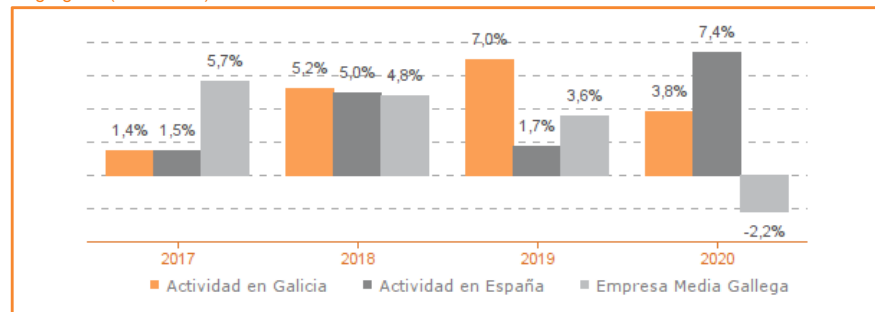
Tasa de variación del VAB

Agregado (2017-2020)



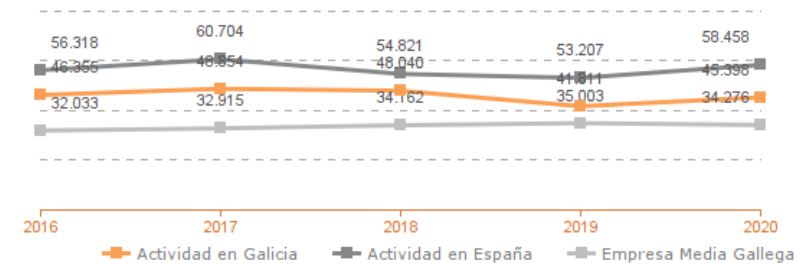
Tasa de variación del empleo

Agregado (2017-2020)



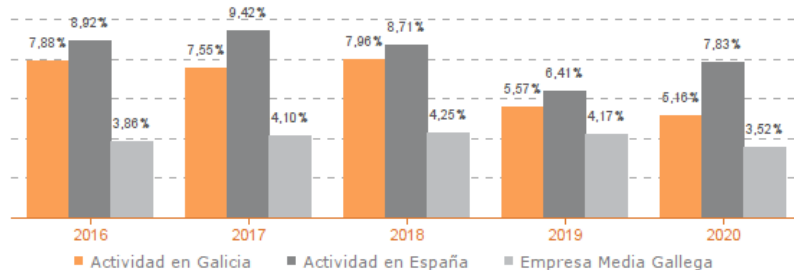
Evolución de la productividad del empleo

VAB por empleado, euros / Medianas (2016-2020)



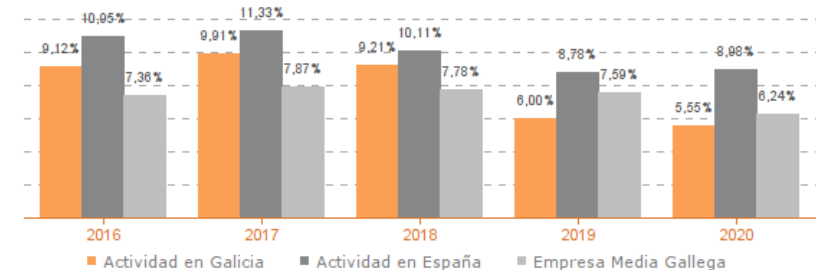
Evolución de rentabilidad económica

Medianas (2017-2020)



Evolución de rentabilidad financiera

Medianas (2017-2020)



Sistema Productivo: Servicios profesionales

Actividad: Funerarias

LIDERES DE LA ACTIVIDAD

Operaciones, inversión y financiación*

	Líder	2020	Diferencia sector
Consumos de explotación	TANATORIO SAN MAURO, S.L.	0,70%	-26,72
Valor añadido bruto (VAB)	TANATORIO AS BURGAS, S.L.	82,97%	+31,23
Gastos de personal	MOLDES Y VIDAL, S.L.	11,52%	-20,79
Resultado de explotación (EBIT)	TANATORIO AS BURGAS, S.L.	43,09%	+33,47
Resultado financiero	POMPAS FUNEBRES DE LA CORUÑA, S.A.	58,78%	+59,68
Resultado del ejercicio	TANATORIO AS BURGAS, S.L.	32,30%	+25,75
Activo no corriente	TANATORIOS POMBO VAZQUEZ, S.L.	94,74%	+22,39
Inmovilizado intangible	FUNERARIA APOSTOL, S.L.	95,94%	+95,34
Activo corriente	FUNERARIAS MARIÑA, S.L.	98,66%	+71,01
Patrimonio neto	POMPAS FUNEBRES DE LA CORUÑA, S.A.	97,51%	+40,78
Pasivo no corriente	TANATORIOS GRUPO BERGANTIÑOS, S.L.	0,34%	-14,23
Pasivo corriente	POMPAS FUNEBRES DE LA CORUÑA, S.A.	1,92%	-15,23

* Los % están calculados sobre el total de ingresos de explotación, sobre el activo total para las variables de activo y sobre el pasivo total para las variables de pasivo.

Ratios de rentabilidad

	Líder	2020	Diferencia sector
Rentabilidad económica	GRUPO CID & GAVILANES, S.L.	29,62%	+24,40
Rentabilidad financiera	GESTION INTEGRAL DE CEMENTERIOS GALICIA	44,82%	+39,04
Margen	TANATORIO AS BURGAS, S.L.	43,09%	+33,47

Ratios de liquidez

	Líder	2020	Diferencia sector
Liquidez	POMPAS FUNEBRES DE LA CORUÑA, S.A.	22,74	+21,02
Liquidez inmediata	POMPAS FUNEBRES DE LA CORUÑA, S.A.	22,56	+21,13
Fondo de maniobra/inversión	POMPAS FUNEBRES DE LA CORUÑA, S.A.	95,60%	+42,55
Solidez	FUNERARIAS MARIÑA, S.L.	59,40	+58,43

Solvencia

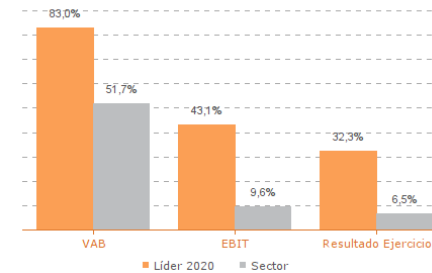
	Líder	2020	Diferencia sector
Endeudamiento	POMPAS FUNEBRES DE LA CORUÑA, S.A.	0,03	-0,71
Calidad de la deuda	FUNERARIA VENTOSINOS, S.L.	100,00%	+67,45
Solvencia total	POMPAS FUNEBRES DE LA CORUÑA, S.A.	40,19	+37,88

Eficiencia y estructura de costes

	Líder	2020	Diferencia sector
VAB por empleado (€)	SERVICIOS FUNERARIOS TANAMAÑO, S.L.	152.284	+106.886
Ingresos por empleado (€)	MOLDES Y VIDAL, S.L.	358.922	+268.411
Periodo medio de cobro (días)	MOLDES Y VIDAL, S.L.	3	-45
Periodo medio de pago (días)	TANATORIOS POMBO VAZQUEZ, S.L.	856	+756
Rotación de existencias	SERVICIOS FUNERARIOS TANAMAÑO, S.L.	251,53	+243,62
Rotación de activos	RED LA FE, S.A.U.	2,23	+1,65
Coste de la deuda	AMBULANCIAS POMPAS FUNEBRES SAN ANTONIO	0,10%	-2,11
Coste por empleado (€)	FUNERARIA SANTA MARIA, S.L.	12.291	-15.835

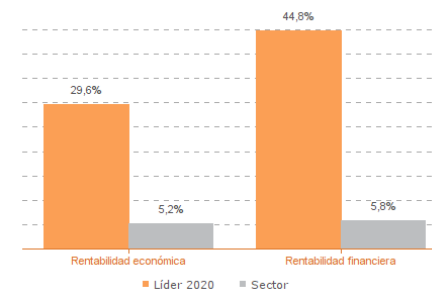
Los valores del sector corresponden a la mediana.

Comparación de resultados (2020)



Valor añadido bruto (VAB):
TANATORIO AS BURGAS, S.L.
Resultado de explotación (EBIT):
TANATORIO AS BURGAS, S.L.
Resultado del ejercicio:
TANATORIO AS BURGAS, S.L.

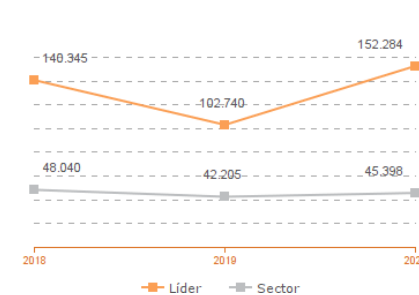
Comparación de rentabilidades (2020)



Rentabilidad económica:
GRUPO CID & GAVILANES, S.L.
Rentabilidad financiera:
GESTION INTEGRAL DE CEMENTERIOS GALICIA

Los valores del sector corresponden a la mediana.

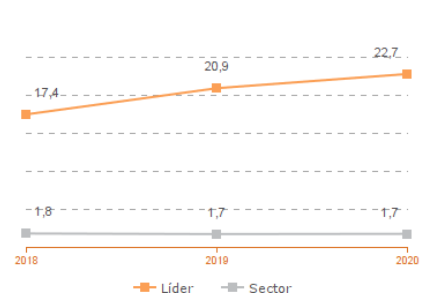
Comparación del VAB por empleado (2018-2020)



Líderes

2018: SERVICIOS FUNERARIOS TANAMAÑO, S.L.
2019: SERVICIOS FUNERARIOS TANAMAÑO, S.L.
2020: SERVICIOS FUNERARIOS TANAMAÑO, S.L.

Comparación de la liquidez (2018-2020)



Líderes

2018: POMPAS FUNEBRES DE LA CORUÑA, S.A.
2019: POMPAS FUNEBRES SANTA MARTA, S.L.
2020: POMPAS FUNEBRES DE LA CORUÑA, S.A.

Los valores del sector corresponden a la mediana.

Sistema Productivo: Servicios profesionales

Actividad: Funerarias

INDICADORES ARDÁN DE MEJORES PRÁCTICAS*

Alta Productividad--Alto Rendimiento--Bien Gestionada--Gacela--Generadora de Riqueza—Global—Innovadora—Circular—Empresa Igual en Género—Potencial Competitivo



1 empresas

1,89%
de las empresas de la actividad

0,07%
de las empresas del sistema productivo



1 empresas

1,89%
de las empresas de la actividad

0,07%
de las empresas del sistema productivo



4 empresas

7,55%
de las empresas de la actividad

0,29%
de las empresas del sistema productivo

POMPAS FUNEBRES DEL CONDADO, S.L. GRUPO CID & GAVILANES, S.L.

POMPAS FUNEBRES DE AROSA, S.L.
POMPAS FUNEBRES SANTA MARTA, S.L.
SEPELIOS SAN MARCOS, S.L.
TANATORIO AS BURGAS, S.L.

*Los Indicadores ARDÁN se corresponden con el Informe Económico y de Competitividad 2019

Sistema Productivo: Servicios profesionales

Actividad: Funerarias

INDICADORES ARDÁN DE MEJORES PRÁCTICAS*

Alta Productividad--Alto Rendimiento--Bien Gestionada--Gacela--Generadora de Riqueza—Global—Innovadora—Circular—Empresa Igual en Género—Potencial Competitivo

*Los Indicadores ARDÁN se corresponden con el Informe Económico y de Competitividad 2019