

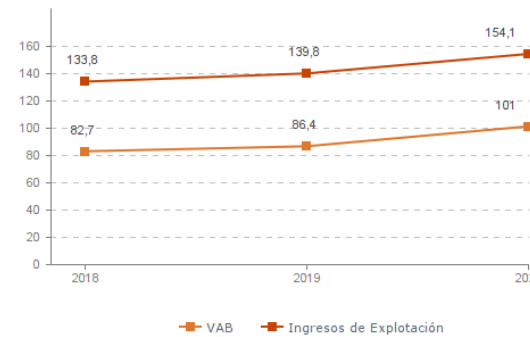
Sistema Productivo: Servicios profesionales

Actividad: Actividades de contabilidad

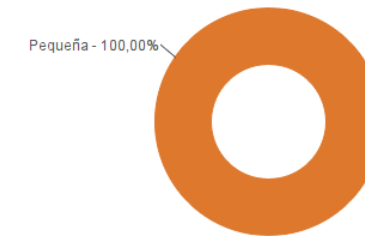
ESTUDIO GLOBAL

	Peso en el SPS
Empresas 254	18,62%
Ingresos 154,1 mill. euros	4,71%
VAB 101,0 mill. euros	4,28%
Empleos 2.328	6,54%

Evolución del VAB y de los Ingresos Agregado, mill. euros (2018-2020)



Estructura empresarial (2020)



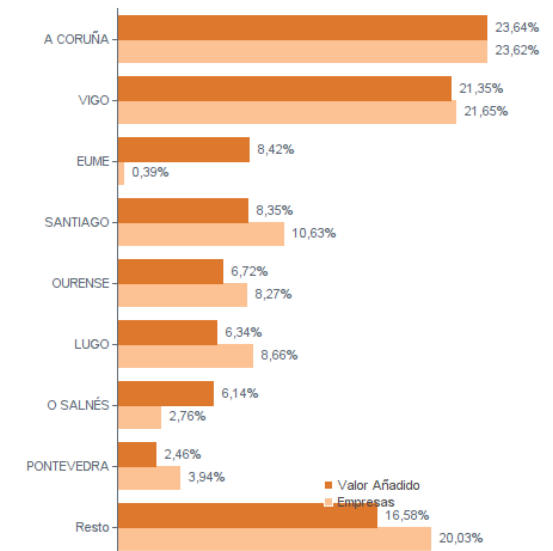
Principales datos económicos

Medianas	2018	2019	2020
Variación de los ingresos de explotación	5,05%	3,52%	0,94%
Variación del valor añadido bruto	5,10%	5,31%	2,01%
Rotación de activos	1,67	1,64	1,54
Margen de explotación	4,02%	4,06%	4,52%
Rentabilidad económica	5,81%	6,40%	6,01%
Rentabilidad financiera	7,96%	8,86%	7,97%
Coste de la deuda	3,23%	3,23%	2,69%
Apalancamiento	0,03	0,03	0,04
Empleo (media agregada)	9	9	9
Ingresos por empleado (€)	53.523	54.981	55.570
Valor añadido bruto por empleado (€)	31.910	33.723	33.792
Coste medio por empleado (€)	27.817	28.641	28.710

Distribución geográfica (2020) Por provincia

Provincia	Empresas	VAB (mill. euros)
A CORUÑA	107	47,4
LUGO	36	11,0
OURENSE	23	7,2
PONTEVEDRA	88	35,4

Por comarca



Sistema Productivo: Servicios profesionales

Actividad: Actividades de contabilidad

RANKING EMPRESAS 2020

Por ingresos

VAB

Ingresos

1- AS PONTES DE RIVEIRA E PAZOS, S.L.	8.510,2 mil. €	8.553,5 mil. €
2- LOSAN GESTION INTEGRAL, S.L.	2.747,1 mil. €	5.167,0 mil. €
3- 60 DIAS, S.L.	3.659,5 mil. €	4.649,5 mil. €
4- ALVARIÑO INVERSIONES, S.L.	3.404,9 mil. €	4.212,6 mil. €
5- ASESORES TECNICOS MERCANTILES, S.L.	3.029,8 mil. €	3.491,3 mil. €
6- MAIMAR 21, S.L.	916,7 mil. €	2.994,7 mil. €
7- CONSEJEROS Y TECNICOS MERCANTILES, S.L.	1.970,8 mil. €	2.223,2 mil. €
8- GESTORIA DE LA TORRE, S.L.	1.309,4 mil. €	1.745,7 mil. €

Por VAB

VAB

Ingresos

1- AS PONTES DE RIVEIRA E PAZOS, S.L.	8.510,2 mil. €	8.553,5 mil. €
2- 60 DIAS, S.L.	3.659,5 mil. €	4.649,5 mil. €
3- ALVARIÑO INVERSIONES, S.L.	3.404,9 mil. €	4.212,6 mil. €
4- ASESORES TECNICOS MERCANTILES, S.L.	3.029,8 mil. €	3.491,3 mil. €
5- LOSAN GESTION INTEGRAL, S.L.	2.747,1 mil. €	5.167,0 mil. €
6- CONSEJEROS Y TECNICOS MERCANTILES, S.L.	1.970,8 mil. €	2.223,2 mil. €
7- CARRAPUCHEIRIÑA SERVICIOS, S.L.	1.341,8 mil. €	1.550,6 mil. €
8- GESTORIA DE LA TORRE, S.L.	1.309,4 mil. €	1.745,7 mil. €

Por empleo

Nº empleados

Ingresos por empleado

VAB por empleado

1- 60 DIAS, S.L.	80	58.119 €	45.743 €
2- ASESORES TECNICOS MERCANTILES, S.L.	69	50.598 €	43.910 €
3- LOSAN GESTION INTEGRAL, S.L.	59	87.576 €	46.561 €
4- CONSEJEROS Y TECNICOS MERCANTILES, S.L.	51	43.591 €	38.642 €
5- AFYT ASESORES, S.L.	40	39.230 €	26.828 €
6- PLUS ATOUT, S.L.	36	38.248 €	35.219 €
7- MAIMAR 21, S.L.	30	99.822 €	30.555 €
8- GESTORIA DE LA TORRE, S.L.	27	64.656 €	48.497 €

Sistema Productivo: Servicios profesionales

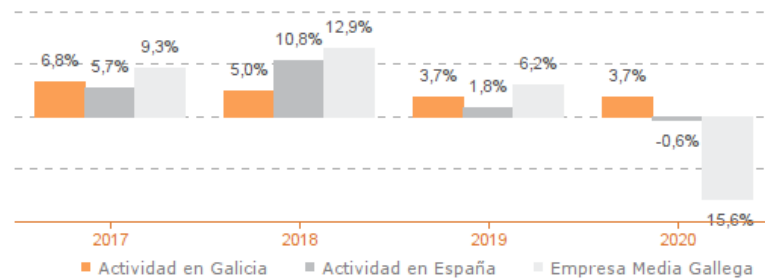
Actividad: **Actividades de contabilidad**

ESTUDIO COMPARATIVO

Actividad en Galicia -- Actividad en España -- Empresa media gallega
Para una muestra homogénea a 5 años

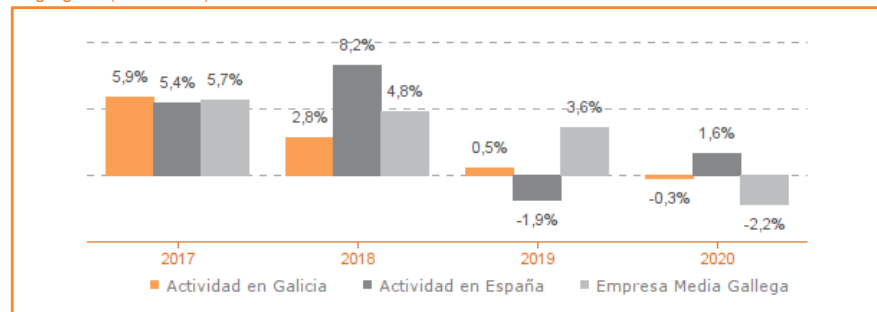
Tasa variación de los ingresos de explotación

Agregado (2017-2020)



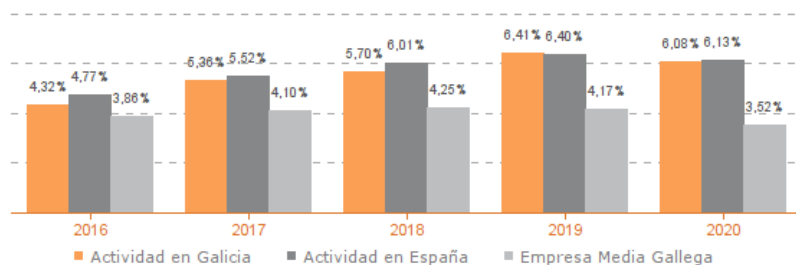
Tasa de variación del empleo

Agregado (2017-2020)



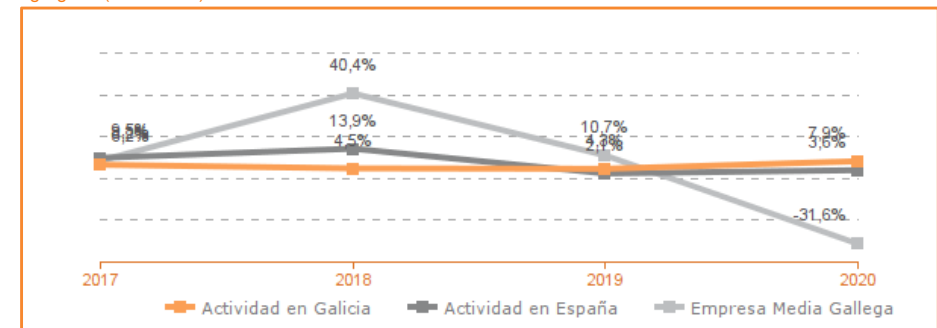
Evolución de rentabilidad económica

Medianas (2017-2020)



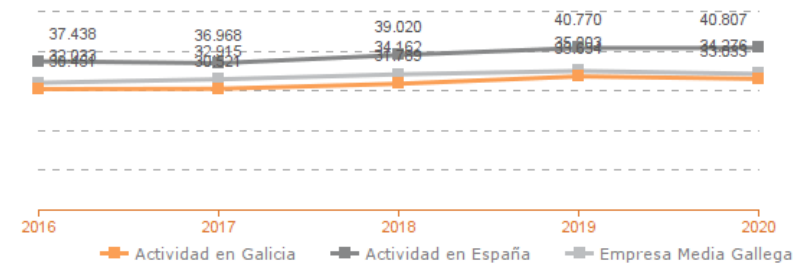
Tasa de variación del VAB

Agregado (2017-2020)



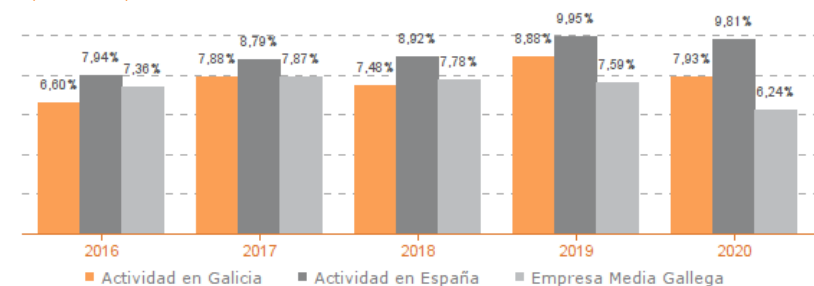
Evolución de la productividad del empleo

VAB por empleado, euros / Medianas (2016-2020)



Evolución de rentabilidad financiera

Medianas (2017-2020)



Sistema Productivo: Servicios profesionales

Actividad: Actividades de contabilidad

LÍDERES DE LA ACTIVIDAD

Operaciones, inversión y financiación*

	Líder	2020	Diferencia sector
Consumos de explotación	CONSULTING EMPRESARIAL CASARES, S.L.	-0,50%	-2,21
Valor añadido bruto (VAB)	AS PONTES DE RIVEIRA E PAZOS, S.L.	99,49%	+35,38
Gastos de personal	AS PONTES DE RIVEIRA E PAZOS, S.L.	1,76%	-50,96
Resultado de explotación (EBIT)	AS PONTES DE RIVEIRA E PAZOS, S.L.	97,73%	+93,21
Resultado financiero	GRUPO SESTELO INVERSIONES, S.L.	490,72%	+490,89
Resultado del ejercicio	GRUPO SESTELO INVERSIONES, S.L.	493,05%	+489,63
Activo no corriente	GRUPO MONTIÑO NOROESTE, S.L.	98,39%	+69,00
Inmovilizado intangible	GESTION TECNOLOGICAS Y PATRIMONIALES, SL	51,84%	+51,38
Activo corriente	TAX MASTER GESTION, S.L.	100,00%	+29,18
Patrimonio neto	ASESORIA TECLA, S.L.	100,00%	+39,42
Pasivo no corriente	AS PONTES DE RIVEIRA E PAZOS, S.L.	0,00%	-14,43
Pasivo corriente	BCL ECONOMISTAS, S.L.	0,04%	-25,99

* Los % están calculados sobre el total de ingresos de explotación, sobre el activo total para las variables de activo y sobre el pasivo total para las variables de pasivo.

Ratios de rentabilidad

	Líder	2020	Diferencia sector
Rentabilidad económica	DAMIAN LUCIO ASESORES, S.L.P.	76,81%	+70,80
Rentabilidad financiera	SERVICIOS AGRARIOS E CONTABLES, S.L.	109,01%	+101,04
Margen	AS PONTES DE RIVEIRA E PAZOS, S.L.	97,73%	+93,21

Ratios de liquidez

	Líder	2020	Diferencia sector
Liquidez	BCL ECONOMISTAS, S.L.	2.726,36	+2.724,03
Liquidez inmediata	BCL ECONOMISTAS, S.L.	2.726,36	+2.724,11
Fondo de maniobra/inversión	SOFIMER, S.L.	100,00%	+39,42
Solidez	XEGALIA GALEGA DE XESTION, S.L.	120,92	+119,19

Solvencia

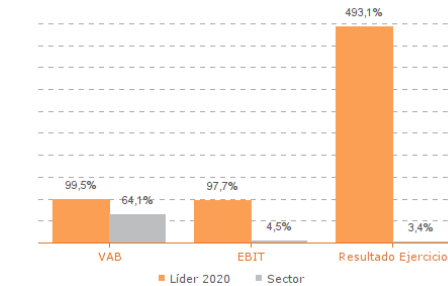
	Líder	2020	Diferencia sector
Endeudamiento	BCL ECONOMISTAS, S.L.	0,00	-0,63
Calidad de la deuda	VALES, ABOGADOS ASESORES TRIBUTARIOS, S.L.	100,00%	+26,57
Solvencia total	BCL ECONOMISTAS, S.L.	2.751,18	+2.748,65

Eficiencia y estructura de costes

	Líder	2020	Diferencia sector
VAB por empleado (€)	AS PONTES DE RIVEIRA E PAZOS, S.L.	2.127.538	+2.093.746
Ingresos por empleado (€)	AS PONTES DE RIVEIRA E PAZOS, S.L.	2.138.383	+2.082.813
Periodo medio de cobro (días)	JAVIER GOSENDE ASESORES, S.L.	0	-39
Periodo medio de pago (días)	GESTION CORPORATIVA QUINTA, S.L.	14.088	+13.950
Rotación de existencias	AT CONSULTORES & AUDITORES, S.L.	887,37	+884,04
Rotación de activos	CONSULTORIA ECONOMICO LEGAL GALLEGA, S.L.	12,08	+10,54
Coste de la deuda	SERVICIOS AGRARIOS E CONTABLES, S.L.	0,00%	-2,69
Coste por empleado (€)	GOODLAND L & T CONSULTING, S.L.	13.139	-15.571

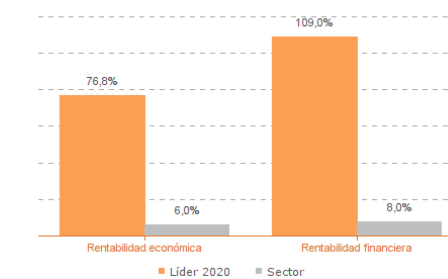
Los valores del sector corresponden a la mediana.

Comparación de resultados (2020)



Valor añadido bruto (VAB):
AS PONTES DE RIVEIRA E PAZOS, S.L.
Resultado de explotación (EBIT):
AS PONTES DE RIVEIRA E PAZOS, S.L.
Resultado del ejercicio:
GRUPO SESTELO INVERSIONES, S.L.

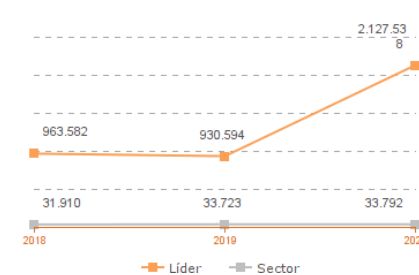
Comparación de rentabilidades (2020)



Rentabilidad económica:
DAMIAN LUCIO ASESORES, S.L.P.
Rentabilidad financiera:
SERVICIOS AGRARIOS E CONTABLES, S.L.

Los valores del sector corresponden a la mediana.

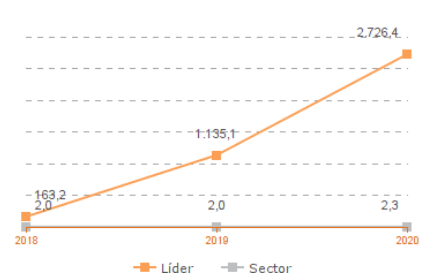
Comparación del VAB por empleado (2018-2020)



Líderes

2018: VER IV PROYECTOS, S.L.
2019: ALTAGRACIA PROYECTOS, S.L.
2020: AS PONTES DE RIVEIRA E PAZOS, S.L.

Comparación de la liquidez (2018-2020)



Líderes

2018: GOODLAND L & T CONSULTING, S.L.
2019: ASESORIA TECLA, S.L.
2020: BCL ECONOMISTAS, S.L.

Los valores del sector corresponden a la mediana.

Sistema Productivo: Servicios profesionales

Actividad: **Actividades de contabilidad**

INDICADORES ARDÁN DE MEJORES PRÁCTICAS*

Alta Productividad--Alto Rendimiento--Bien Gestionada--Gacela--Generadora de Riqueza—Global—Innovadora—Circular—Empresa Igual en Género—Potencial Competitivo



2 empresas

5 empresas

5 empresas

2 empresas

1 empresas

0,79%
de las empresas de la actividad

0,15%
de las empresas del sistema productivo

1,97%
de las empresas de la actividad

0,37%
de las empresas del sistema productivo

1,97%
de las empresas de la actividad

0,37%
de las empresas del sistema productivo

0,79%
de las empresas de la actividad

0,15%
de las empresas del sistema productivo

0,39%
de las empresas de la actividad

0,07%
de las empresas del sistema productivo

CREMADES & CALVO SOTELO, S.L.
GRUPO SESTELO INVERSIONES, S.L.

60 DIAS, S.L.
AFYT ASESORES, S.L.
GESTORIA GEYNE, S.L.
MAIMAR 21, S.L.
VALES.ABOGADOS ASESORES TRIBUTARIOS,S.L.MF ASES. CONSULTING INTEGRAL VILLAGARCIA

AGORA ASESORES, S.L.
ATEFYL, S.L.
CONSULTING EMPRESARIAL CASARES, S.L.
FREIRE ASESORES, S.L.

60 DIAS, S.L.
IASESORIA FLC, S.L.

60 DIAS, S.L.

*Los Indicadores ARDÁN se corresponden con el Informe Económico y de Competitividad 2019

Sistema Productivo: Servicios profesionales

Actividad: Actividades de contabilidad

INDICADORES ARDÁN DE MEJORES PRÁCTICAS*

Alta Productividad--Alto Rendimiento--Bien Gestionada--Gacela--Generadora de Riqueza—Global—Innovadora—Circular—Empresa Igual en Género—Potencial Competitivo

*Los Indicadores ARDÁN se corresponden con el Informe Económico y de Competitividad 2019