

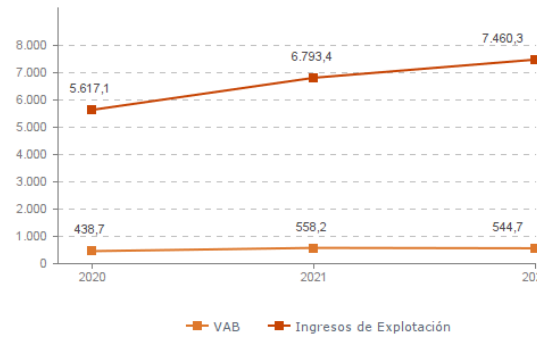
Sistema Productivo: Pesca

Actividad: Mayoristas de pescados y mariscos

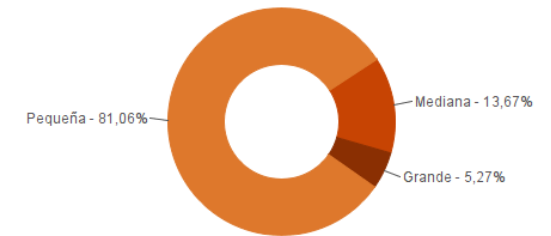
ESTUDIO GLOBAL

	Peso en el SPS
Empresas 607	59,69%
Ingresos 7.460,3 mill. euros	62,34%
VAB 544,7 mill. euros	41,73%
Empleos 7.337	35,28%

Evolución del VAB y de los Ingresos
Agregado, mill. euros (2020-2022)



Estructura empresarial (2022)



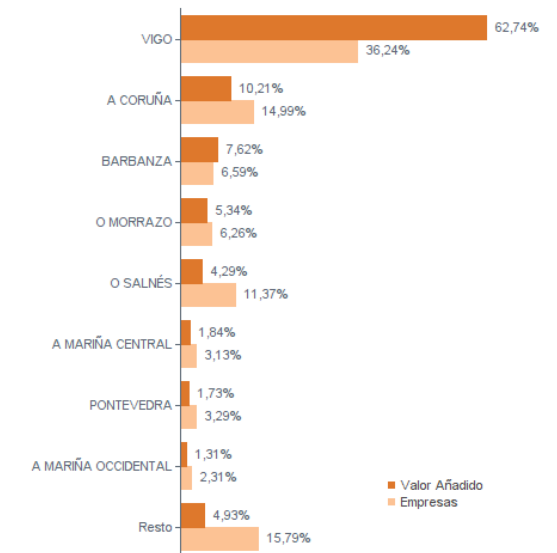
Principales datos económicos

Medianas	2020	2021	2022
Variación de los ingresos de explotación	-10,51%	18,87%	7,72%
Variación del valor añadido bruto	-5,31%	24,93%	4,54%
Rotación de activos	2,13	2,37	2,50
Margen de explotación	1,33%	2,04%	1,92%
Rentabilidad económica	2,75%	4,39%	4,01%
Rentabilidad financiera	5,83%	10,09%	8,97%
Coste de la deuda	2,15%	2,30%	2,59%
Apalancamiento	0,00	0,02	0,01
Empleo (media agregada)	12	12	13
Ingresos por empleado (€)	426.334	479.751	484.554
Valor añadido bruto por empleado (€)	39.339	46.306	45.967
Coste medio por empleado (€)	29.105	29.295	31.021

Distribución geográfica (2022)

Por provincia	Empresas	VAB
A CORUÑA	179	110,4 mill. euros
LUGO	41	19,5 mill. euros
OURENSE	22	7,2 mill. euros
PONTEVEDRA	365	407,5 mill. euros

Por comarca



Sistema Productivo: Pesca

Actividad: Mayoristas de pescados y mariscos

RANKING EMPRESAS 2022

Por ingresos

	VAB	Ingresos
1- PESCANOVA ESPAÑA, S.L.	45.533,0 mil. €	684.205,0 mil. €
2- IBERICA DE CONGELADOS, S.A.	32.857,1 mil. €	375.298,6 mil. €
3- GRUPO PROFAND, S.L.	16.840,9 mil. €	345.348,7 mil. €
4- WORLDWIDE FISHING COMPANY, S.L.	27.579,1 mil. €	316.953,3 mil. €
5- ATUNES Y LOMOS, S.L.	7.074,4 mil. €	221.507,1 mil. €
6- ACTEMSA, S.A.	7.653,6 mil. €	175.140,4 mil. €
7- CALVO DISTRIBUCION ALIMENTARIA, S.L.	3.516,0 mil. €	168.261,0 mil. €
8- MASCATO, S.A.	8.393,1 mil. €	158.232,9 mil. €

Por VAB

	VAB	Ingresos
1- PESCANOVA ESPAÑA, S.L.	45.533,0 mil. €	684.205,0 mil. €
2- IBERICA DE CONGELADOS, S.A.	32.857,1 mil. €	375.298,6 mil. €
3- PESCAPUERTA, S.A.	31.178,0 mil. €	35.107,0 mil. €
4- WORLDWIDE FISHING COMPANY, S.L.	27.579,1 mil. €	316.953,3 mil. €
5- GRUPO PROFAND, S.L.	16.840,9 mil. €	345.348,7 mil. €
6- CONGALSA, S.L.	16.660,4 mil. €	119.309,8 mil. €
7- LOLIGO SEAFOOD, S.L.	13.456,9 mil. €	113.494,5 mil. €
8- NUEVA PESCANOVA, S.L.	13.026,0 mil. €	32.980,0 mil. €

Por empleo

	Nº empleados	Ingresos por empleado	VAB por empleado
1- PESCANOVA ESPAÑA, S.L.	994	688.335 €	45.808 €
2- CONGALSA, S.L.	413	288.886 €	40.340 €
3- ELMAR FROZEN FOOD, S.L.	208	434.953 €	38.767 €
4- PESCAPUERTA, S.A.	191	183.806 €	163.236 €
5- ACTEMSA, S.A.	146	1.199.592 €	52.422 €
6- MARFRIO, S.A.	141	556.461 €	27.981 €
7- CONGELADOS NORIBERICA, S.A.	123	493.749 €	53.368 €
8- ATUNLO SANTOÑA, S.L.U.	102	31.837 €	17.733 €

Sistema Productivo: Pesca

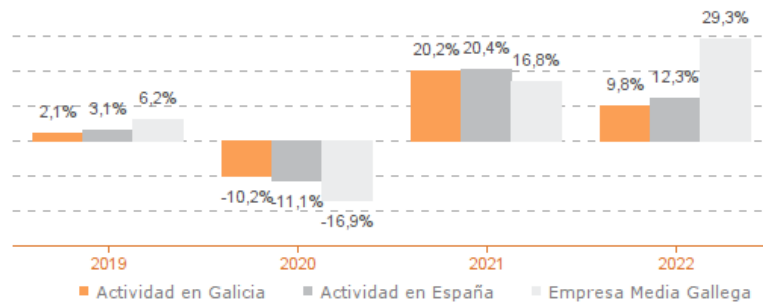
Actividad: **Mayoristas de pescados y mariscos**

ESTUDIO COMPARATIVO

Actividad en Galicia -- Actividad en España -- Empresa media gallega
Para una muestra homogénea a 5 años

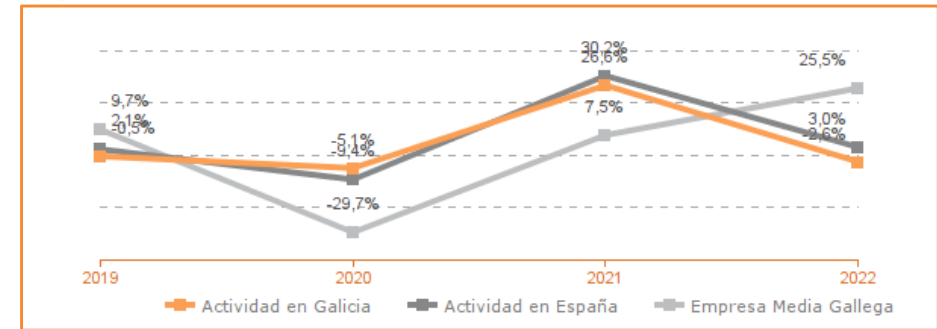
Tasa variación de los ingresos de explotación

Agregado (2019-2022)



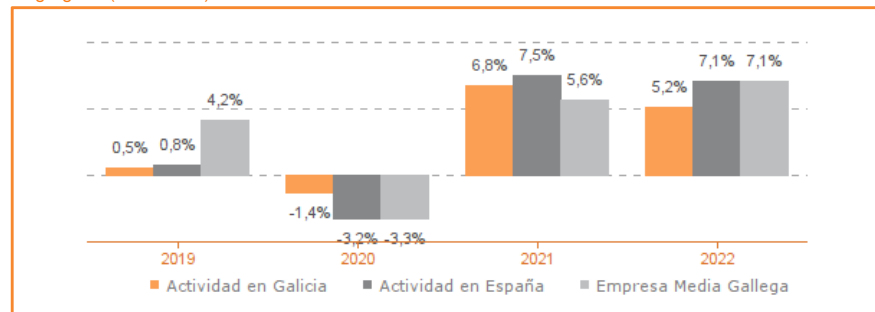
Tasa de variación del VAB

Agregado (2019-2022)



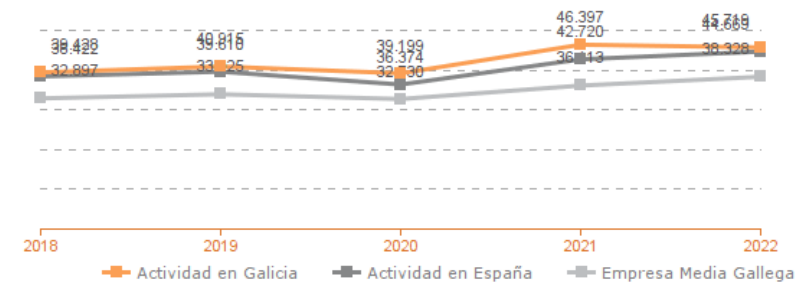
Tasa de variación del empleo

Agregado (2019-2022)



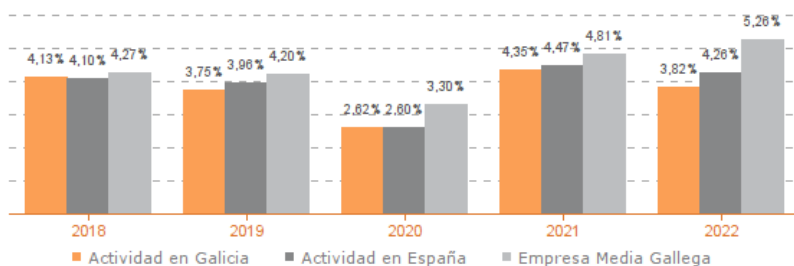
Evolución de la productividad del empleo

VAB por empleado, euros / Medianas (2018-2022)



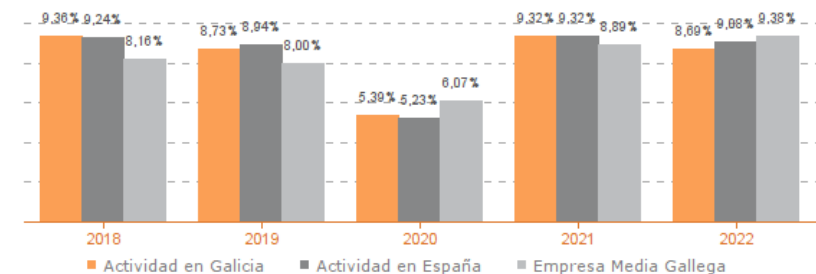
Evolución de rentabilidad económica

Medianas (2019-2022)



Evolución de rentabilidad financiera

Medianas (2019-2022)



Sistema Productivo: Pesca

Actividad: Mayoristas de pescados y mariscos

LIDERES DE LA ACTIVIDAD

Operaciones, inversión y financiación*

	Líder	2022	Diferencia sector
Consumos de explotación	INVERXUNTOS, S.L.	0,03%	-84,34
Valor añadido bruto (VAB)	EUROSCOTT GALICIA, S.L.	97,88%	+89,45
Gastos de personal	PEIXOTO ALIMENTACION, S.L.	0,04%	-6,23
Resultado de explotación (EBIT)	OTERO FREIRE GRUPO EMPRESARIAL, S.L.	60,02%	+58,10
Resultado financiero	ANAMAR GLOBAL TRADING, S.L.	57,58%	+57,78
Resultado del ejercicio	ANAMAR GLOBAL TRADING, S.L.	52,16%	+51,06
Activo no corriente	ANAMAR GLOBAL TRADING, S.L.	99,36%	+85,68
Inmovilizado intangible	NUEVA PESCANOVA, S.L.	35,09%	+34,99
Activo corriente	QUILUCHO, S.L.	105,31%	+18,31
Patrimonio neto	MEXILOR, S.L.	99,21%	+67,36
Pasivo no corriente	PESCADOS FRANCISCO LOPEZ, S.L.	-0,67%	-10,76
Pasivo corriente	MEXILOR, S.L.	0,45%	-52,80

* Los % están calculados sobre el total de ingresos de explotación, sobre el activo total para las variables de activo y sobre el pasivo total para las variables de pasivo.

Ratios de rentabilidad

	Líder	2022	Diferencia sector
Rentabilidad económica	PEIXES ARDORA SOCIEDAD LIMITADA.	82,63%	+78,62
Rentabilidad financiera	PLATAFORMA GALLEGA DE DISTRIBUCION, S.L.	439,86%	+430,89
Margen	OTERO FREIRE GRUPO EMPRESARIAL, S.L.	60,02%	+58,10

Ratios de liquidez

	Líder	2022	Diferencia sector
Liquidez	MEXILOR, S.L.	205,33	+203,84
Liquidez inmediata	MEXILOR, S.L.	205,33	+204,15
Fondo de maniobra/inversión	MEXILOR, S.L.	99,51%	+60,39
Solidez	PESCAPLATA, S.L.	2.675,02	+2.672,73

Solvencia

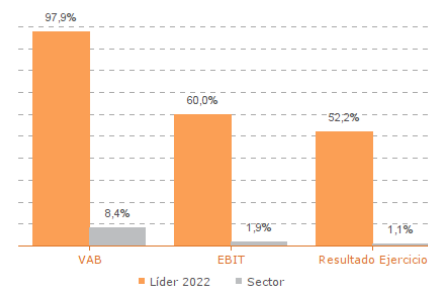
	Líder	2022	Diferencia sector
Endeudamiento	MEXILOR, S.L.	0,01	-1,88
Calidad de la deuda	MARES DE GALICIA, S.A.	100,00%	+30,47
Solvencia total	MEXILOR, S.L.	126,66	+125,19

Eficiencia y estructura de costes

	Líder	2022	Diferencia sector
VAB por empleado (€)	LOLIGO SEAFOOD, S.L.	2.242.808	+2.196.841
Ingresos por empleado (€)	COMERCIAL PERNAS, S.L.	29.595.692	+29.111.138
Periodo medio de cobro (días)	BOCANAM FROZEN, S.L.	0	-53
Periodo medio de pago (días)	BORNEIRIÑA ATLANTICO, S.L.	31.662	+31.610
Rotación de existencias	COMERCIAL PTOS CONGELADOS PESMARIN, S.A.	120.135,48	+120.121,44
Rotación de activos	MAR DAS SISARGAS, S.L.	32,18	+29,68
Coste de la deuda	RODIL LOZANO, S.L.	0,00%	-2,59
Coste por empleado (€)	OTERO FREIRE GRUPO EMPRESARIAL, S.L.	3.600	-27.421

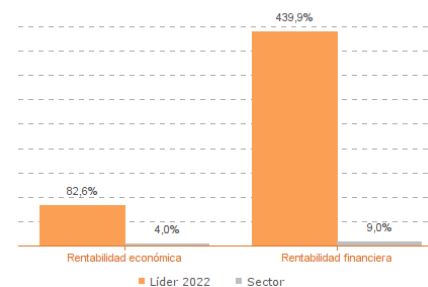
Los valores del sector corresponden a la mediana.

Comparación de resultados (2022)



Valor añadido bruto (VAB):
EUROSCOTT GALICIA, S.L.
Resultado de explotación (EBIT):
OTERO FREIRE GRUPO EMPRESARIAL, S.L.
Resultado del ejercicio:
ANAMAR GLOBAL TRADING, S.L.

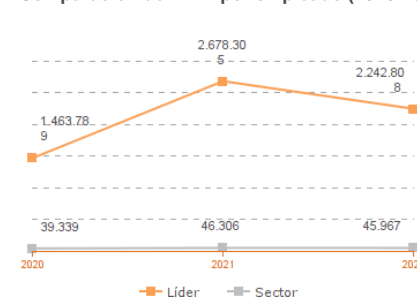
Comparación de rentabilidades (2022)



Rentabilidad económica:
PEIXES ARDORA SOCIEDAD LIMITADA.
Rentabilidad financiera:
PLATAFORMA GALLEGA DE DISTRIBUCION, S.L.

Los valores del sector corresponden a la mediana.

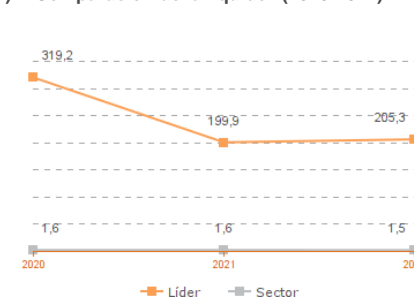
Comparación del VAB por empleado (2020-2022)



Líderes

2020: ALIMENTOS BALANCEADOS, S.L.U.
2021: ALIMENTOS BALANCEADOS, S.L.U.
2022: LOLIGO SEAFOOD, S.L.

Comparación de la liquidez (2020-2022)



Líderes

2020: MEXILOR, S.L.
2021: MEXILOR, S.L.
2022: MEXILOR, S.L.

Los valores del sector corresponden a la mediana.

Sistema Productivo: Pesca

Actividad: **Mayoristas de pescados y mariscos**

INDICADORES ARDÁN DE MEJORES PRÁCTICAS*

Alta Productividad--Alto Rendimiento--Fortaleza Financiera--Gacela--Generadora de Riqueza--Global--Innovadora--Circular--Empresa Igual en Género--Gestión del Talento



8 empresas

1,32%
de las empresas de la actividad
0,79%
de las empresas del sistema productivo



10 empresas

1,65%
de las empresas de la actividad
0,98%
de las empresas del sistema productivo



6 empresas

0,99%
de las empresas de la actividad
0,59%
de las empresas del sistema productivo



22 empresas

3,62%
de las empresas de la actividad
2,16%
de las empresas del sistema productivo



8 empresas

1,32%
de las empresas de la actividad
0,79%
de las empresas del sistema productivo

BAIPESCA FISH, S.L.
CASALNOVA CORUÑA, S.L.U.
HOOKTONE SHIPPING, S.L.
IBERICA DE CONGELADOS, S.A.
LANZAL PRODUCTOS DEL MAR, S.L.
PESCADOS OUBIÑA PEREZ, S.L.
PESQUERA GUADIANA, S.L.
WORLDWIDE FISHING COMPANY, S.L.

COMPRA Y VENTA DE PESCADO ALDAN, S.L.
CONGELADOS CEGARRE, S.L.
FLOPEINVERSIONES, S.L.
MARESAI SERVICIOS Y CONGELADOS, S.L.
MARISCOS RAMAIS, S.L.
NORPESCA IMPORTADORA, S.L.
NOVAS Y MAR ESPECIALIDADES, S.L.
PESCADOS JARO, S.L.
RECIEN PESCADO, S.L.
RIMADONA, S.L.

GALFRIO, S.A.
GARUM SEA FOOD, S.L.
HOOKTONE SHIPPING, S.L.
INTERATLANTIC FISH, S.L.U.
MARAMAR SEAFOOD 2006, S.L.
SALGADO CONGELADOS, S.L.

BRAESP-PRODUCTOS ALIMENTICIOS, S.A.
CENTRAL TULONJA, S.L.
ENCHENTA, S.L.
GRUPO ENVIMAR NW, S.L.
ISAAC LEMA PESCADERIAS, S.L.
KULALIA, S.L.
LUIS ROSALES, S.A.
MARISCOS TERRANOSA, S.L.
OTERO FREIRE GRUPO EMPRESARIAL, S.L.
PABLO IGLESIAS PESCADOS Y MARISCOS, S.L.
PESBASA ESPAÑA, S.A.
PESCADOS AMERICA, S.L.
PESCADOS EDUARDO PENA, S.L.
PESCADOS G. BEA, S.L.
PESCADOS MANUELA GARCIA, S.L.
PESCAPLATA, S.L.
PRIMOSPESCA BURELA, S.L.
SURFISH TRADE, S.L.

ALIMENTOS BALANCEADOS, S.L.U.
BAIPESCA FISH, S.L.
CONGELADOS MARAVILLA, S.A.
FROIZ CONGELADOS, S.A.
HOOKTONE SHIPPING, S.L.
IBERICA DE CONGELADOS, S.A.
LANZAL PRODUCTOS DEL MAR, S.L.
WORLDWIDE FISHING COMPANY, S.L.

Sistema Productivo: Pesca

Actividad: **Mayoristas de pescados y mariscos**

INDICADORES ARDÁN DE MEJORES PRÁCTICAS*

Alta Productividad--Alto Rendimiento--Fortaleza Financiera--Gacela--Generadora de Riqueza--Global--Innovadora—Circular--Empresa Igual en Género--Gestión del Talento



1 empresas

2 empresas

0,16%

de las empresas de la actividad

0,10%

de las empresas del sistema productivo

0,33%

de las empresas de la actividad

0,20%

de las empresas del sistema productivo

COYAMAR ATLANTICA, S.L.

CONGALSA, S.L.

FRIGORIFICOS DE CAMARIÑAS, S.L.