

## Sistema Productivo: Naval

### Actividad: Minoristas de embarcaciones

#### ESTUDIO GLOBAL

**Empresas**  
7

**Peso en el SPS**  
4,93%

**Ingresos**  
8,3 mill. euros

1,56%

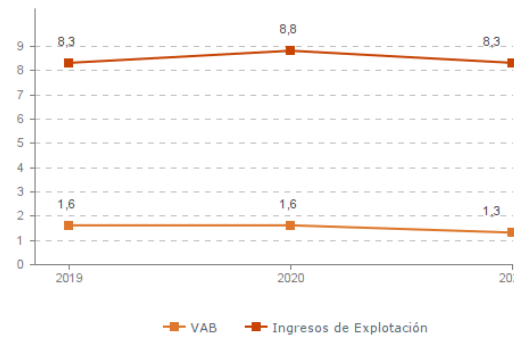
**VAB**  
1,3 mill. euros

0,78%

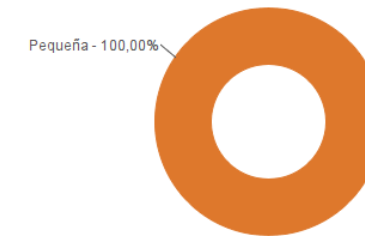
**Empleos**  
58

1,58%

**Evolución del VAB y de los Ingresos**  
Agregado, mill. euros (2019-2021)



**Estructura empresarial**  
(2021)



#### Principales datos económicos

##### Medianas

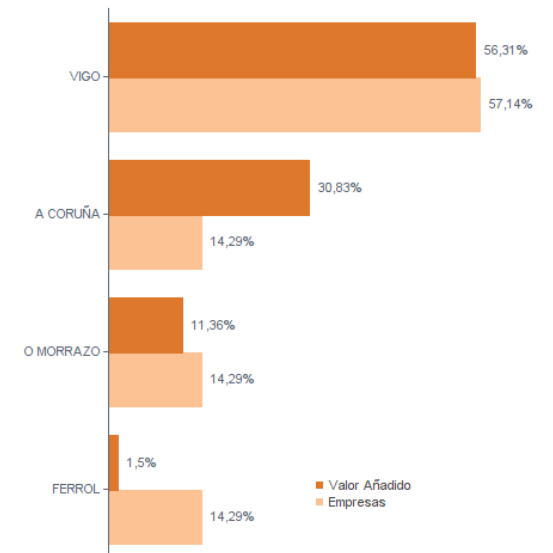
	2019	2020	2021
Variación de los ingresos de explotación	-13,02%	-5,17%	-5,83%
Variación del valor añadido bruto	8,77%	-5,09%	-21,07%
Rotación de activos	1,60	1,38	1,24
Margen de explotación	2,49%	1,25%	2,34%
Rentabilidad económica	3,41%	1,96%	1,62%
Rentabilidad financiera	4,92%	3,66%	2,91%
Coste de la deuda	2,28%	2,10%	1,61%
Apalancamiento	0,00	-0,01	-0,00
Empleo (media agregada)	9	10	10
Ingresos por empleado (€)	131.626	116.362	116.979
Valor añadido bruto por empleado (€)	29.088	25.773	25.784
Coste medio por empleado (€)	32.768	30.522	27.215

#### Distribución geográfica (2021)

##### Por provincia

Provincia	Empresas	VAB (mill. euros)
A CORUÑA	2	0,4
PONTEVEDRA	5	0,9

##### Por comarca



## Sistema Productivo: Naval

### Actividad: Minoristas de embarcaciones

#### RANKING EMPRESAS 2021

##### Por ingresos

##### VAB

##### Ingresos

1- NAUTICA DE GALICIA, S.A.	277,6 mil. €	1.925,5 mil. €
2- MARINA DAVILA SPORT, S.L.	263,5 mil. €	1.923,7 mil. €
3- YATESPORT, S.A.	126,8 mil. €	1.314,9 mil. €
4- BROKERAGE YACHTS NORTH, S.L.	45,6 mil. €	1.055,4 mil. €
5- CADENOTE YACHT, S.L.	390,6 mil. €	838,4 mil. €
6- DESARROLLOS FINANCIEROS CEAO, S.L.	19,0 mil. €	641,0 mil. €
7- GONBELMAR, S.L.	143,9 mil. €	635,4 mil. €

##### Por VAB

##### VAB

##### Ingresos

1- CADENOTE YACHT, S.L.	390,6 mil. €	838,4 mil. €
2- NAUTICA DE GALICIA, S.A.	277,6 mil. €	1.925,5 mil. €
3- MARINA DAVILA SPORT, S.L.	263,5 mil. €	1.923,7 mil. €
4- GONBELMAR, S.L.	143,9 mil. €	635,4 mil. €
5- YATESPORT, S.A.	126,8 mil. €	1.314,9 mil. €
6- BROKERAGE YACHTS NORTH, S.L.	45,6 mil. €	1.055,4 mil. €
7- DESARROLLOS FINANCIEROS CEAO, S.L.	19,0 mil. €	641,0 mil. €

##### Por empleo

##### Nº empleados

##### Ingresos por empleado

##### VAB por empleado

1- MARINA DAVILA SPORT, S.L.	18	106.870 €	14.637 €
2- YATESPORT, S.A.	16	82.183 €	7.924 €
3- CADENOTE YACHT, S.L.	11	76.216 €	35.509 €
4- NAUTICA DE GALICIA, S.A.	6	320.914 €	46.267 €
5- GONBELMAR, S.L.	5	127.088 €	28.775 €

## Sistema Productivo: Naval

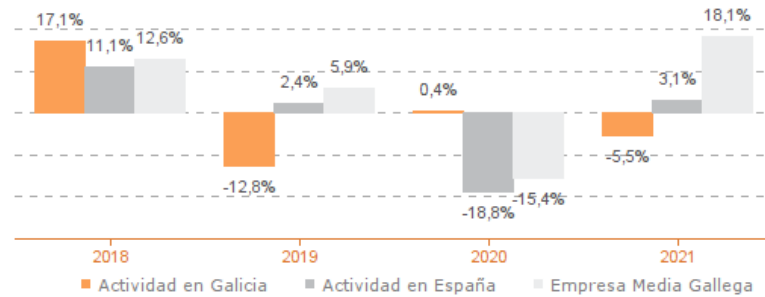
### Actividad: **Minoristas de embarcaciones**

#### ESTUDIO COMPARATIVO

Actividad en Galicia -- Actividad en España -- Empresa media gallega  
Para una muestra homogénea a 5 años

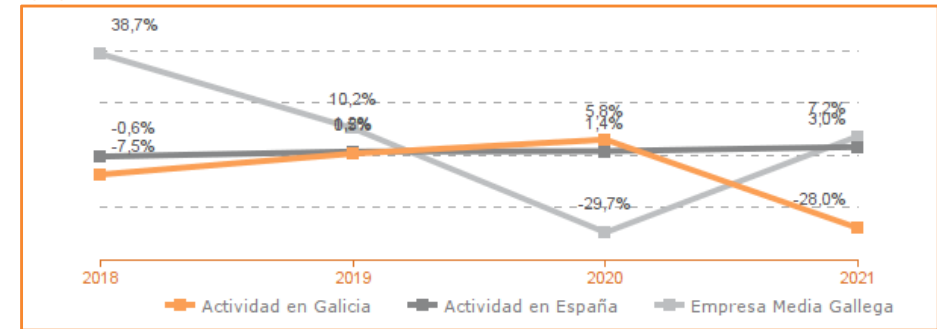
#### Tasa variación de los ingresos de explotación

Agregado (2018-2021)



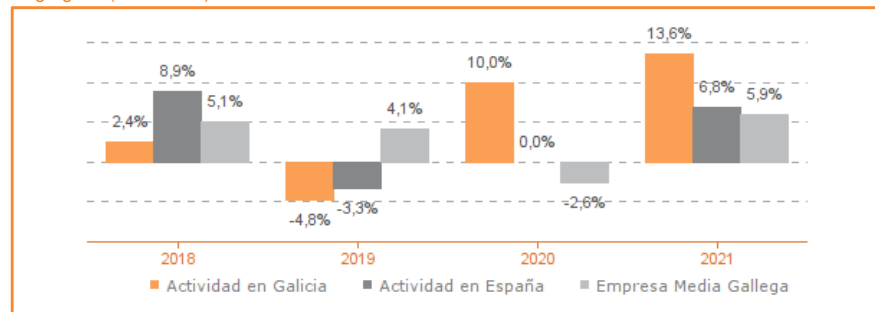
#### Tasa de variación del VAB

Agregado (2018-2021)



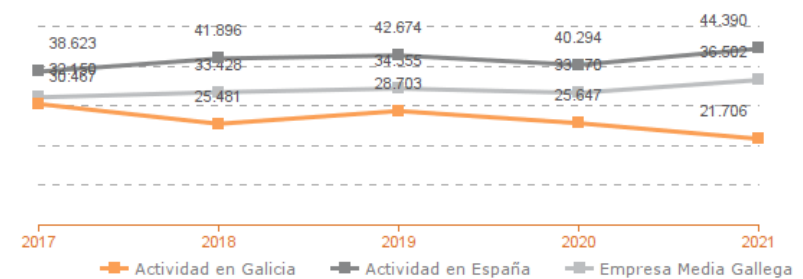
#### Tasa de variación del empleo

Agregado (2018-2021)



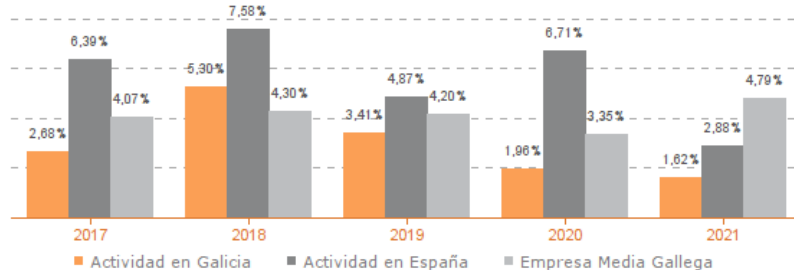
#### Evolución de la productividad del empleo

VAB por empleado, euros / Medianas (2017-2021)



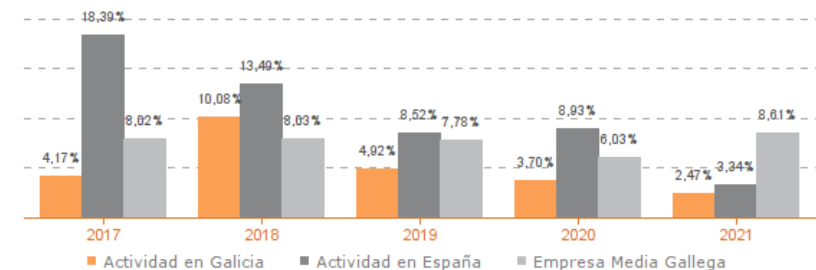
#### Evolución de rentabilidad económica

Medianas (2018-2021)



#### Evolución de rentabilidad financiera

Medianas (2018-2021)



## Sistema Productivo: Naval

### Actividad: Minoristas de embarcaciones

#### LÍDERES DE LA ACTIVIDAD

##### Operaciones, inversión y financiación\*

	Líder	2021	Diferencia sector
Consumos de explotación	CADENOTE YACHT, S.L.	42,62%	-32,05
Valor añadido bruto (VAB)	CADENOTE YACHT, S.L.	46,59%	+32,89
Gastos de personal	DESARROLLOS FINANCIEROS CEAO, S.L.	0,66%	-19,64
Resultado de explotación (EBIT)	DESARROLLOS FINANCIEROS CEAO, S.L.	2,89%	+0,55
Resultado financiero	MARINA DAVILA SPORT, S.L.	-0,06%	+0,26
Resultado del ejercicio	BROKERAGE YACHTS NORTH, S.L.	2,80%	+1,92
Activo no corriente	MARINA DAVILA SPORT, S.L.	72,55%	+33,45
Inmovilizado intangible	MARINA DAVILA SPORT, S.L.	7,50%	+1,69
Activo corriente	BROKERAGE YACHTS NORTH, S.L.	100,00%	+28,01
Patrimonio neto	NAUTICA DE GALICIA, S.A.	64,80%	+29,33
Pasivo no corriente	CADENOTE YACHT, S.L.	7,16%	-28,66
Pasivo corriente	BROKERAGE YACHTS NORTH, S.L.	4,60%	-28,54

\* Los % están calculados sobre el total de ingresos de explotación, sobre el activo total para las variables de activo y sobre el pasivo total para las variables de pasivo.

##### Ratios de rentabilidad

	Líder	2021	Diferencia sector
Rentabilidad económica	NAUTICA DE GALICIA, S.A.	6,40%	+4,78
Rentabilidad financiera	NAUTICA DE GALICIA, S.A.	7,09%	+4,18
Margen	DESARROLLOS FINANCIEROS CEAO, S.L.	2,89%	+0,55

##### Ratios de liquidez

	Líder	2021	Diferencia sector
Liquidez	BROKERAGE YACHTS NORTH, S.L.	21,74	+19,84
Liquidez inmediata	NAUTICA DE GALICIA, S.A.	2,85	+2,34
Fondo de maniobra/inversión	BROKERAGE YACHTS NORTH, S.L.	95,40%	+47,49
Solidez	NAUTICA DE GALICIA, S.A.	25,51	+24,43

##### Solvencia

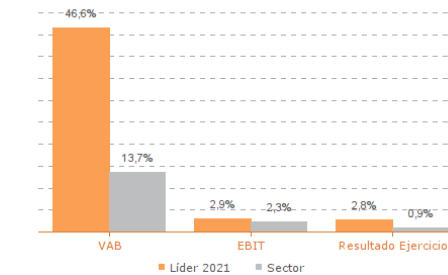
	Líder	2021	Diferencia sector
Endeudamiento	NAUTICA DE GALICIA, S.A.	0,54	-1,14
Calidad de la deuda	CADENOTE YACHT, S.L.	74,82%	+56,38
Solvencia total	NAUTICA DE GALICIA, S.A.	2,84	+1,29

##### Eficiencia y estructura de costes

	Líder	2021	Diferencia sector
VAB por empleado (€)	NAUTICA DE GALICIA, S.A.	46.267	+20.483
Ingresos por empleado (€)	BROKERAGE YACHTS NORTH, S.L.	527.710	+410.731
Periodo medio de cobro (días)	BROKERAGE YACHTS NORTH, S.L.	8	-40
Periodo medio de pago (días)	CADENOTE YACHT, S.L.	177	+114
Rotación de existencias	NAUTICA DE GALICIA, S.A.	11,11	+8,71
Rotación de activos	NAUTICA DE GALICIA, S.A.	2,54	+1,30
Coste de la deuda	MARINA DAVILA SPORT, S.L.	0,04%	-1,57
Coste por empleado (€)	BROKERAGE YACHTS NORTH, S.L.	8.000	-19.215

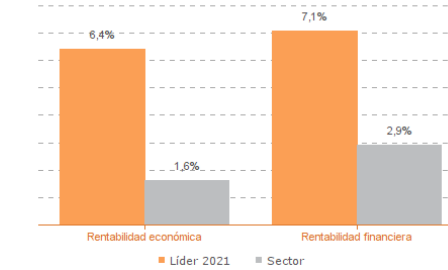
Los valores del sector corresponden a la mediana.

#### Comparación de resultados (2021)



Valor añadido bruto (VAB):  
CADENOTE YACHT, S.L.  
Resultado de explotación (EBIT):  
DESARROLLOS FINANCIEROS CEAO, S.L.  
Resultado del ejercicio:  
BROKERAGE YACHTS NORTH, S.L.

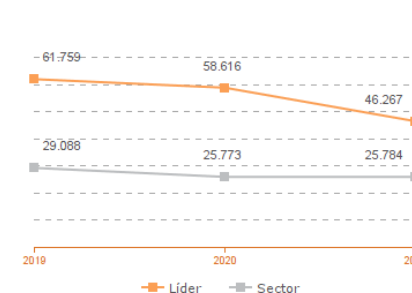
#### Comparación de rentabilidades (2021)



Rentabilidad económica:  
NAUTICA DE GALICIA, S.A.  
Rentabilidad financiera:  
NAUTICA DE GALICIA, S.A.

Los valores del sector corresponden a la mediana.

#### Comparación del VAB por empleado (2019-2021)

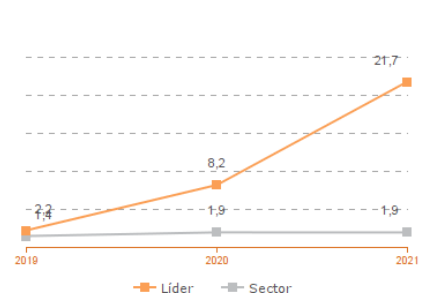


##### Líderes

2019: NAUTICA DE GALICIA, S.A.  
2020: NAUTICA DE GALICIA, S.A.  
2021: NAUTICA DE GALICIA, S.A.

Los valores del sector corresponden a la mediana.

#### Comparación de la liquidez (2019-2021)



##### Líderes

2019: NAUTICA DE GALICIA, S.A.  
2020: BROKERAGE YACHTS NORTH, S.L.  
2021: BROKERAGE YACHTS NORTH, S.L.

**Sistema Productivo: Naval**

**Actividad: Minoristas de embarcaciones**

---

**INDICADORES ARDÁN DE MEJORES PRÁCTICAS\***

Alta Productividad--Alto Rendimiento--Bien Gestionada--Gacela--Generadora de Riqueza—Global—Innovadora—Circular—Empresa Igual en Género—Potencial Competitivo

**Actividad sin INDICADORES ARDÁN DE MEJORES PRÁCTICAS 2018**

\*Los Indicadores ARDÁN se corresponden con el Informe Económico y de Competitividad 2019

**Sistema Productivo: Naval**

**Actividad: Minoristas de embarcaciones**

---

**INDICADORES ARDÁN DE MEJORES PRÁCTICAS\***

Alta Productividad--Alto Rendimiento--Bien Gestionada--Gacela--Generadora de Riqueza—Global—Innovadora—Circular—Empresa Igual en Género—Potencial Competitivo

\*Los Indicadores ARDÁN se corresponden con el Informe Económico y de Competitividad 2019