

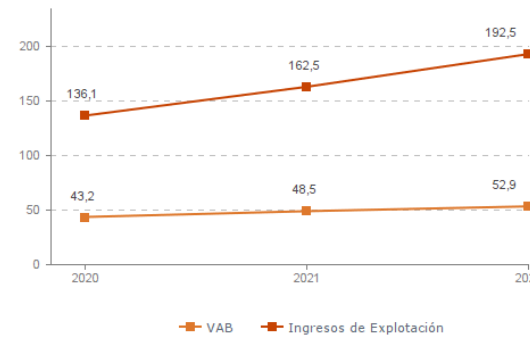
## Sistema Productivo: Madera y muebles

### Actividad: Silvicultura

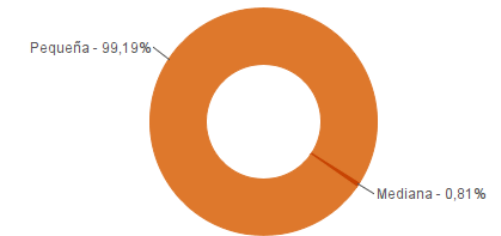
#### ESTUDIO GLOBAL

	Peso en el SPS
<b>Empresas</b> 123	<b>17,85%</b>
<b>Ingresos</b> 192,5 mill. euros	<b>5,37%</b>
<b>VAB</b> 52,9 mill. euros	<b>7,02%</b>
<b>Empleos</b> 1.316	<b>10,36%</b>

#### Evolución del VAB y de los Ingresos Agregado, mill. euros (2020-2022)



#### Estructura empresarial (2022)



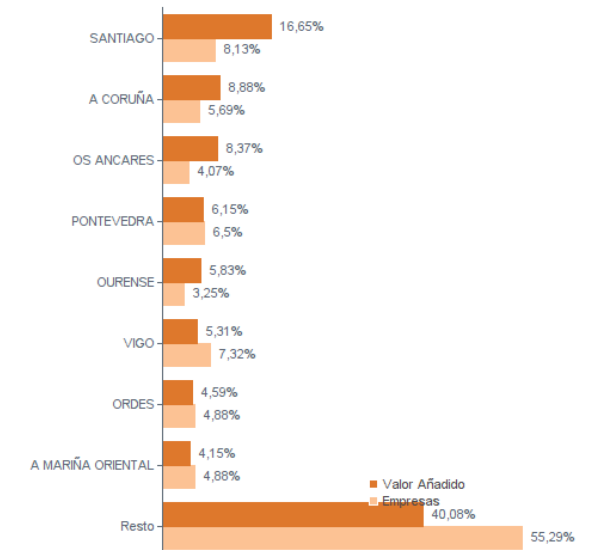
#### Principales datos económicos

Medianas	2020	2021	2022
Variación de los ingresos de explotación	0,69%	18,86%	19,42%
Variación del valor añadido bruto	6,27%	15,33%	15,30%
Rotación de activos	1,11	1,18	1,33
Margen de explotación	3,76%	4,62%	5,68%
Rentabilidad económica	3,13%	4,67%	6,09%
Rentabilidad financiera	5,65%	8,52%	10,74%
Coste de la deuda	2,45%	2,44%	2,86%
Apalancamiento	0,01	0,03	0,03
Empleo (media agregada)	10	12	11
Ingresos por empleado (€)	101.372	124.930	134.379
Valor añadido bruto por empleado (€)	34.284	34.814	40.402
Coste medio por empleado (€)	23.090	23.548	26.202

#### Distribución geográfica (2022) Por provincia

Provincia	Empresas	VAB (mill. euros)
<b>A CORUÑA</b>	<b>49</b>	<b>22,9</b>
<b>LUGO</b>	<b>28</b>	<b>12,2</b>
<b>OURENSE</b>	<b>13</b>	<b>6,4</b>
<b>PONTEVEDRA</b>	<b>33</b>	<b>11,4</b>

#### Por comarca



## Sistema Productivo: Madera y muebles

### Actividad: **Silvicultura**

#### RANKING EMPRESAS 2022

##### Por ingresos

##### VAB

##### Ingresos

1- EMPRESA PUBLICA SERVIZ. AGRARIOS GALEGOS	7.217,1 mil. €	25.065,6 mil. €
2- MADERAS VILLAPOL, S.A.	1.378,8 mil. €	9.535,0 mil. €
3- FORESTACION GALICIA, S.A.	1.458,7 mil. €	7.323,8 mil. €
4- GREENALIA BIOMASS SUPPLY, S.L.	2.415,3 mil. €	6.657,6 mil. €
5- MADERAS MIGUEZ DE BURELA, S.L.	908,8 mil. €	6.006,5 mil. €
6- LANDMASCHINEN, S.L.	492,8 mil. €	4.483,7 mil. €
7- EXPLOTAC. FORESTALES MENPA DEL BOSQUE,SL	656,6 mil. €	4.353,9 mil. €
8- FORESTAMBRE, S.L.	652,1 mil. €	4.216,8 mil. €

##### Por VAB

##### VAB

##### Ingresos

1- EMPRESA PUBLICA SERVIZ. AGRARIOS GALEGOS	7.217,1 mil. €	25.065,6 mil. €
2- GREENALIA BIOMASS SUPPLY, S.L.	2.415,3 mil. €	6.657,6 mil. €
3- DEFORGAL XXI, S.L.	1.939,3 mil. €	3.595,4 mil. €
4- FORESTACION GALICIA, S.A.	1.458,7 mil. €	7.323,8 mil. €
5- MADERAS VILLAPOL, S.A.	1.378,8 mil. €	9.535,0 mil. €
6- VIVEROS MAÑENTE, S.L.	1.110,2 mil. €	2.312,5 mil. €
7- FORESTAL SANTOME, S.L.	1.096,7 mil. €	2.452,1 mil. €
8- TRANSFORMACIONES GALICIA, S.L.	1.022,6 mil. €	3.318,7 mil. €

##### Por empleo

##### Nº empleados

##### Ingresos por empleado

##### VAB por empleado

1- EMPRESA PUBLICA SERVIZ. AGRARIOS GALEGOS	224	111.900 €	32.219 €
2- GREENALIA BIOMASS SUPPLY, S.L.	58	114.786 €	41.643 €
3- DEFORGAL XXI, S.L.	48	74.905 €	40.402 €
4- FORESTAL SANTOME, S.L.	39	62.875 €	28.120 €
5- SILVAREIRA SERVICIOS FORESTALS, S.L.	28	53.346 €	28.056 €
6- MADERAS VILLAPOL, S.A.	27	353.147 €	51.068 €
7- FORESTACION O QUINXO, S.L.	26	56.211 €	32.824 €
8- AUXILIAR DE SERVIC. FORESTALES GALLEGOS	25	51.350 €	23.314 €

## Sistema Productivo: Madera y muebles

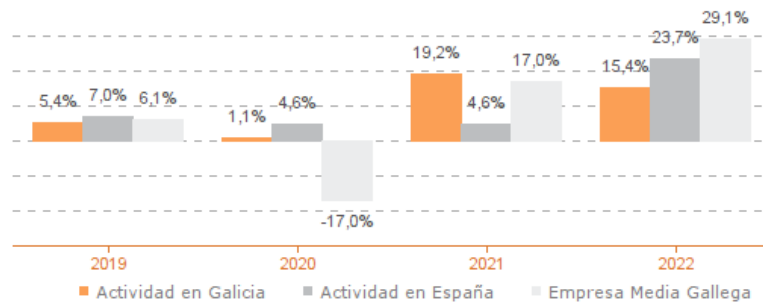
### Actividad: Silvicultura

#### ESTUDIO COMPARATIVO

Actividad en Galicia -- Actividad en España -- Empresa media gallega  
Para una muestra homogénea a 5 años

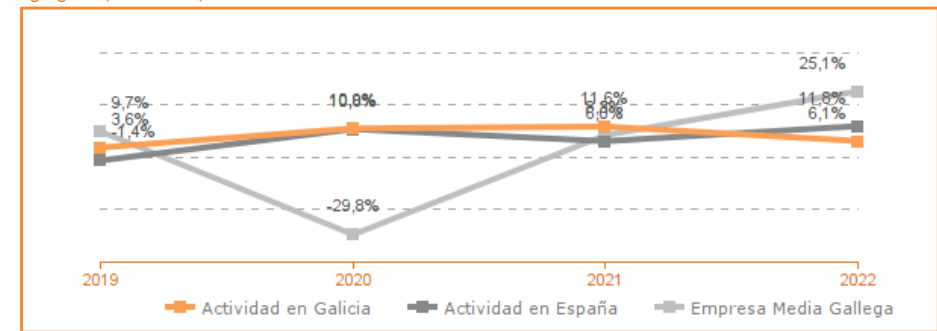
#### Tasa variación de los ingresos de explotación

Agregado (2019-2022)



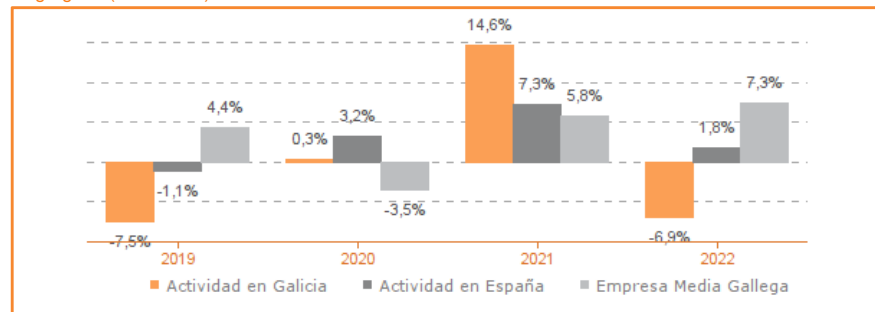
#### Tasa de variación del VAB

Agregado (2019-2022)



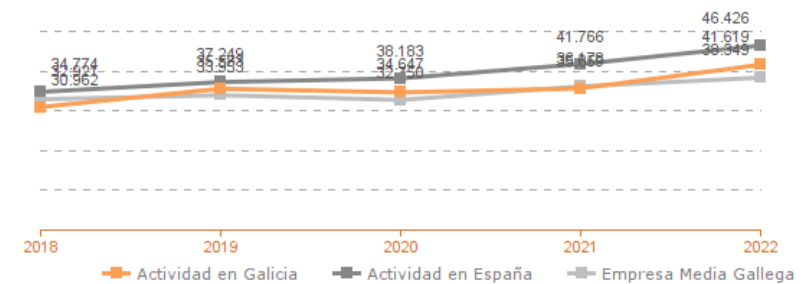
#### Tasa de variación del empleo

Agregado (2019-2022)



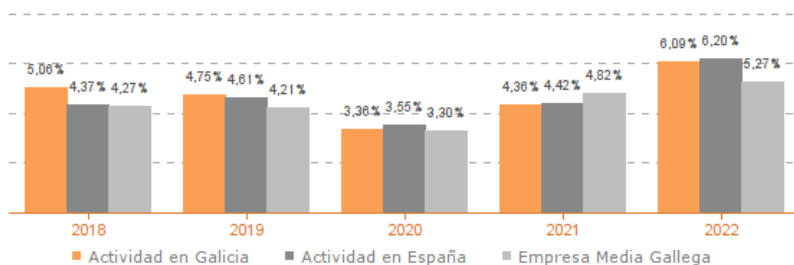
#### Evolución de la productividad del empleo

VAB por empleado, euros / Medianas (2018-2022)



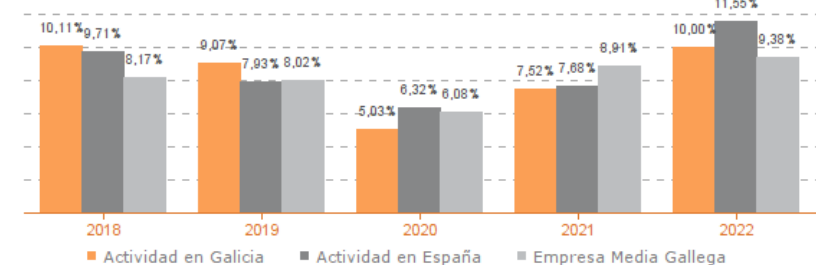
#### Evolución de rentabilidad económica

Medianas (2019-2022)



#### Evolución de rentabilidad financiera

Medianas (2019-2022)



## Sistema Productivo: Madera y muebles

### Actividad: Silvicultura

#### LÍDERES DE LA ACTIVIDAD

##### Operaciones, inversión y financiación\*

	Líder	2022	Diferencia sector
Consumos de explotación	MONTES FORESTALES-CONSTR. Y CONTRATAS,SL	0,05%	-41,48
Valor añadido bruto (VAB)	EXFOGAL PONTEVEDRA, S.L.	94,80%	+64,43
Gastos de personal	EXPLOTACIONES FORESTALES COFOR, S.L.	1,93%	-18,17
Resultado de explotación (EBIT)	GREENALIA BIOMASS POWER, S.L.	94,47%	+88,79
Resultado financiero	FORESTACION GALICIA, S.A.	1,22%	+1,74
Resultado del ejercicio	RS 3 INTRACHAPAS, S.L.	35,45%	+32,38
Activo no corriente	TIMBER CORK, S.L.	94,44%	+56,63
Inmovilizado intangible	BOIBEL FORESTAL, S.L.	80,77%	+80,50
Activo corriente	EMPRESA MEDIOAMBIENTAL DO NOROESTE, S.L.	100,00%	+37,27
Patrimonio neto	MONTES VECINALES SANTA MARIA TEBRA	99,50%	+63,00
Pasivo no corriente	GREENALIA BIOMASS POWER, S.L.	0,01%	-19,73
Pasivo corriente	MONTES VECINALES SANTA MARIA TEBRA	0,40%	-39,69

\* Los % están calculados sobre el total de ingresos de explotación, sobre el activo total para las variables de activo y sobre el pasivo total para las variables de pasivo.

##### Ratios de rentabilidad

	Líder	2022	Diferencia sector
Rentabilidad económica	PAISAJES Y MADERAS BARREIRO, S.L.U.	59,44%	+53,35
Rentabilidad financiera	EXPLOTACIONES FORESTALES LUIS REGO, S.L.	890,98%	+880,24
Margen	GREENALIA BIOMASS POWER, S.L.	94,47%	+88,79

##### Ratios de liquidez

	Líder	2022	Diferencia sector
Liquidez	SELFORGA, S.L.	108,00	+106,45
Liquidez inmediata	MADERAS GANDARA DE ARRIBA, S.L.	23,30	+22,01
Fondo de maniobra/inversión	SELFORGA, S.L.	99,07%	+46,21
Solidez	EXFOGAL PONTEVEDRA, S.L.	4.044,13	+4.043,21

##### Solvencia

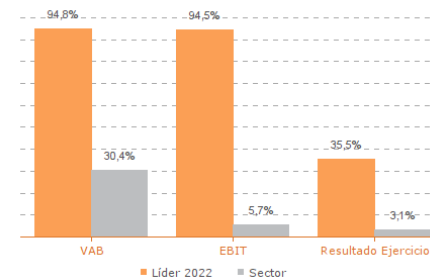
	Líder	2022	Diferencia sector
Endeudamiento	MONTES VECINALES SANTA MARIA TEBRA	0,01	-1,51
Calidad de la deuda	EMPRESA PUBLICA SERVIC. AGRARIOS GALEGOS	100,00%	+50,00
Solvencia total	MONTES VECINALES SANTA MARIA TEBRA	199,80	+198,23

##### Eficiencia y estructura de costes

	Líder	2022	Diferencia sector
VAB por empleado (€)	FORESTCORTE, S.L.	464.956	+424.554
Ingresos por empleado (€)	FORESTCORTE, S.L.	3.369.245	+3.234.866
Periodo medio de cobro (días)	MONTES VECINALES SANTA MARIA TEBRA	0	-61
Periodo medio de pago (días)	GREENALIA BIOMASS POWER, S.L.	799.892	+799.816
Rotación de existencias	FORESTACION O QUINXO, S.L.	232,25	+227,04
Rotación de activos	MADERAS SALVATIERRA, S.L.	8,71	+7,38
Coste de la deuda	SUMINISTROS OS PANASCOS, S.A.	0,02%	-2,84
Coste por empleado (€)	LUSAM MULTISERVICIO, S.L.	7.646	-18.556

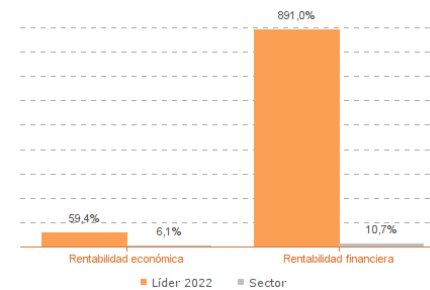
Los valores del sector corresponden a la mediana.

#### Comparación de resultados (2022)



Valor añadido bruto (VAB):  
EXFOGAL PONTEVEDRA, S.L.  
Resultado de explotación (EBIT):  
GREENALIA BIOMASS POWER, S.L.  
Resultado del ejercicio:  
RS 3 INTRACHAPAS, S.L.

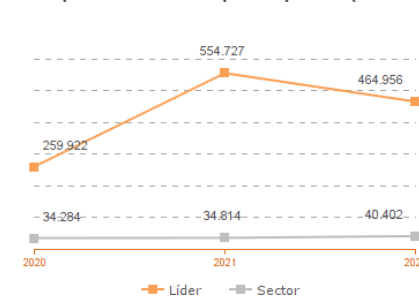
#### Comparación de rentabilidades (2022)



Rentabilidad económica:  
PAISAJES Y MADERAS BARREIRO, S.L.U.  
Rentabilidad financiera:  
EXPLOTACIONES FORESTALES LUIS REGO, S.L.

Los valores del sector corresponden a la mediana.

#### Comparación del VAB por empleado (2020-2022)

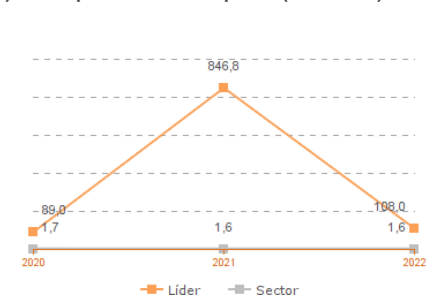


##### Líderes

2020: TIMBERTEC FORESTAL ESPAÑA, S.L.  
2021: FORESTCORTE, S.L.  
2022: FORESTCORTE, S.L.

Los valores del sector corresponden a la mediana.

#### Comparación de la liquidez (2020-2022)



##### Líderes

2020: MONTE VECINAL EN MANO COMUN LAS NEGRADAS  
2021: MONTES VECINALES SANTA MARIA TEBRA  
2022: SELFORGA, S.L.

## Sistema Productivo: Madera y muebles

### Actividad: **Silvicultura**

#### INDICADORES ARDÁN DE MEJORES PRÁCTICAS\*

Alta Productividad--Alto Rendimiento--Fortaleza Financiera--Gacela--Generadora de Riqueza--Global--Innovadora—Circular--Empresa Igual en Género--Gestión del Talento



**1 empresas**

**2 empresas**

**7 empresas**

**1 empresas**

**0,81%**  
de las empresas de la  
actividad

**0,15%**  
de las empresas del  
sistema productivo

**1,63%**  
de las empresas de la  
actividad

**0,29%**  
de las empresas del  
sistema productivo

**5,69%**  
de las empresas de la  
actividad

**1,02%**  
de las empresas del  
sistema productivo

**0,81%**  
de las empresas de la  
actividad

**0,15%**  
de las empresas del  
sistema productivo

EXPLOTAC. FORESTALES MENPA DEL BOSQUE VIVERO CONSULTORIA DE MEDIO AMBIENTE, S  
VIVEROS BRANDARIZ, S.L.

AMETLAM, S.L.  
ARBOREDA SERVICIOS FORESTALES, S.L.  
EMPRESA PUBLICA SERVIC. AGRARIOS GALEGOS  
EXPLOTACIONES FORESTALES COFOR, S.L.  
FORESTACION O QUINXO, S.L.  
FORESTCORTE, S.L.  
LANDMASCHINEN, S.L.

GREENALIA FOREST, S.L.

Sistema Productivo: Madera y muebles

Actividad: **Silvicultura**

INDICADORES ARDÁN DE MEJORES PRÁCTICAS\*

Alta Productividad--Alto Rendimiento--Fortaleza Financiera--Gacela--Generadora de Riqueza--Global--Innovadora—Circular--Empresa Igual en Género--Gestión del Talento



1 empresas

**0,81%**

de las empresas de la actividad

**0,15%**

de las empresas del sistema productivo

DEFORGAL XXI, S.L.