

## Sistema Productivo: Artesanía Actividad: Ópticas

### ESTUDIO GLOBAL

	Peso en el SPS
<b>Empresas</b> 0	0,00%
<b>Ingresos</b> 0,0 mill. euros	0,00%
<b>VAB</b> 0,0 mill. euros	0,00%
<b>Empleos</b> 0	0,00%

### Evolución del VAB y de los Ingresos Agregado, mill. euros (2019-2021)

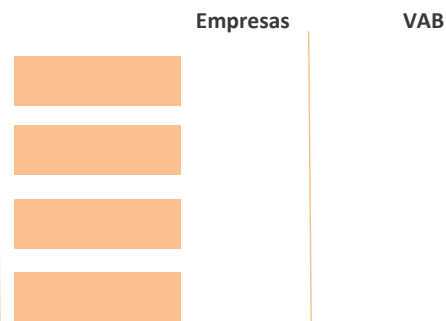


### Estructura empresarial (2021)

### Principales datos económicos

Medianas	2019	2020	2021
Variación de los ingresos de explotación	0,00%	0,00%	0,00%
Variación del valor añadido bruto	0,00%	0,00%	0,00%
Rotación de activos	0,00	0,00	0,00
Margen de explotación	0,00%	0,00%	0,00%
Rentabilidad económica	0,00%	0,00%	0,00%
Rentabilidad financiera	0,00%	0,00%	0,00%
Coste de la deuda	0,00%	0,00%	0,00%
Apalancamiento	0,00	0,00	0,00
Empleo (media agregada)	0	0	0
Ingresos por empleado (€)	0	0	0
Valor añadido bruto por empleado (€)	0	0	0
Coste medio por empleado (€)	0	0	0

### Distribución geográfica (2021) Por provincia



### Por comarca

■ Valor Añadido

**Sistema Productivo: Artesanía**

**Actividad: Artesanía de cerámica**

## RANKING EMPRESAS

### Por ingresos

### VAB

### Ingresos

1-	mil. €	mil. €
2-	mil. €	mil. €
3-	mil. €	mil. €
4-	mil. €	mil. €
5-	mil. €	mil. €

### Por VAB

### VAB

### Ingresos

1-	mil. €	mil. €
2-	mil. €	mil. €
3-	mil. €	mil. €
4-	mil. €	mil. €
5-	mil. €	mil. €

### Por empleo

### Nº empleados

### Ingresos por empleado

### VAB por empleado

1-		€	€
2-		€	€
3-		€	€

## Sistema Productivo: Artesanía

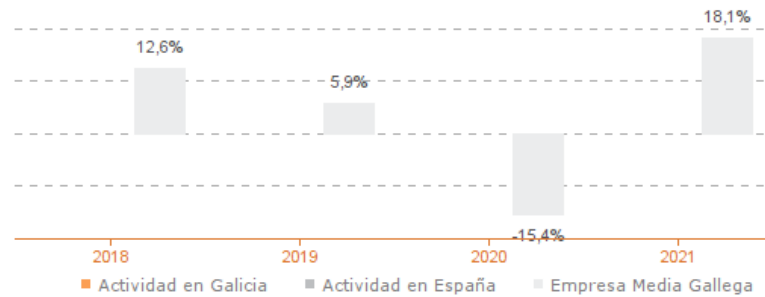
### Actividad: Artesanía de cerámica

#### ESTUDIO COMPARATIVO

Actividad en Galicia -- Actividad en España -- Empresa media gallega  
Para una muestra homogénea a 5 años

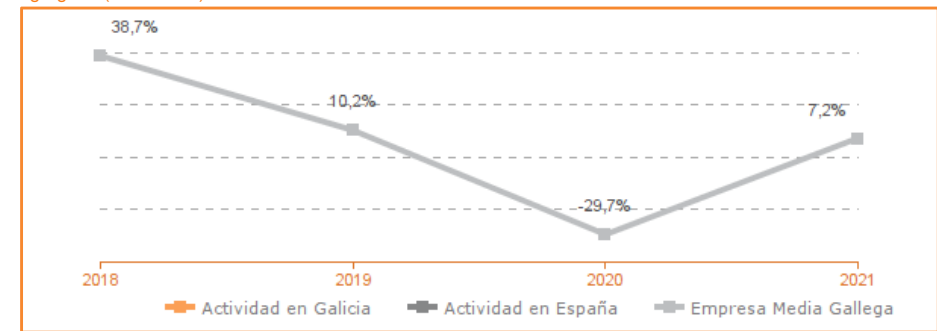
#### Tasa variación de los ingresos de explotación

Agregado (2018-2021)



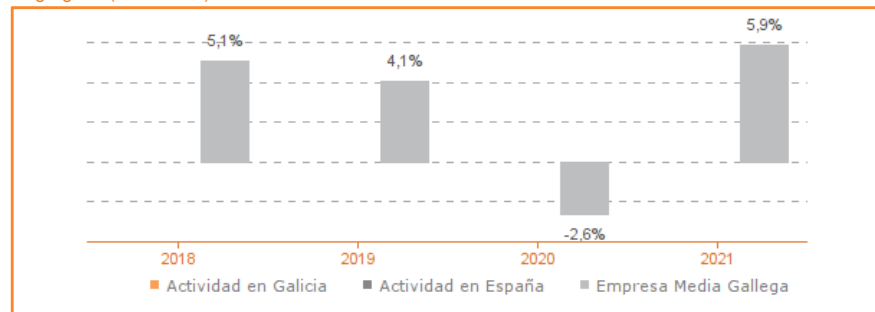
#### Tasa de variación del VAB

Agregado (2018-2021)



#### Tasa de variación del empleo

Agregado (2018-2021)



#### Evolución de la productividad del empleo

VAB por empleado, euros / Medianas (2017-2021)



#### Evolución de rentabilidad económica

Medianas (2018-2021)



#### Evolución de rentabilidad financiera

Medianas (2018-2021)



## Sistema Productivo: Artesanía

### Actividad: Ópticas

#### LÍDERES DE LA ACTIVIDAD

Operaciones, inversión y financiación*	Líder	2021	Diferencia sector
Consumos de explotación		0,00%	0,00
Valor añadido bruto (VAB)		0,00%	0,00
Gastos de personal		0,00%	0,00
Resultado de explotación (EBIT)		0,00%	0,00
Resultado financiero		0,00%	0,00
Resultado del ejercicio		0,00%	0,00
Activo no corriente		0,00%	0,00
Inmovilizado intangible		0,00%	0,00
Activo corriente		0,00%	0,00
Patrimonio neto		0,00%	0,00
Pasivo no corriente		0,00%	0,00
Pasivo corriente		0,00%	0,00

\* Los % están calculados sobre el total de ingresos de explotación, sobre el activo total para las variables de activo y sobre el pasivo total para las variables de pasivo.

Ratios de rentabilidad	Líder	2021	Diferencia sector
Rentabilidad económica		0,00%	0,00
Rentabilidad financiera		0,00%	0,00
Margen		0,00%	0,00


Ratios de liquidez	Líder	2021	Diferencia sector
Liquidez		0,00	0,00
Liquidez inmediata		0,00	0,00
Fondo de maniobra/inversión		0,00%	0,00
Solidez		0,00	0,00

Solvencia	Líder	2021	Diferencia sector
Endeudamiento		0,00	0,00
Calidad de la deuda		0,00%	0,00
Solvencia total		0,00	0,00

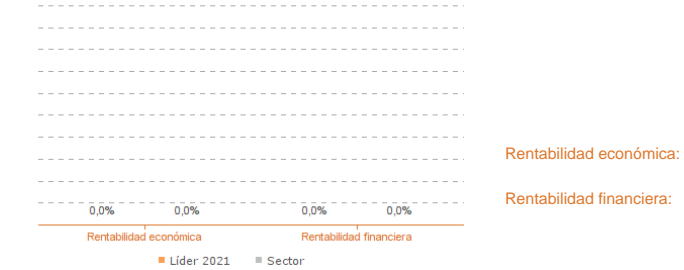
Eficiencia y estructura de costes	Líder	2021	Diferencia sector
VAB por empleado (€)		0	0
Ingresos por empleado (€)		0	0
Periodo medio de cobro (días)		0	0
Periodo medio de pago (días)		0	0
Rotación de existencias		0,00	0,00
Rotación de activos		0,00	0,00
Coste de la deuda		0,00%	0,00
Coste por empleado (€)		0	0

Los valores del sector corresponden a la mediana.

#### Comparación de resultados (2021)

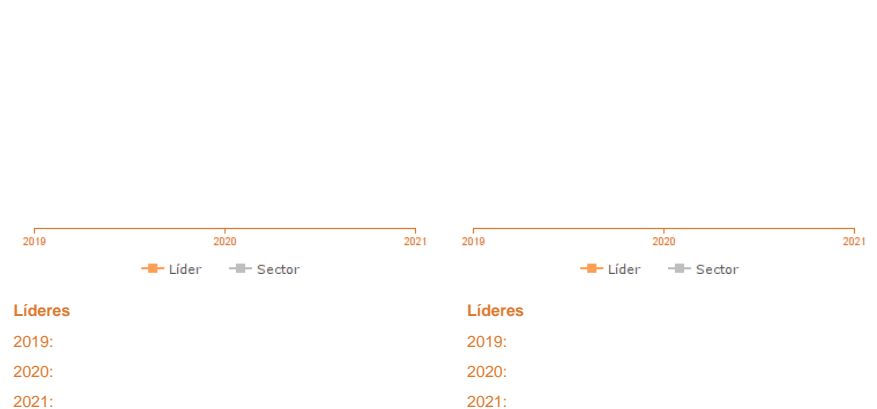


#### Comparación de rentabilidades (2021)



Los valores del sector corresponden a la mediana.

#### Comparación del VAB por empleado (2019-2021) Comparación de la liquidez (2019-2021)



Los valores del sector corresponden a la mediana.

**Sistema Productivo:** Artesanía

**Actividad:** Ópticas

INDICADORES ARDÁN DE MEJORES PRÁCTICAS\*

Alta Productividad--Alto Rendimiento--Bien Gestionada--Gacela--Generadora de Riqueza—Global—Innovadora—Circular—Empresa Igual en Género—Potencial Competitivo

**Actividad sin INDICADORES ARDÁN DE MEJORES PRÁCTICAS 2018**

\*Los Indicadores ARDÁN se corresponden con el Informe Económico y de Competitividad 2019

**Sistema Productivo:** Artesanía

**Actividad:** Ópticas

**INDICADORES ARDÁN DE MEJORES PRÁCTICAS\***

Alta Productividad--Alto Rendimiento--Bien Gestionada--Gacela--Generadora de Riqueza—Global—Innovadora—Circular—Empresa Igual en Género—Potencial Competitivo

\*Los Indicadores ARDÁN se corresponden con el Informe Económico y de Competitividad 2019