

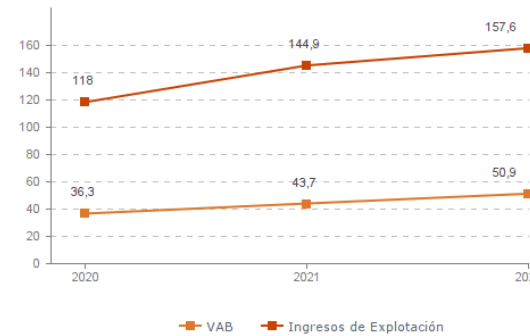
Sistema Productivo: Servicios profesionales

Actividad: **Agencias de publicidad**

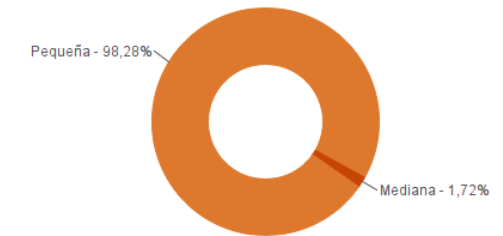
ESTUDIO GLOBAL

	Peso en el SPS
Empresas 116	6,69%
Ingresos 157,6 mill. euros	2,96%
VAB 50,9 mill. euros	1,29%
Empleos 1.352	3,12%

Evolución del VAB y de los Ingresos Agregado, mill. euros (2020-2022)



Estructura empresarial (2022)



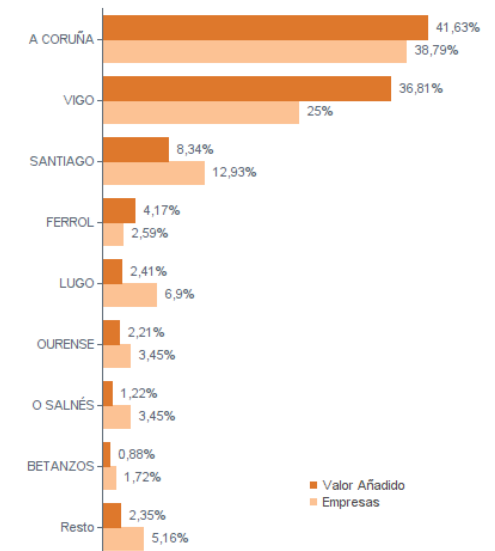
Principales datos económicos

Medianas	2020	2021	2022
Variación de los ingresos de explotación	-4,77%	23,07%	9,51%
Variación del valor añadido bruto	-2,84%	23,43%	12,22%
Rotación de activos	1,27	1,31	1,52
Margen de explotación	3,46%	4,73%	4,94%
Rentabilidad económica	4,78%	5,82%	7,07%
Rentabilidad financiera	8,74%	13,52%	11,75%
Coste de la deuda	2,18%	2,41%	2,82%
Apalancamiento	0,01	0,03	0,03
Empleo (media agregada)	11	12	12
Ingresos por empleado (€)	112.075	111.634	124.916
Valor añadido bruto por empleado (€)	33.256	39.816	40.182
Coste medio por empleado (€)	27.430	31.098	33.403

Distribución geográfica (2022) Por provincia

Provincia	Empresas	VAB (mill. euros)
A CORUÑA	67	28,4
LUGO	10	1,7
OURENSE	4	1,1
PONTEVEDRA	35	19,7

Por comarca



Sistema Productivo: Servicios profesionales

Actividad: **Agencias de publicidad**

RANKING EMPRESAS 2022

Por ingresos

	VAB	Ingresos
1- ELOGIA MEDIA, S.L.U.	3.947,5 mil. €	11.989,0 mil. €
2- AVANTE EVOLUCION DE MEDIOS, S.L.	1.123,0 mil. €	10.635,1 mil. €
3- LAZENTRAL MEDIA DEALERS, S.L.	260,3 mil. €	8.999,4 mil. €
4- C GRUPO EMPRESAS COMUNICACION, MARKETING	1.929,6 mil. €	8.363,6 mil. €
5- IMAXE INTERMEDIA, S.A.	1.372,8 mil. €	7.551,5 mil. €
6- HERMAN'S SYSTEMS, S.A.	6.067,2 mil. €	6.592,3 mil. €
7- BETMEDIA SOLUCIONES, S.L.	1.548,9 mil. €	5.644,5 mil. €
8- ARDE MARKETING, S.L.	1.960,2 mil. €	5.349,0 mil. €

Por VAB

	VAB	Ingresos
1- HERMAN'S SYSTEMS, S.A.	6.067,2 mil. €	6.592,3 mil. €
2- ELOGIA MEDIA, S.L.U.	3.947,5 mil. €	11.989,0 mil. €
3- ARDE MARKETING, S.L.	1.960,2 mil. €	5.349,0 mil. €
4- C GRUPO EMPRESAS COMUNICACION, MARKETING	1.929,6 mil. €	8.363,6 mil. €
5- AMIL LAGO SERVICIOS GENERALES, S.L.	1.770,6 mil. €	2.135,0 mil. €
6- HASTOPLAY, S.L.	1.631,5 mil. €	2.453,4 mil. €
7- BETMEDIA SOLUCIONES, S.L.	1.548,9 mil. €	5.644,5 mil. €
8- IMAXE INTERMEDIA, S.A.	1.372,8 mil. €	7.551,5 mil. €

Por empleo

	Nº empleados	Ingresos por empleado	VAB por empleado
1- HERMAN'S SYSTEMS, S.A.	389	16.947 €	15.597 €
2- AMIL LAGO SERVICIOS GENERALES, S.L.	100	21.350 €	17.706 €
3- ELOGIA MEDIA, S.L.U.	92	130.315 €	42.907 €
4- ESGALLA MARKETING, S.L.	32	40.020 €	33.463 €
5- LIDERGAL, S.L.	32	32.915 €	18.617 €
6- C GRUPO EMPRESAS COMUNICACION, MARKETING	24	348.484 €	80.398 €
7- IMAXE INTERMEDIA, S.A.	24	314.645 €	57.199 €
8- BETMEDIA SOLUCIONES, S.L.	24	235.189 €	64.539 €

Sistema Productivo: Servicios profesionales

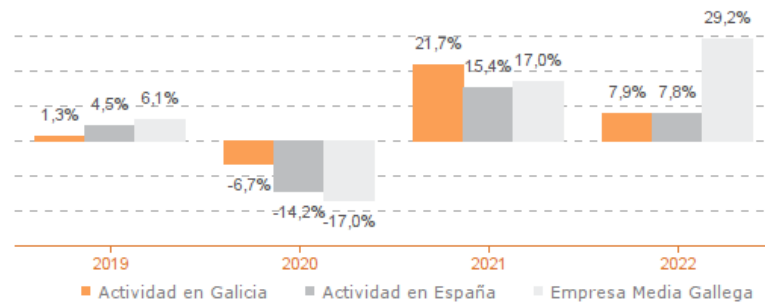
Actividad: **Agencias de publicidad**

ESTUDIO COMPARATIVO

Actividad en Galicia -- Actividad en España -- Empresa media gallega
Para una muestra homogénea a 5 años

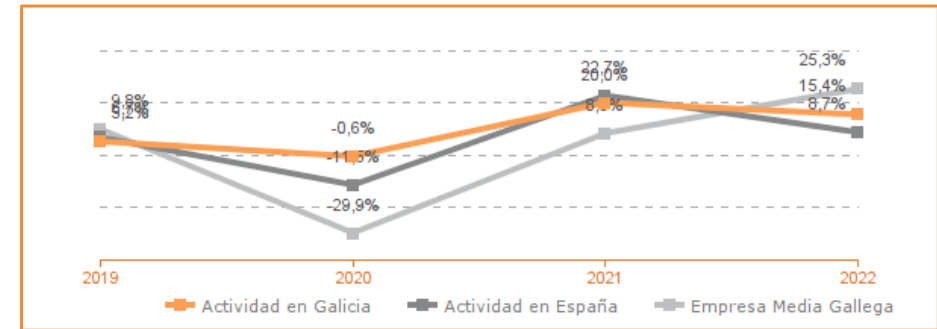
Tasa variación de los ingresos de explotación

Agregado (2019-2022)



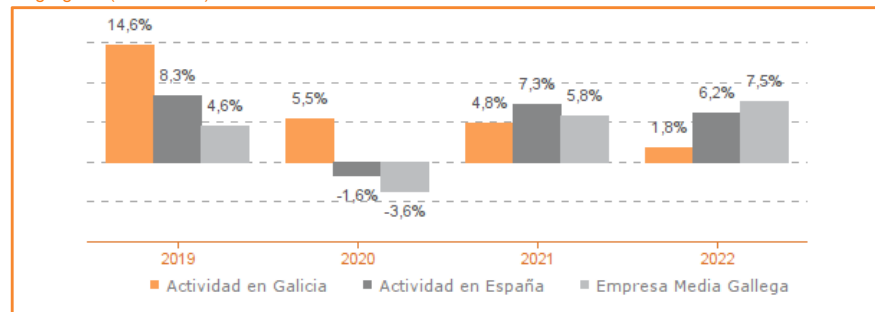
Tasa de variación del VAB

Agregado (2019-2022)



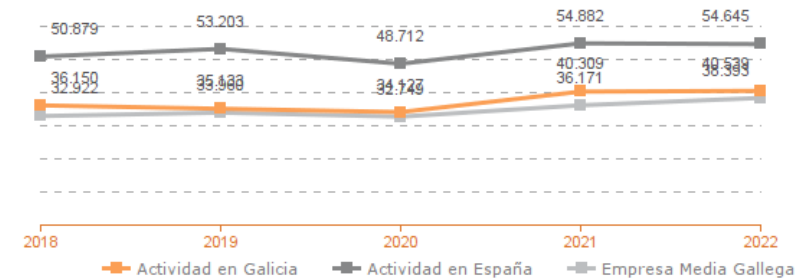
Tasa de variación del empleo

Agregado (2019-2022)



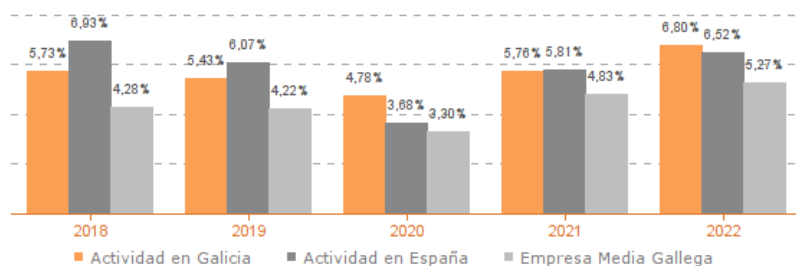
Evolución de la productividad del empleo

VAB por empleado, euros / Medianas (2018-2022)



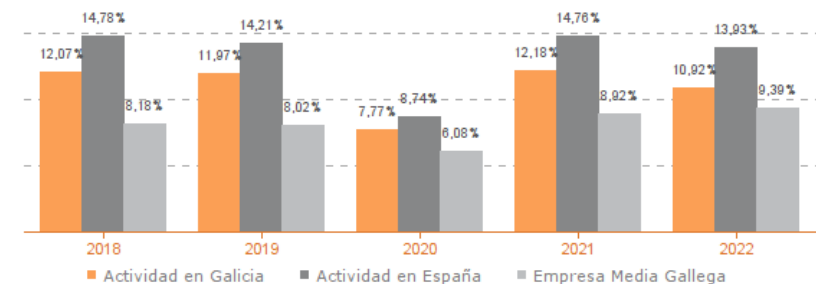
Evolución de rentabilidad económica

Medianas (2019-2022)



Evolución de rentabilidad financiera

Medianas (2019-2022)



Sistema Productivo: Servicios profesionales

Actividad: **Agencias de publicidad**

LIDERES DE LA ACTIVIDAD

Operaciones, inversión y financiación*

	Líder	2022	Diferencia sector
Consumos de explotación	ATLANTICA COMUNICACION 2015, S.L.	0,10%	-41,62
Valor añadido bruto (VAB)	HERMAN'S SYSTEMS, S.A.	92,03%	+55,68
Gastos de personal	TALLER DE RADIO GALICIA, S.L.	1,02%	-27,66
Resultado de explotación (EBIT)	HASTOPLAY, S.L.	64,55%	+59,61
Resultado financiero	GRUPO EMPRESARIAL MCL, S.L.	54,01%	+54,30
Resultado del ejercicio	GRUPO EMPRESARIAL MCL, S.L.	59,94%	+56,78
Activo no corriente	BOMAPA SERVICIOS, S.L.	98,21%	+84,69
Inmovilizado intangible	JB THOMAS SERVICIOS PUBLICITARIOS, S.L.	62,79%	+62,12
Activo corriente	EAJ48 EVOLUCION MULTIMEDIA, S.L.	100,00%	+12,84
Patrimonio neto	HACHEDOUBLE PUBLICIDAD EXTERIOR, S.L.	97,25%	+57,80
Pasivo no corriente	TALLER DE RADIO GALICIA, S.L.	-0,88%	-17,06
Pasivo corriente	HACHEDOUBLE PUBLICIDAD EXTERIOR, S.L.	2,75%	-38,64

* Los % están calculados sobre el total de ingresos de explotación, sobre el activo total para las variables de activo y sobre el pasivo total para las variables de pasivo.

Ratios de rentabilidad

	Líder	2022	Diferencia sector
Rentabilidad económica	HASTOPLAY, S.L.	221,14%	+214,07
Rentabilidad financiera	HASTOPLAY, S.L.	442,06%	+430,31
Margen	HASTOPLAY, S.L.	64,55%	+59,61

Ratios de liquidez

	Líder	2022	Diferencia sector
Liquidez	HACHEDOUBLE PUBLICIDAD EXTERIOR, S.L.	36,35	+34,51
Liquidez inmediata	HACHEDOUBLE PUBLICIDAD EXTERIOR, S.L.	36,35	+34,77
Fondo de maniobra/inversión	HACHEDOUBLE PUBLICIDAD EXTERIOR, S.L.	97,25%	+47,89
Solidez	CANLE DE COMUNICACION, S.L.	235,95	+233,67

Solvencia

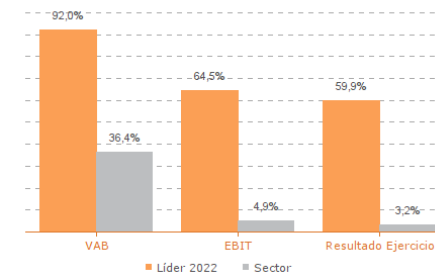
	Líder	2022	Diferencia sector
Endeudamiento	HACHEDOUBLE PUBLICIDAD EXTERIOR, S.L.	0,03	-1,44
Calidad de la deuda	INFORMACION E COMUNICACION LOCAL, S.A.	100,00%	+40,87
Solvencia total	HACHEDOUBLE PUBLICIDAD EXTERIOR, S.L.	36,35	+34,70

Eficiencia y estructura de costes

	Líder	2022	Diferencia sector
VAB por empleado (€)	HASTOPLAY, S.L.	1.631.532	+1.591.350
Ingresos por empleado (€)	HASTOPLAY, S.L.	2.453.432	+2.328.516
Periodo medio de cobro (días)	ALMA SERVICIOS GRAFICOS Y PUBLICITARIOS	0	-96
Periodo medio de pago (días)	GRUPO EMPRESARIAL MCL, S.L.	1.479	+1.340
Rotación de existencias	IMAXE INTERMEDIA, S.A.	3.281,27	+3.272,94
Rotación de activos	LAMARCK 42, S.L.	7,02	+5,50
Coste de la deuda	CON C DE COMUNICACION 23, S.L.	0,00%	-2,82
Coste por empleado (€)	LUIS FERREIRA ASOCIADOS, S.L.	7.200	-26.203

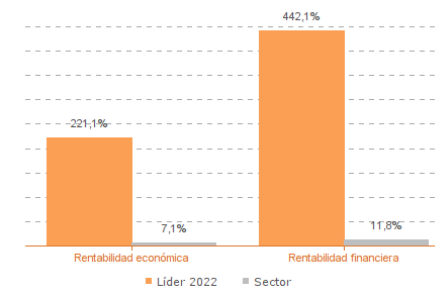
Los valores del sector corresponden a la mediana.

Comparación de resultados (2022)



Valor añadido bruto (VAB):
HERMAN'S SYSTEMS, S.A.
Resultado de explotación (EBIT):
HASTOPLAY, S.L.
Resultado del ejercicio:
GRUPO EMPRESARIAL MCL, S.L.

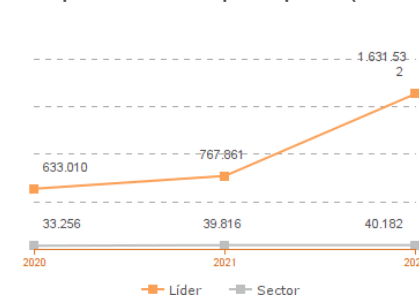
Comparación de rentabilidades (2022)



Rentabilidad económica:
HASTOPLAY, S.L.
Rentabilidad financiera:
HASTOPLAY, S.L.

Los valores del sector corresponden a la mediana.

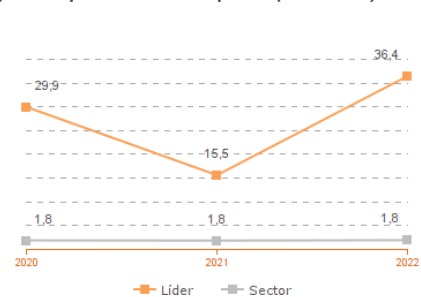
Comparación del VAB por empleado (2020-2022)



Líderes

2020: HASTOPLAY, S.L.
2021: HASTOPLAY, S.L.
2022: HASTOPLAY, S.L.

Comparación de la liquidez (2020-2022)



Líderes

2020: HACHEDOUBLE PUBLICIDAD EXTERIOR, S.L.
2021: MARCET COMUNICACION GRAFICA, S.L.
2022: HACHEDOUBLE PUBLICIDAD EXTERIOR, S.L.

Los valores del sector corresponden a la mediana.

Sistema Productivo: Servicios profesionales

Actividad: **Agencias de publicidad**

INDICADORES ARDÁN DE MEJORES PRÁCTICAS*

Alta Productividad--Alto Rendimiento--Fortaleza Financiera--Gacela--Generadora de Riqueza--Global--Innovadora—Circular--Empresa Igual en Género--Gestión del Talento



5 empresas

4,31%
de las empresas de la actividad

0,29%
de las empresas del sistema productivo

AFANA IDEAS INNOV. Y SOLUCIONES INTELIG.
ATLANTICA COMUNICACION 2015, S.L.
FARO SPONSORSHIPS & COMUNICACION, S.L.
HACHEDOUBLE PUBLICIDAD EXTERIOR, S.L.
HASTOPLAY, S.L.



4 empresas

3,45%
de las empresas de la actividad

0,23%
de las empresas del sistema productivo

ARDE MARKETING, S.L.
BULULU CREATIVOS, S.L.
ESGALLA MARKETING, S.L.
HASTOPLAY, S.L.



1 empresas

0,86%
de las empresas de la actividad

0,06%
de las empresas del sistema productivo

CONSULTORA DIGITAL CUATRO, S.L.

Sistema Productivo: Servicios profesionales

Actividad: **Agencias de publicidad**

INDICADORES ARDÁN DE MEJORES PRÁCTICAS*

Alta Productividad--Alto Rendimiento--Fortaleza Financiera--Gacela--Generadora de Riqueza--Global--Innovadora—Circular--Empresa Igual en Género--Gestión del Talento



1 empresas

0,86%

de las empresas de la actividad

0,06%

de las empresas del sistema productivo

IMAXE INTERMEDIA, S.A.



1 empresas

0,86%

de las empresas de la actividad

0,06%

de las empresas del sistema productivo

CONSULTORA DIGITAL CUATRO, S.L.