

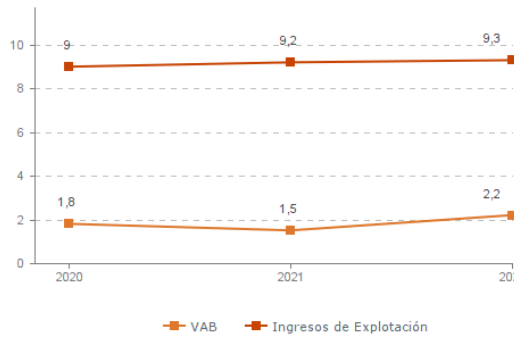
## Sistema Productivo: Naval

### Actividad: Minoristas de embarcaciones

#### ESTUDIO GLOBAL

	Peso en el SPS
<b>Empresas</b> 8	<b>5,52%</b>
<b>Ingresos</b> 9,3 mill. euros	<b>1,56%</b>
<b>VAB</b> 2,2 mill. euros	<b>1,20%</b>
<b>Empleos</b> 59	<b>1,56%</b>

**Evolución del VAB y de los Ingresos**  
Agregado, mill. euros (2020-2022)



**Estructura empresarial**  
(2022)



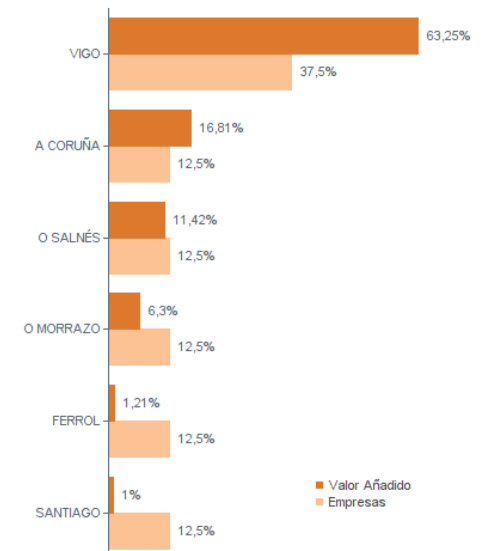
#### Principales datos económicos

Medianas	2020	2021	2022
Variación de los ingresos de explotación	-1,32%	2,59%	3,13%
Variación del valor añadido bruto	5,28%	-7,76%	30,48%
Rotación de activos	1,41	1,40	1,64
Margen de explotación	1,57%	2,43%	2,39%
Rentabilidad económica	2,88%	2,90%	2,20%
Rentabilidad financiera	6,32%	3,97%	2,56%
Coste de la deuda	0,87%	1,60%	1,52%
Apalancamiento	0,01	0,00	-0,00
Empleo (media agregada)	9	10	10
Ingresos por empleado (€)	125.244	116.979	149.819
Valor añadido bruto por empleado (€)	29.707	32.142	34.426
Coste medio por empleado (€)	31.850	29.622	29.027

#### Distribución geográfica (2022)

Por provincia	Empresas	VAB
<b>A CORUÑA</b>	<b>3</b>	<b>0,4</b> mill. euros
<b>PONTEVEDRA</b>	<b>5</b>	<b>1,8</b> mill. euros

#### Por comarca



## Sistema Productivo: Naval

### Actividad: Minoristas de embarcaciones

#### RANKING EMPRESAS 2022

##### Por ingresos

##### VAB

##### Ingresos

1- MARINA DAVILA SPORT, S.L.	587,2 mil. €	2.308,7 mil. €
2- NAUTICA DE GALICIA, S.A.	336,9 mil. €	2.043,6 mil. €
3- YATESPORT, S.A.	454,0 mil. €	1.316,4 mil. €
4- LINDNER JET AND BIKE, S.L.	248,8 mil. €	1.173,0 mil. €
5- CADENOTE YACHT, S.L.	366,4 mil. €	821,9 mil. €
6- GONBELMAR, S.L.	137,2 mil. €	728,6 mil. €
7- MOVILNAUTICA DEL TAMBRE, S.L.	21,9 mil. €	456,5 mil. €
8- DESARROLLOS FINANCIEROS CEAO, S.L.	26,5 mil. €	438,5 mil. €

##### Por VAB

##### VAB

##### Ingresos

1- MARINA DAVILA SPORT, S.L.	587,2 mil. €	2.308,7 mil. €
2- YATESPORT, S.A.	454,0 mil. €	1.316,4 mil. €
3- CADENOTE YACHT, S.L.	366,4 mil. €	821,9 mil. €
4- NAUTICA DE GALICIA, S.A.	336,9 mil. €	2.043,6 mil. €
5- LINDNER JET AND BIKE, S.L.	248,8 mil. €	1.173,0 mil. €
6- GONBELMAR, S.L.	137,2 mil. €	728,6 mil. €
7- DESARROLLOS FINANCIEROS CEAO, S.L.	26,5 mil. €	438,5 mil. €
8- MOVILNAUTICA DEL TAMBRE, S.L.	21,9 mil. €	456,5 mil. €

##### Por empleo

##### Nº empleados

##### Ingresos por empleado

##### VAB por empleado

1- MARINA DAVILA SPORT, S.L.	15	153.910 €	39.146 €
2- YATESPORT, S.A.	15	87.760 €	30.264 €
3- CADENOTE YACHT, S.L.	11	74.714 €	33.305 €
4- LINDNER JET AND BIKE, S.L.	7	167.576 €	35.547 €
5- NAUTICA DE GALICIA, S.A.	6	340.603 €	56.156 €
6- GONBELMAR, S.L.	5	145.727 €	27.434 €

## Sistema Productivo: Naval

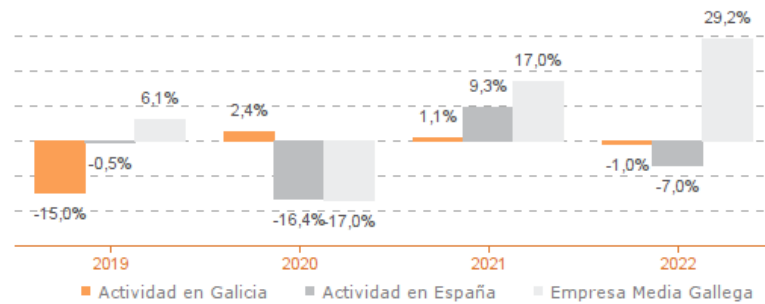
### Actividad: **Minoristas de embarcaciones**

#### ESTUDIO COMPARATIVO

Actividad en Galicia -- Actividad en España -- Empresa media gallega  
Para una muestra homogénea a 5 años

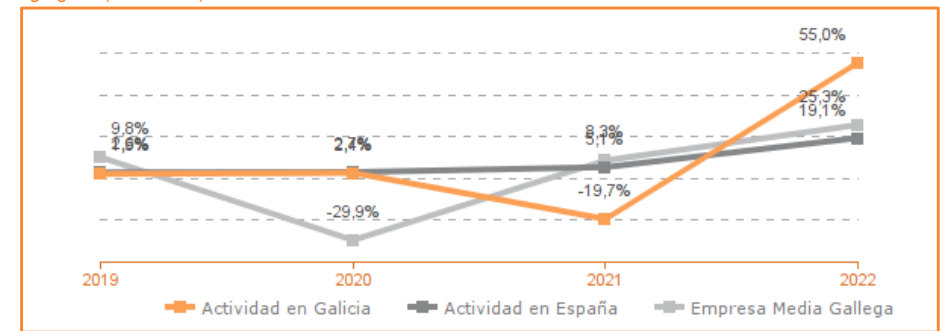
#### Tasa variación de los ingresos de explotación

Agregado (2019-2022)



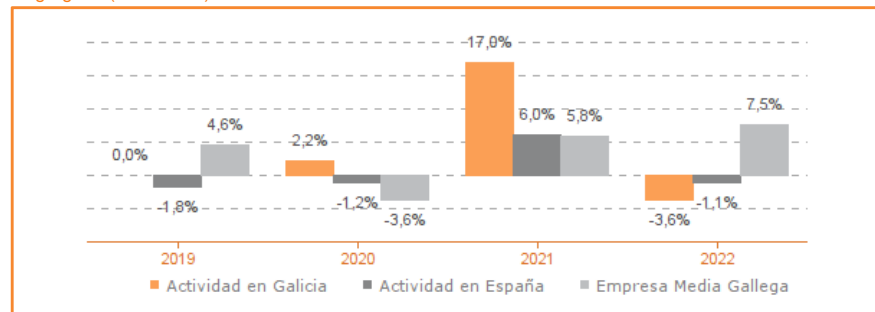
#### Tasa de variación del VAB

Agregado (2019-2022)



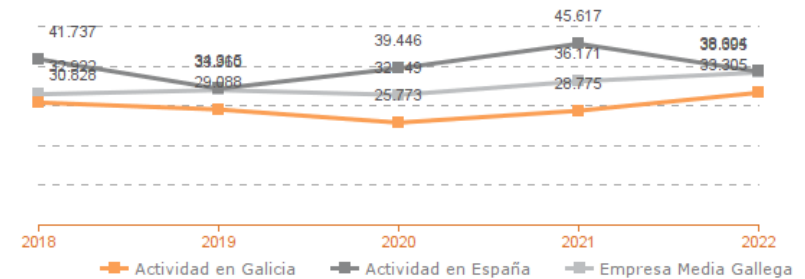
#### Tasa de variación del empleo

Agregado (2019-2022)



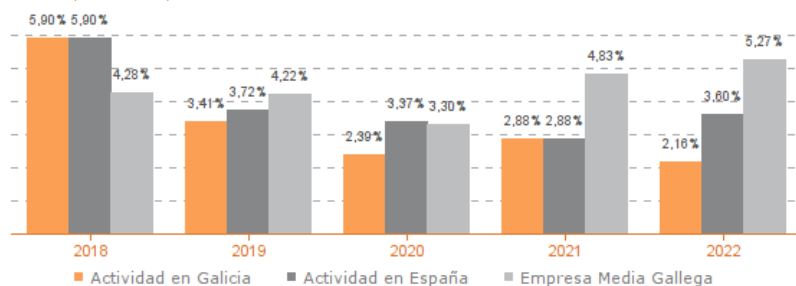
#### Evolución de la productividad del empleo

VAB por empleado, euros / Medianas (2018-2022)



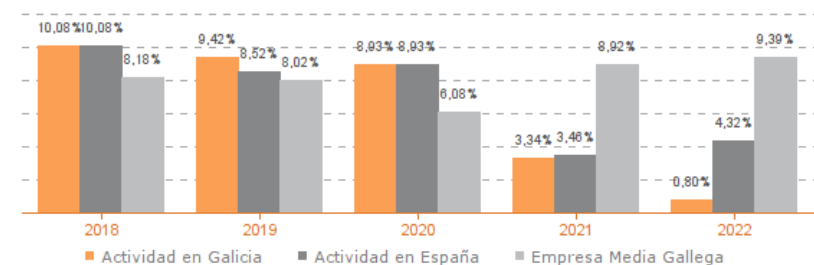
#### Evolución de rentabilidad económica

Medianas (2019-2022)



#### Evolución de rentabilidad financiera

Medianas (2019-2022)



## Sistema Productivo: Naval

### Actividad: Minoristas de embarcaciones

#### LIDERES DE LA ACTIVIDAD

##### Operaciones, inversión y financiación\*

	Líder	2022	Diferencia sector
Consumos de explotación	MARINA DAVILA SPORT, S.L.	38,06%	-30,00
Valor añadido bruto (VAB)	CADENOTE YACHT, S.L.	44,58%	+24,56
Gastos de personal	MOVILNAUTICA DEL TAMBRE, S.L.	0,46%	-17,01
Resultado de explotación (EBIT)	NAUTICA DE GALICIA, S.A.	4,74%	+2,35
Resultado financiero	NAUTICA DE GALICIA, S.A.	0,09%	+0,29
Resultado del ejercicio	NAUTICA DE GALICIA, S.A.	3,62%	+3,23
Activo no corriente	MARINA DAVILA SPORT, S.L.	67,78%	+28,57
Inmovilizado intangible	LINDNER JET AND BIKE, S.L.	23,19%	+17,61
Activo corriente	NAUTICA DE GALICIA, S.A.	98,85%	+38,05
Patrimonio neto	NAUTICA DE GALICIA, S.A.	58,21%	+24,29
Pasivo no corriente	NAUTICA DE GALICIA, S.A.	3,27%	-21,49
Pasivo corriente	MARINA DAVILA SPORT, S.L.	27,63%	-12,00

\* Los % están calculados sobre el total de ingresos de explotación, sobre el activo total para las variables de activo y sobre el pasivo total para las variables de pasivo.

##### Ratios de rentabilidad

	Líder	2022	Diferencia sector
Rentabilidad económica	MOVILNAUTICA DEL TAMBRE, S.L.	15,12%	+12,92
Rentabilidad financiera	MOVILNAUTICA DEL TAMBRE, S.L.	43,42%	+40,86
Margen	NAUTICA DE GALICIA, S.A.	4,74%	+2,35

##### Ratios de liquidez

	Líder	2022	Diferencia sector
Liquidez	NAUTICA DE GALICIA, S.A.	2,57	+1,14
Liquidez inmediata	NAUTICA DE GALICIA, S.A.	2,17	+1,63
Fondo de maniobra/inversión	NAUTICA DE GALICIA, S.A.	61,03%	+25,36
Solidez	NAUTICA DE GALICIA, S.A.	50,70	+49,94

##### Solvencia

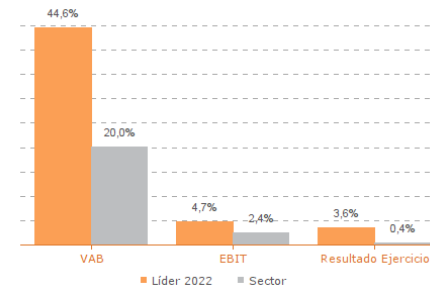
	Líder	2022	Diferencia sector
Endeudamiento	NAUTICA DE GALICIA, S.A.	0,72	-1,23
Calidad de la deuda	CADENOTE YACHT, S.L.	66,27%	+31,21
Solvencia total	NAUTICA DE GALICIA, S.A.	2,39	+0,88

##### Eficiencia y estructura de costes

	Líder	2022	Diferencia sector
VAB por empleado (€)	NAUTICA DE GALICIA, S.A.	56.156	+21.730
Ingresos por empleado (€)	NAUTICA DE GALICIA, S.A.	340.603	+190.784
Periodo medio de cobro (días)	YATESPORT, S.A.	8	-35
Periodo medio de pago (días)	MARINA DAVILA SPORT, S.L.	196	+104
Rotación de existencias	MOVILNAUTICA DEL TAMBRE, S.L.	15,80	+13,73
Rotación de activos	MOVILNAUTICA DEL TAMBRE, S.L.	3,83	+2,19
Coste de la deuda	MARINA DAVILA SPORT, S.L.	0,01%	-1,51
Coste por empleado (€)	GONBELMAR, S.L.	26.728	-2.299

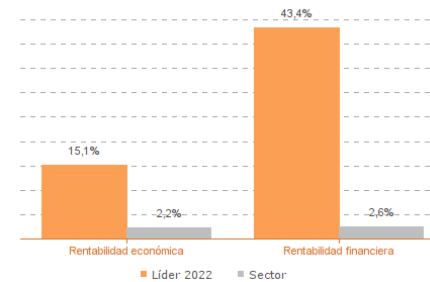
Los valores del sector corresponden a la mediana.

#### Comparación de resultados (2022)



Valor añadido bruto (VAB):  
CADENOTE YACHT, S.L.  
Resultado de explotación (EBIT):  
NAUTICA DE GALICIA, S.A.  
Resultado del ejercicio:  
NAUTICA DE GALICIA, S.A.

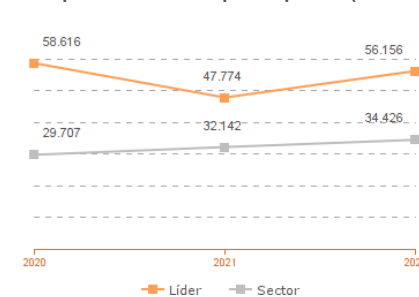
#### Comparación de rentabilidades (2022)



Rentabilidad económica:  
MOVILNAUTICA DEL TAMBRE, S.L.  
Rentabilidad financiera:  
MOVILNAUTICA DEL TAMBRE, S.L.

Los valores del sector corresponden a la mediana.

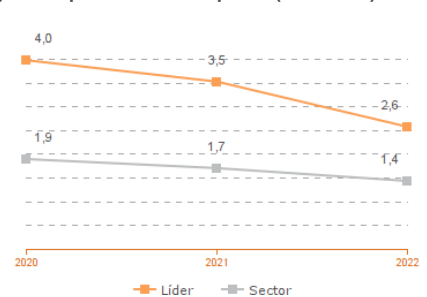
#### Comparación del VAB por empleado (2020-2022)



##### Líderes

2020: NAUTICA DE GALICIA, S.A.  
2021: LINDNER JET AND BIKE, S.L.  
2022: NAUTICA DE GALICIA, S.A.

#### Comparación de la liquidez (2020-2022)



##### Líderes

2020: LINDNER JET AND BIKE, S.L.  
2021: NAUTICA DE GALICIA, S.A.  
2022: NAUTICA DE GALICIA, S.A.

Los valores del sector corresponden a la mediana.

**Sistema Productivo: Naval**

**Actividad: Minoristas de embarcaciones**

---

**INDICADORES ARDÁN DE MEJORES PRÁCTICAS\***

Alta Productividad--Alto Rendimiento--Fortaleza Financiera--Gacela--Generadora de Riqueza--Global--Innovadora—Circular--Empresa Igual en Género--Gestión del Talento

**Sistema Productivo: Naval**

**Actividad: Minoristas de embarcaciones**

---

**INDICADORES ARDÁN DE MEJORES PRÁCTICAS\***

Alta Productividad--Alto Rendimiento--Fortaleza Financiera--Gacela--Generadora de Riqueza--Global--Innovadora—Circular--Empresa Igual en Género--Gestión del Talento