

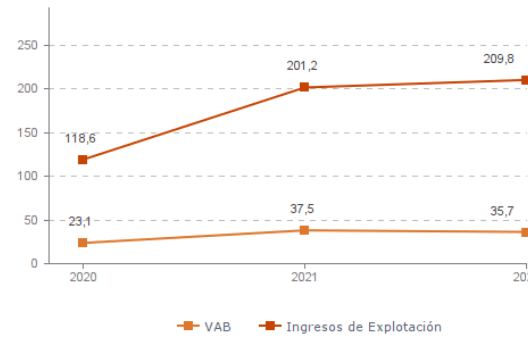
Sistema Productivo: Industria auxiliar

Actividad: Mayoristas de chatarra y productos de desecho

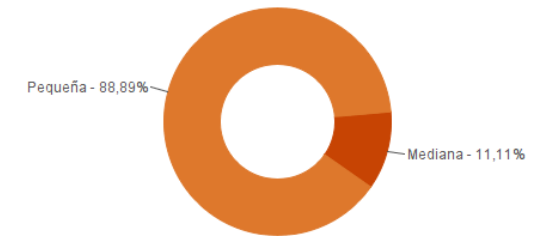
ESTUDIO GLOBAL

	Peso en el SPS
Empresas 63	22,83%
Ingresos 209,8 mill. euros	6,43%
VAB 35,7 mill. euros	5,12%
Empleos 565	6,39%

Evolución del VAB y de los Ingresos Agregado, mill. euros (2020-2022)



Estructura empresarial (2022)



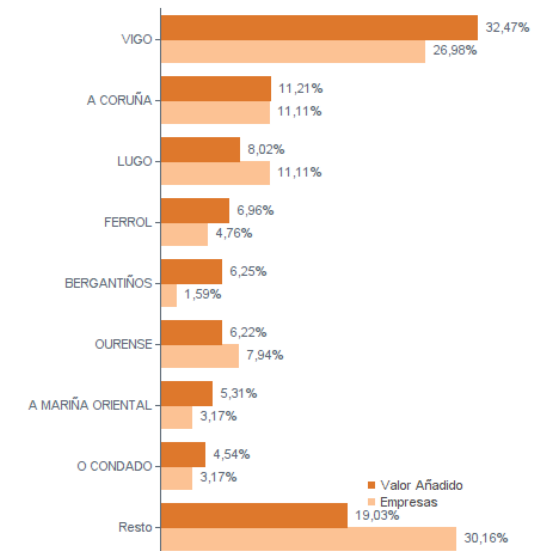
Principales datos económicos

Medianas	2020	2021	2022
Variación de los ingresos de explotación	-6,50%	58,06%	0,32%
Variación del valor añadido bruto	9,29%	42,66%	-1,23%
Rotación de activos	1,07	1,50	1,42
Margen de explotación	4,58%	7,88%	6,60%
Rentabilidad económica	4,59%	11,45%	10,29%
Rentabilidad financiera	7,21%	18,35%	13,43%
Coste de la deuda	2,28%	2,24%	2,75%
Apalancamiento	0,02	0,11	0,06
Empleo (media agregada)	8	9	9
Ingresos por empleado (€)	108.020	165.999	157.398
Valor añadido bruto por empleado (€)	40.211	50.447	52.928
Coste medio por empleado (€)	30.429	29.024	30.962

Distribución geográfica (2022) Por provincia

Provincia	Empresas	VAB (mill. euros)
A CORUÑA	20	12,7
LUGO	14	6,0
OURENSE	5	2,2
PONTEVEDRA	24	14,8

Por comarca



Sistema Productivo: Industria auxiliar

Actividad: Mayoristas de chatarra y productos de desecho

RANKING EMPRESAS 2022

Por ingresos

	VAB	Ingresos
1- NIETO DA COSTA, S.L.	2.383,2 mil. €	24.749,3 mil. €
2- HIERROS CALDAS, S.L.	1.972,7 mil. €	16.046,9 mil. €
3- SAMPER-REFEINSA GALICIA, S.L.	267,3 mil. €	14.749,0 mil. €
4- DESGUACES LEMA, S.L.	2.230,3 mil. €	14.483,9 mil. €
5- PHOENIX POWER AND METALS, S.L.	435,0 mil. €	13.438,6 mil. €
6- RECUPERACIONES METALICAS BELLAGONA, S.L.	1.201,8 mil. €	11.482,4 mil. €
7- IMPORT Y EXPORT MARTINEZ SOUTO, S.L.	1.533,7 mil. €	10.639,8 mil. €
8- GESCRAP NOROESTE, S.L.	248,4 mil. €	9.177,2 mil. €

Por VAB

	VAB	Ingresos
1- NIETO DA COSTA, S.L.	2.383,2 mil. €	24.749,3 mil. €
2- DESGUACES LEMA, S.L.	2.230,3 mil. €	14.483,9 mil. €
3- HIERROS CALDAS, S.L.	1.972,7 mil. €	16.046,9 mil. €
4- EDELMIRO LOPEZ, S.L.	1.735,4 mil. €	7.070,8 mil. €
5- IMPORT Y EXPORT MARTINEZ SOUTO, S.L.	1.533,7 mil. €	10.639,8 mil. €
6- HIERROS Y METALES MOS, S.L.	1.373,4 mil. €	4.185,1 mil. €
7- METALES BERGONDO, S.L.	1.274,9 mil. €	6.002,6 mil. €
8- SOVIMAR METAL, S.L.U.	1.219,0 mil. €	5.988,8 mil. €

Por empleo

	Nº empleados	Ingresos por empleado	VAB por empleado
1- DESGUACES GIL, S.L.	36	44.066 €	33.834 €
2- DESGUACES LEMA, S.L.	27	536.441 €	82.602 €
3- HIERROS Y METALES MOS, S.L.	27	155.002 €	50.867 €
4- NIETO DA COSTA, S.L.	24	1.031.222 €	99.299 €
5- EDELMIRO LOPEZ, S.L.	23	307.426 €	75.453 €
6- DESGUACES ARMONIA, S.L.	21	116.534 €	54.663 €
7- HIERROS CALDAS, S.L.	21	764.139 €	93.939 €
8- DESGUACES GOMEZ ALEN, S.L.	21	59.725 €	36.623 €

Sistema Productivo: Industria auxiliar

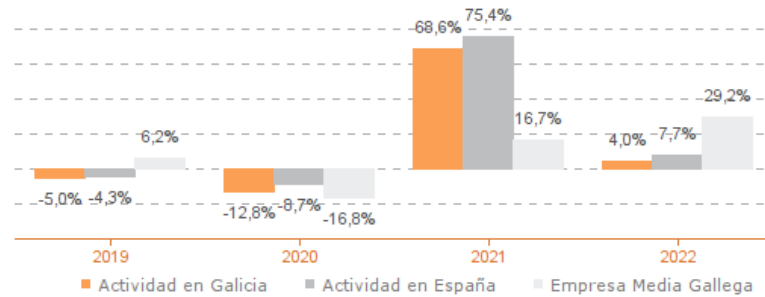
Actividad: **Mayoristas de chatarra y productos de desecho**

ESTUDIO COMPARATIVO

Actividad en Galicia -- Actividad en España -- Empresa media gallega
Para una muestra homogénea a 5 años

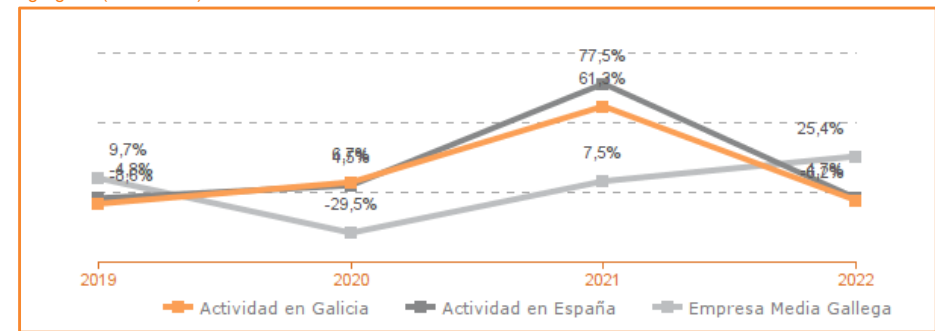
Tasa variación de los ingresos de explotación

Agregado (2019-2022)



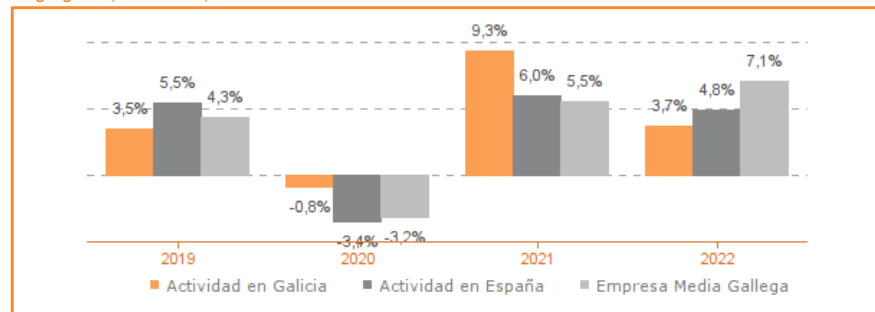
Tasa de variación del VAB

Agregado (2019-2022)



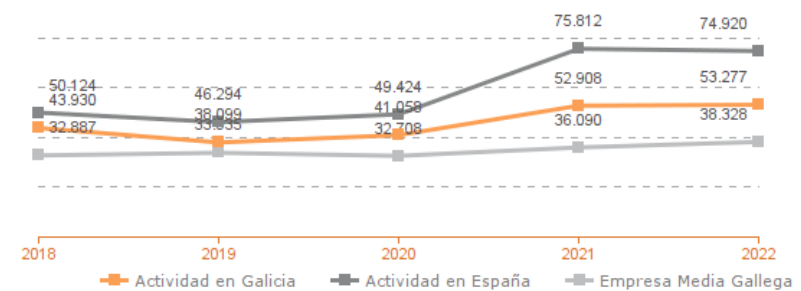
Tasa de variación del empleo

Agregado (2019-2022)



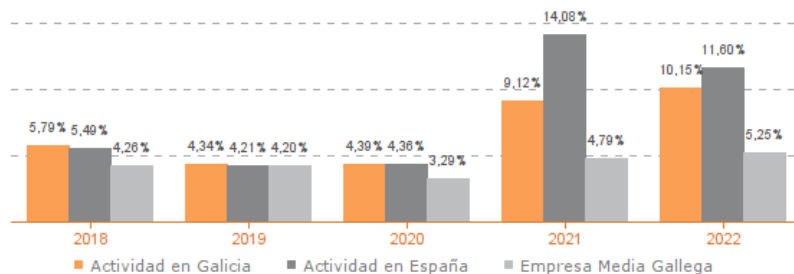
Evolución de la productividad del empleo

VAB por empleado, euros / Medianas (2018-2022)



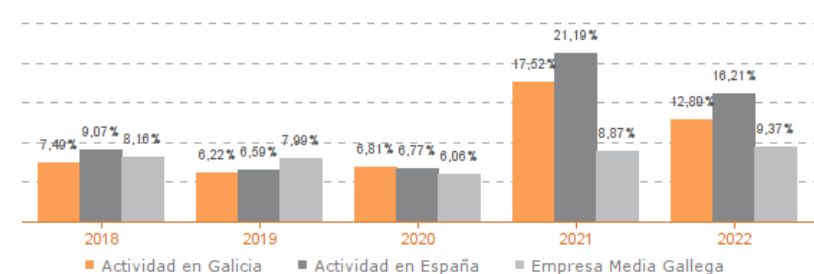
Evolución de rentabilidad económica

Medianas (2019-2022)



Evolución de rentabilidad financiera

Medianas (2019-2022)



Sistema Productivo: Industria auxiliar

Actividad: Mayoristas de chatarra y productos de desecho

LIDERES DE LA ACTIVIDAD

Operaciones, inversión y financiación*

	Líder	2022	Diferencia sector
Consumos de explotación	AMPRO SERVICIOS AMBIENTALES, S.L.	0,84%	-56,71
Valor añadido bruto (VAB)	DESGUACES ALFONSO E HIJOS, S.L.	81,34%	+54,59
Gastos de personal	PHOENIX POWER AND METALS, S.L.	0,42%	-19,45
Resultado de explotación (EBIT)	DESGUACES ALFONSO E HIJOS, S.L.	27,87%	+21,27
Resultado financiero	HIGINIO RODRIGUEZ HIERROS Y METALES,S.L.	1,30%	+1,53
Resultado del ejercicio	DESGUACES ALFONSO E HIJOS, S.L.	20,55%	+16,02
Activo no corriente	OBIIOB INDUSTRIAL LOOPS, S.L.	79,68%	+50,19
Inmovilizado intangible	MACAPI XESTION DE RESIDUOS, S.L.	7,22%	+7,10
Activo corriente	GESCRAP NOROESTE, S.L.	99,94%	+29,43
Patrimonio neto	DESGUACES NAVALES E INDUSTR. ANGEL PEREZ	97,16%	+28,99
Pasivo no corriente	SUYMETAL ARAGUNDE, S.L.	0,01%	-8,15
Pasivo corriente	GRM METALES, S.L.	2,39%	-17,55

* Los % están calculados sobre el total de ingresos de explotación, sobre el activo total para las variables de activo y sobre el pasivo total para las variables de pasivo.

Ratios de rentabilidad

	Líder	2022	Diferencia sector
Rentabilidad económica	METALES RECIGAL, S.L.	74,68%	+64,39
Rentabilidad financiera	METALES RECIGAL, S.L.	70,90%	+57,47
Margen	DESGUACES ALFONSO E HIJOS, S.L.	27,87%	+21,27

Ratios de liquidez

	Líder	2022	Diferencia sector
Liquidez	HERMANOS POMBO NOYA, S.L.	32,15	+29,43
Liquidez inmediata	HERMANOS POMBO NOYA, S.L.	32,15	+30,50
Fondo de maniobra/inversión	HERMANOS POMBO NOYA, S.L.	96,89%	+29,66
Solidez	GESCRAP NOROESTE, S.L.	499,73	+498,21

Solvencia

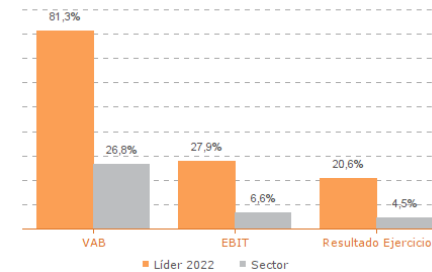
	Líder	2022	Diferencia sector
Endeudamiento	DESGUACES NAVALES E INDUSTR. ANGEL PEREZ	0,03	-0,38
Calidad de la deuda	EUGENIO CASTRO, S.L.	100,00%	+20,31
Solvencia total	DESGUACES NAVALES E INDUSTR. ANGEL PEREZ	35,24	+32,10

Eficiencia y estructura de costes

	Líder	2022	Diferencia sector
VAB por empleado (€)	METALES RECIGAL, S.L.	328.976	+276.048
Ingresos por empleado (€)	PHOENIX POWER AND METALS, S.L.	6.719.297	+6.561.899
Periodo medio de cobro (días)	DESGUACES MINGOS, S.L.	0	-22
Periodo medio de pago (días)	DESGUACES ALFONSO E HIJOS, S.L.	546	+487
Rotación de existencias	PHOENIX POWER AND METALS, S.L.	7.918,39	+7.912,71
Rotación de activos	ALUMISEL CORUÑA, S.L.	7,24	+5,82
Coste de la deuda	GESCRAP NOROESTE, S.L.	0,14%	-2,61
Coste por empleado (€)	FONSALVAREZ, S.L.	13.661	-17.301

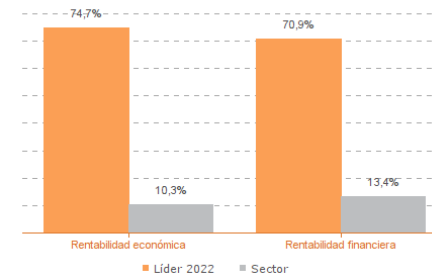
Los valores del sector corresponden a la mediana.

Comparación de resultados (2022)



Valor añadido bruto (VAB):
DESGUACES ALFONSO E HIJOS, S.L.
Resultado de explotación (EBIT):
DESGUACES ALFONSO E HIJOS, S.L.
Resultado del ejercicio:
DESGUACES ALFONSO E HIJOS, S.L.

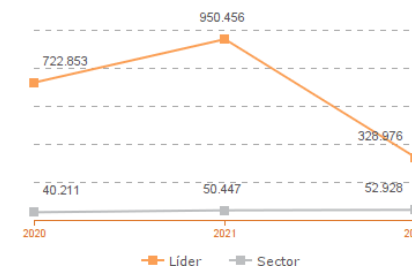
Comparación de rentabilidades (2022)



Rentabilidad económica:
METALES RECIGAL, S.L.
Rentabilidad financiera:
METALES RECIGAL, S.L.

Los valores del sector corresponden a la mediana.

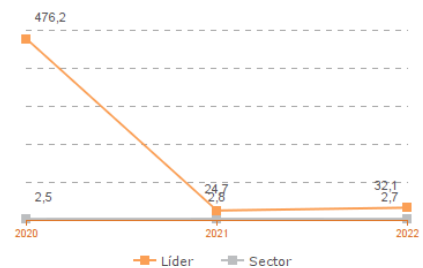
Comparación del VAB por empleado (2020-2022)



Líderes

2020: GESCRAP NOROESTE, S.L.
2021: GESCRAP NOROESTE, S.L.
2022: METALES RECIGAL, S.L.

Comparación de la liquidez (2020-2022)



Líderes

2020: GRM METALES, S.L.
2021: DESGUACES RAMIL, S.L.
2022: HERMANOS POMBO NOYA, S.L.

Los valores del sector corresponden a la mediana.

Sistema Productivo: Industria auxiliar

Actividad: **Mayoristas de chatarra y productos de desecho**

INDICADORES ARDÁN DE MEJORES PRÁCTICAS*

Alta Productividad--Alto Rendimiento--Fortaleza Financiera--Gacela--Generadora de Riqueza--Global--Innovadora—Circular--Empresa Igual en Género--Gestión del Talento



6 empresas

9,52%
de las empresas de la actividad

2,17%
de las empresas del sistema productivo

DESGUACES AUTOECO, S.L.
DESGUACES GOMEZ ALEN, S.L.
DESGUACES MINGOS, S.L.
GRM METALES, S.L.
METALES BERGONDO, S.L.
METALES RECIGAL, S.L.



1 empresas

1,59%
de las empresas de la actividad

0,36%
de las empresas del sistema productivo

METALES RECIGAL, S.L.



1 empresas

1,59%
de las empresas de la actividad

0,36%
de las empresas del sistema productivo

METALES BERGONDO, S.L.

Sistema Productivo: Industria auxiliar

Actividad: **Mayoristas de chatarra y productos de desecho**

INDICADORES ARDÁN DE MEJORES PRÁCTICAS*

Alta Productividad--Alto Rendimiento--Fortaleza Financiera--Gacela--Generadora de Riqueza--Global--Innovadora—Circular--Empresa Igual en Género--Gestión del Talento



0 empresas

0,00%

de las empresas de la actividad

0,00%

de las empresas del sistema productivo

ALUMISEL CORUÑA, S.L.
AMPRO SERVICIOS AMBIENTALES, S.L.
ANSAMI MEILAN, S.L.
ARIAS Y CASABELLA, S.L.
AUTOMOCIONES CATOIRA, S.L.
CARRACEDO XESTION AMBIENTAL, S.L.
CHATARRERIA AGRA DEL ORZAN, S.L.
CHATARRERIA BLANCO-SOUTO, S.L.
CHATARRERIA DITO, S.L.
CHATARRERIA MASEDA, S.L.
DESGUACE A'GANDARA, S.L.
DESGUACE MANOLO, S.L.
DESGUACES 24 HORAS, S.L.
DESGUACES 5.0, S.L.
DESGUACES A MARIÑA, S.L.L.
DESGUACES ALFONSO E HIJOS, S.L.
DESGUACES ARMONIA, S.L.
DESGUACES AUTOECO, S.L.

2019