

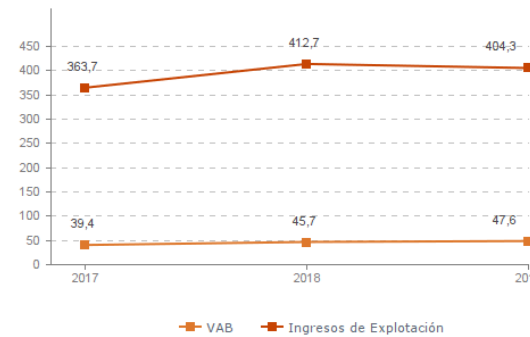
Sistema Productivo: Agroalimentario

Actividad: Mayoristas de frutas y hortalizas

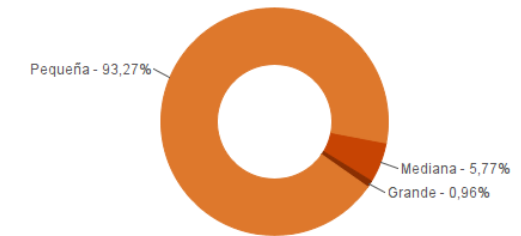
ESTUDIO GLOBAL

	Peso en el SPS
Empresas 104	5,72%
Ingresos 404,3 mill. euros	4,64%
VAB 47,6 mill. euros	4,04%
Empleos 1.295	5,16%

Evolución del VAB y de los Ingresos
Agregado, mill. euros (2017-2019)



Estructura empresarial
(2019)



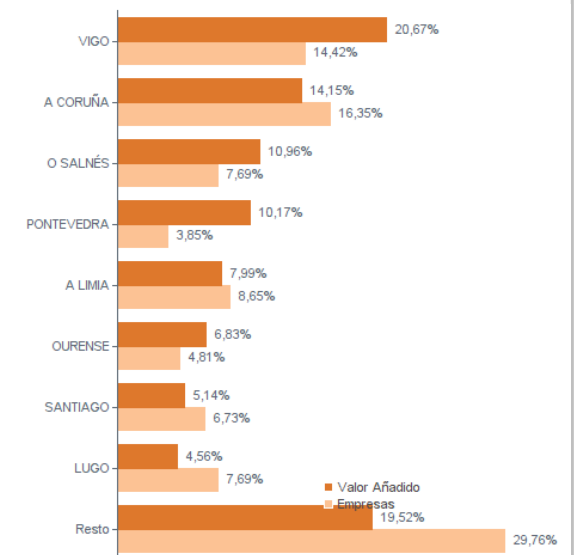
Principales datos económicos

Medianas	2017	2018	2019
Variación de los ingresos de explotación	-3,40%	7,04%	0,18%
Variación del valor añadido bruto	-1,12%	7,21%	2,04%
Rotación de activos	2,11	2,23	2,35
Margen de explotación	1,92%	2,35%	2,30%
Rentabilidad económica	3,44%	4,82%	4,46%
Rentabilidad financiera	7,54%	10,75%	8,69%
Coste de la deuda	2,70%	2,45%	2,74%
Apalancamiento	0,00	0,03	0,02
Empleo (media agregada)	12	13	13
Ingresos por empleado (€)	215.102	239.504	233.104
Valor añadido bruto por empleado (€)	31.279	32.559	34.635
Coste medio por empleado (€)	23.555	24.410	25.932

Distribución geográfica (2019)

Por provincia	Empresas	VAB
A CORUÑA	36	12,0 mill. euros
LUGO	17	4,6 mill. euros
OURENSE	20	10,0 mill. euros
PONTEVEDRA	31	21,1 mill. euros

Por comarca



Sistema Productivo: Agroalimentario

Actividad: Mayoristas de frutas y hortalizas

RANKING EMPRESAS 2019

Por ingresos

	VAB	Ingresos
1- FROIZ, FRUTAS Y VERDURAS, S.A.	3.661,4 mil. €	51.276,7 mil. €
2- ARC EUROBANAN GALICIA, S.L.U.	2.830,1 mil. €	41.755,4 mil. €
3- KIWI ATLANTICO, S.A.	3.797,2 mil. €	23.160,8 mil. €
4- FRUTAS NIEVES, S.L.	2.964,6 mil. €	18.946,5 mil. €
5- CONSORCIO HORTOFRUTICOLA IBERICO, S.L.	351,5 mil. €	14.012,9 mil. €
6- FRUTAS SOL VIGO, S.L.	1.546,8 mil. €	13.470,6 mil. €
7- HORTICOLAS GALEGAS, S.L.	1.243,5 mil. €	12.102,6 mil. €
8- FRUTAS DOMINGUEZ OUBIÑA, S.L.	1.131,0 mil. €	9.566,7 mil. €

Por VAB

	VAB	Ingresos
1- KIWI ATLANTICO, S.A.	3.797,2 mil. €	23.160,8 mil. €
2- FROIZ, FRUTAS Y VERDURAS, S.A.	3.661,4 mil. €	51.276,7 mil. €
3- FRUTAS NIEVES, S.L.	2.964,6 mil. €	18.946,5 mil. €
4- ARC EUROBANAN GALICIA, S.L.U.	2.830,1 mil. €	41.755,4 mil. €
5- HORTOVERIN, S.L.	1.618,2 mil. €	8.998,0 mil. €
6- FRUTAS SOL VIGO, S.L.	1.546,8 mil. €	13.470,6 mil. €
7- HORTICOLAS GALEGAS, S.L.	1.243,5 mil. €	12.102,6 mil. €
8- LEGUFRUT AGRO, S.L.	1.172,0 mil. €	6.814,2 mil. €

Por empleo

	Nº empleados	Ingresos por empleado	VAB por empleado
1- KIWI ATLANTICO, S.A.	111	208.656 €	34.209 €
2- FROIZ, FRUTAS Y VERDURAS, S.A.	99	517.946 €	36.984 €
3- ARC EUROBANAN GALICIA, S.L.U.	66	632.658 €	42.881 €
4- FRUTAS NIEVES, S.L.	58	326.664 €	51.114 €
5- HORTOVERIN, S.L.	51	176.431 €	31.729 €
6- FRUTERIAS DOI, S.L.	46	127.048 €	23.567 €
7- FRUTAS SOL VIGO, S.L.	44	306.150 €	35.154 €
8- LEGUFRUT AGRO, S.L.	40	170.355 €	29.299 €

Sistema Productivo: Agroalimentario

Actividad: **Mayoristas de frutas y hortalizas**

ESTUDIO COMPARATIVO

Actividad en Galicia -- Actividad en España -- Empresa media gallega
Para una muestra homogénea a 5 años

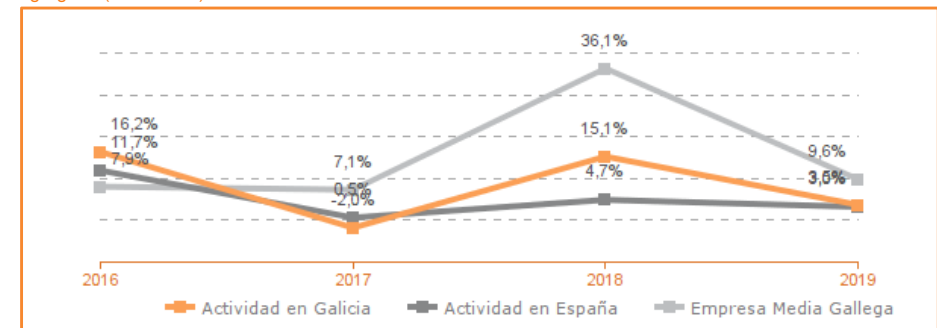
Tasa variación de los ingresos de explotación

Agregado (2016-2019)



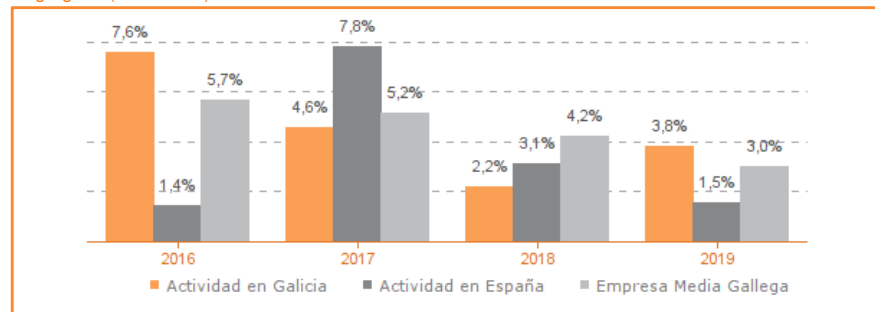
Tasa de variación del VAB

Agregado (2016-2019)



Tasa de variación del empleo

Agregado (2016-2019)



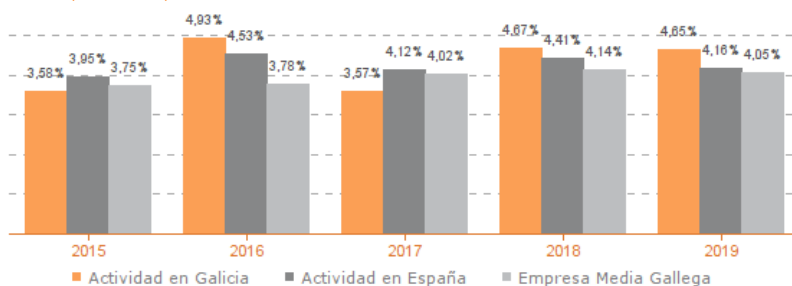
Evolución de la productividad del empleo

VAB por empleado, euros / Medianas (2015-2019)



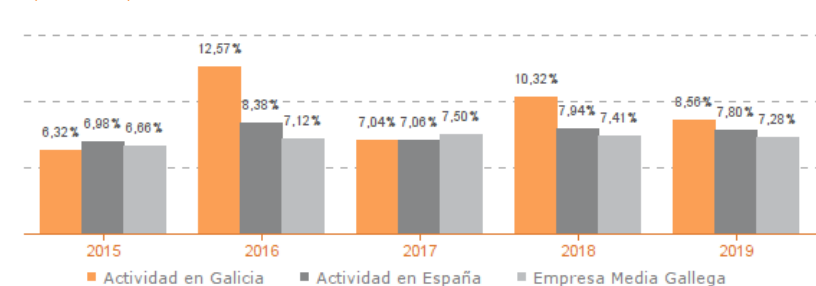
Evolución de rentabilidad económica

Medianas (2016-2019)



Evolución de rentabilidad financiera

Medianas (2016-2019)



Sistema Productivo: Agroalimentario

Actividad: Mayoristas de frutas y hortalizas

LIDERES DE LA ACTIVIDAD

Operaciones, inversión y financiación*

	Líder	2019	Diferencia sector
Consumos de explotación	FRUTAS SERAFIN, S.L.	0,50%	-76,16
Valor añadido bruto (VAB)	DISTRIBUCIONES ALVAREZ LOMBA, S.L.	70,46%	+55,74
Gastos de personal	COCA VAZQUEZ, S.L.	1,03%	-10,13
Resultado de explotación (EBIT)	DISTRIBUCIONES ALVAREZ LOMBA, S.L.	32,37%	+30,07
Resultado financiero	DISTRIBUCIONES ALVAREZ LOMBA, S.L.	21,14%	+21,29
Resultado del ejercicio	DISTRIBUCIONES ALVAREZ LOMBA, S.L.	45,78%	+44,60
Activo no corriente	IBEROKIWI, S.L.	98,54%	+63,79
Inmovilizado intangible	KIWI ATLANTICO, S.A.	2,45%	+2,40
Activo corriente	SERINMOSE, S.L.	100,00%	+34,62
Patrimonio neto	FRUTAS DEL FRAILE, S.L.	97,83%	+62,13
Pasivo no corriente	HORTICOLAS GALEGAS, S.L.	0,02%	-11,22
Pasivo corriente	FRUTAS DEL FRAILE, S.L.	2,17%	-48,41

* Los % están calculados sobre el total de ingresos de explotación, sobre el activo total para las variables de activo y sobre el pasivo total para las variables de pasivo.

Ratios de rentabilidad

	Líder	2019	Diferencia sector
Rentabilidad económica	PATATAS FER-FER, S.L.	40,45%	+35,99
Rentabilidad financiera	HORTA SALNES, S.L.	168,91%	+160,22
Margen	DISTRIBUCIONES ALVAREZ LOMBA, S.L.	32,37%	+30,07

Ratios de liquidez

	Líder	2019	Diferencia sector
Liquidez	FRUTAS PREGO, S.L.	31,55	+30,27
Liquidez inmediata	FRUTAS PREGO, S.L.	31,55	+30,44
Fondo de maniobra/inversión	FRUTAS PREGO, S.L.	96,83%	+63,99
Solidez	NOROESTE DE PATATAS, S.L.	68,94	+67,87

Solvencia

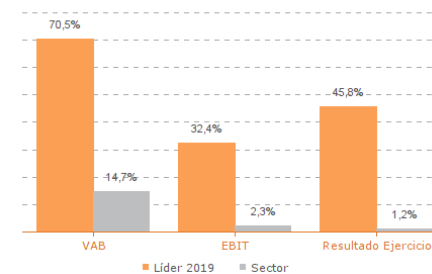
	Líder	2019	Diferencia sector
Endeudamiento	FRUTAS DEL FRAILE, S.L.	0,02	-1,73
Calidad de la deuda	FRUTAS SAN ROMAN, S.A.U.	100,00%	+40,57
Solvencia total	FRUTAS DEL FRAILE, S.L.	46,01	+44,45

Eficiencia y estructura de costes

	Líder	2019	Diferencia sector
VAB por empleado (€)	PATATAS PEREIRO, S.L.	183.595	+148.960
Ingresos por empleado (€)	GALICIA PLATANOS DISTRIBUCION, S.L.	2.671.454	+2.438.350
Periodo medio de cobro (días)	IBEROKIWI, S.L.	0	-42
Periodo medio de pago (días)	DISTRIBUCIONES ALVAREZ LOMBA, S.L.	814	+753
Rotación de existencias	FRUTAS DEL FRAILE, S.L.	341.753,35	+341.724,55
Rotación de activos	IBEROKIWI, S.L.	152,73	+150,38
Coste de la deuda	TERESO VILLAGARCIA, S.L.	0,02%	-2,72
Coste por empleado (€)	COCA VAZQUEZ, S.L.	5.576	-20.356

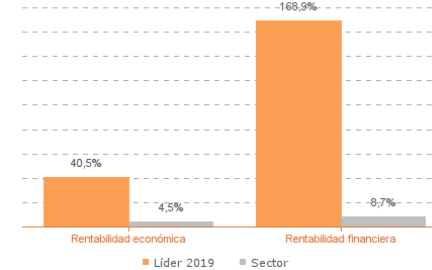
Los valores del sector corresponden a la mediana.

Comparación de resultados (2019)



Valor añadido bruto (VAB):
DISTRIBUCIONES ALVAREZ LOMBA, S.L.
Resultado de explotación (EBIT):
DISTRIBUCIONES ALVAREZ LOMBA, S.L.
Resultado del ejercicio:
DISTRIBUCIONES ALVAREZ LOMBA, S.L.

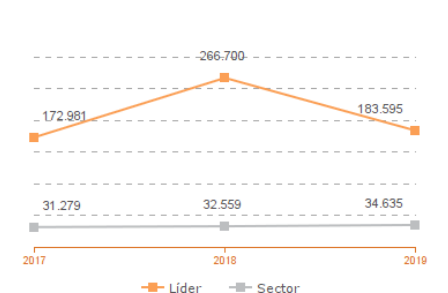
Comparación de rentabilidades (2019)



Rentabilidad económica:
PATATAS FER-FER, S.L.
Rentabilidad financiera:
HORTA SALNES, S.L.

Los valores del sector corresponden a la mediana.

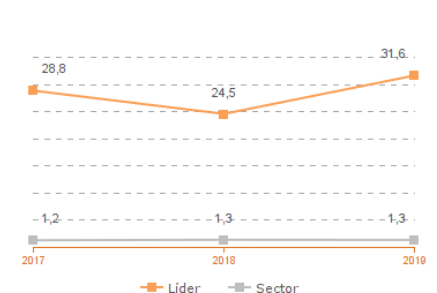
Comparación del VAB por empleado (2017-2019)



Líderes

2017: GALICIA PLATANOS DISTRIBUCION, S.L.
2018: INVERSIONES A MOIMENTA, S.L.
2019: PATATAS PEREIRO, S.L.

Comparación de la liquidez (2017-2019)



Líderes

2017: FRUTAS PREGO, S.L.
2018: FRUTAS PREGO, S.L.
2019: FRUTAS PREGO, S.L.

Los valores del sector corresponden a la mediana.

Sistema Productivo: Agroalimentario

Actividad: **Mayoristas de frutas y hortalizas**

INDICADORES ARDÁN DE MEJORES PRÁCTICAS*

Alta Productividad--Alto Rendimiento--Bien Gestionada--Gacela--Generadora de Riqueza—Global—Innovadora—Circular—Empresa Igual en Género—Potencial Competitivo



3 empresas

2,88%

de las empresas de la actividad

0,16%

de las empresas del sistema productivo

COTELO Y NAYA, S.L.
FRUTAS ARGIBASA, S.A.
HORTICOLAS GALEGAS, S.L.



1 empresas

0,96%

de las empresas de la actividad

0,05%

de las empresas del sistema productivo

FRUTAS ARGIBASA, S.A.

*Los Indicadores ARDÁN se corresponden con el Informe Económico y de Competitividad 2019

Sistema Productivo: Agroalimentario

Actividad: **Mayoristas de frutas y hortalizas**

INDICADORES ARDÁN DE MEJORES PRÁCTICAS*

Alta Productividad--Alto Rendimiento--Bien Gestionada--Gacela--Generadora de Riqueza—Global—Innovadora—Circular—Empresa Igual en Género—Potencial Competitivo



1 empresas

0,96%

de las empresas de la actividad

0,05%

de las empresas del sistema productivo

FRUTAS NIEVES, S.L.

*Los Indicadores ARDÁN se corresponden con el Informe Económico y de Competitividad 2019