

Sistema Productivo: Salud y asistencia social

Actividad: Servicios sociales sin alojamiento

LIDERES DE LA ACTIVIDAD

Operaciones, inversión y financiación*	Líder	2020	Diferencia sector
Consumos de explotación	SENES CIT, S.L.	0,03%	-2,32
Valor añadido bruto (VAB)	SERVITAL SERVICIOS SOCIO SANITARIOS, S.L.	96,42%	+11,12
Gastos de personal	SANJOSE CONCESIONES Y SERVICIOS, S.A.	11,39%	-68,89
Resultado de explotación (EBIT)	SON A TUA AXUDA, S.L.	19,38%	+16,60
Resultado financiero	SANJOSE CONCESIONES Y SERVICIOS, S.A.	4,04%	+4,30
Resultado del ejercicio	SON A TUA AXUDA, S.L.	14,52%	+12,76
Activo no corriente	BODIA SERVICIOS SOCIONANITARIOS, S.L.	95,21%	+80,67
Inmovilizado intangible	SERVIZOS SOCIAIS ULLA SAR, S.L.	7,27%	+7,16
Activo corriente	PRETO DE TI, S.L.	99,60%	+14,13
Patrimonio neto	ASOCIACION ASDEME	97,15%	+59,07
Pasivo no corriente	COMBINA SOCIAL, S.L.	0,32%	-17,32
Pasivo corriente	ASOCIACION ASDEME	2,85%	-39,94

* Los % están calculados sobre el total de ingresos de explotación, sobre el activo total para las variables de activo y sobre el pasivo total para las variables de pasivo.

Ratios de rentabilidad	Líder	2020	Diferencia sector
Rentabilidad económica	SON A TUA AXUDA, S.L.	56,89%	+51,27
Rentabilidad financiera	SON A TUA AXUDA, S.L.	81,18%	+67,09
Margen	SON A TUA AXUDA, S.L.	19,38%	+16,60

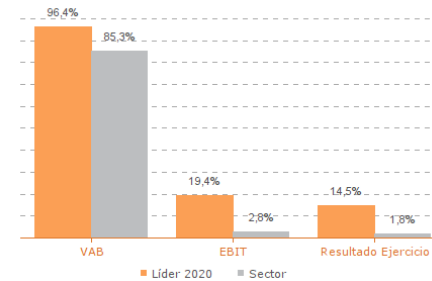
Ratios de liquidez	Líder	2020	Diferencia sector
Liquidez	ASOCIACION ASDEME	9,86	+8,02
Liquidez inmediata	ASOCIACION ASDEME	9,51	+7,79
Fondo de maniobra/inversión	ASOCIACION ASDEME	89,86%	+34,37
Solidez	PRETO DE TI, S.L.	49,12	+47,21

Solvencia	Líder	2020	Diferencia sector
Endeudamiento	ASOCIACION ASDEME	0,03	-1,37
Calidad de la deuda	ATEULAR ASISTENCIA A DOMICILIO, S.L.	100,00%	+23,21
Solvencia total	ASOCIACION ASDEME	35,04	+33,42

Eficiencia y estructura de costes	Líder	2020	Diferencia sector
VAB por empleado (€)	SERVICIOS ASISTENCIALES RIAZOR, S.L.	139.328	+119.950
Ingresos por empleado (€)	SANJOSE CONCESIONES Y SERVICIOS, S.A.	451.476	+427.329
Periodo medio de cobro (días)	SANJOSE CONCESIONES Y SERVICIOS, S.A.	0	-47
Periodo medio de pago (días)	O ESPERTAR SERVICIOS SOCIAIS, S.L.	5.099	+4.787
Rotación de existencias	NOR/INTEGRA, S.L.	1.325,03	+1.318,69
Rotación de activos	ATEULAR ASISTENCIA A DOMICILIO, S.L.	10,19	+7,86
Coste de la deuda	ALALAS, S.L.	0,21%	-2,59
Coste por empleado (€)	EDADES TUI, S.L.	8.463	-11.257

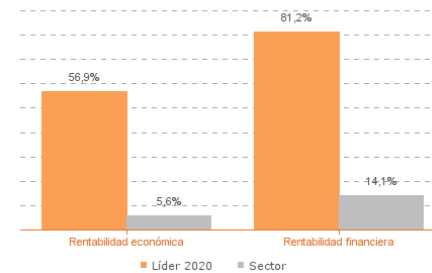
Los valores del sector corresponden a la mediana.

Comparación de resultados (2020)



Valor añadido bruto (VAB):
SERVITAL SERVICIOS SOCIO SANITARIOS, S.L.
Resultado de explotación (EBIT):
SON A TUA AXUDA, S.L.
Resultado del ejercicio:
SON A TUA AXUDA, S.L.

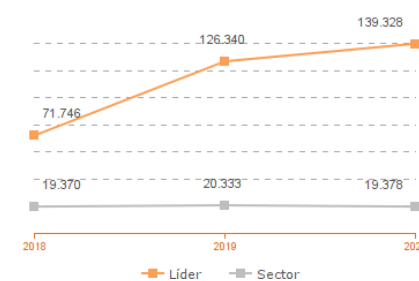
Comparación de rentabilidades (2020)



Rentabilidad económica:
SON A TUA AXUDA, S.L.
Rentabilidad financiera:
SON A TUA AXUDA, S.L.

Los valores del sector corresponden a la mediana.

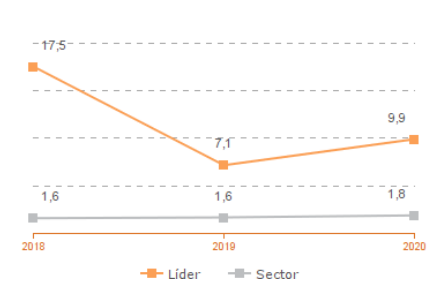
Comparación del VAB por empleado (2018-2020)



Líderes

2018: SERVICIOS ASISTENCIALES RIAZOR, S.L.
2019: SERVICIOS ASISTENCIALES RIAZOR, S.L.
2020: SERVICIOS ASISTENCIALES RIAZOR, S.L.

Comparación de la liquidez (2018-2020)



Líderes

2018: ASOCIACION ASDEME
2019: GRUPO SIFU GALICIA, S.L.
2020: ASOCIACION ASDEME

Los valores del sector corresponden a la mediana.