

Sistema Productivo: Salud y asistencia social

Actividad: Dentistas

LIDERES DE LA ACTIVIDAD

Operaciones, inversión y financiación*

	Líder	2020	Diferencia sector
Consumos de explotación	BARBIERI 2014, S.L.P.	11,29%	-19,90
Valor añadido bruto (VAB)	SKELDEN VIGO, S.L.	71,57%	+28,71
Gastos de personal	SINELDENT, S.L.	7,39%	-19,62
Resultado de explotación (EBIT)	FERRERAS MAXILOFACIAL, S.L.	41,65%	+34,50
Resultado financiero	FERRERAS MAXILOFACIAL, S.L.	4,85%	+5,32
Resultado del ejercicio	FERRERAS MAXILOFACIAL, S.L.	34,79%	+30,12
Activo no corriente	FLOREANO VAZQUEZ TAIN, S.L.	94,49%	+51,41
Inmovilizado intangible	SONRIDENTE CORUÑA, S.L.	34,63%	+34,41
Activo corriente	CRISCIDEN CLINICA DENTAL, S.L.P.	99,16%	+42,24
Patrimonio neto	SAESDENT, S.L.	100,00%	+41,44
Pasivo no corriente	CLINICA BLANCO RAMOS, S.L.	0,02%	-24,07
Pasivo corriente	POLICLINICA DENTAL B. MARTIN, S.L.	1,43%	-18,65

* Los % están calculados sobre el total de ingresos de explotación, sobre el activo total para las variables de activo y sobre el pasivo total para las variables de pasivo.

Ratios de rentabilidad

	Líder	2020	Diferencia sector
Rentabilidad económica	VIGOPERIO, S.L.	50,04%	+41,59
Rentabilidad financiera	PRODENTAL COMPOSTELA, S.L.	187,44%	+176,14
Margen	FERRERAS MAXILOFACIAL, S.L.	41,65%	+34,50

Ratios de liquidez

	Líder	2020	Diferencia sector
Liquidez	POLICLINICA DENTAL B. MARTIN, S.L.	33,90	+31,30
Liquidez inmediata	POLICLINICA DENTAL B. MARTIN, S.L.	33,34	+30,87
Fondo de maniobra/inversión	SAESDENT, S.L.	100,00%	+34,18
Solidez	CRISCIDEN CLINICA DENTAL, S.L.P.	111,44	+110,15

Solvencia

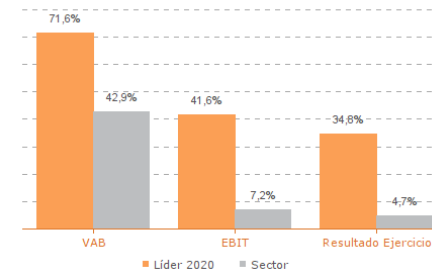
	Líder	2020	Diferencia sector
Endeudamiento	POLICLINICA DENTAL B. MARTIN, S.L.	0,01	-0,70
Calidad de la deuda	CLINICA DENTAL DRA V. VILAR GARCIA, S.L.	100,00%	+80,05
Solvencia total	POLICLINICA DENTAL B. MARTIN, S.L.	69,91	+67,51

Eficiencia y estructura de costes

	Líder	2020	Diferencia sector
VAB por empleado (€)	FERRERAS MAXILOFACIAL, S.L.	112.581	+76.297
Ingresos por empleado (€)	SINELDENT, S.L.	295.199	+206.682
Periodo medio de cobro (días)	CLINICA DE ORTODONCIA DEL NOROESTE, S.L.	0	-4
Periodo medio de pago (días)	CLINICAS SALUD DENTAL VIGO, S.L.	370	+303
Rotación de existencias	CLINICA GAMERO, S.L.	539.083,45	+539.065,67
Rotación de activos	CLINICA DENTAL QUINTAS, S.L.P.	7,59	+6,32
Coste de la deuda	FERRERAS MAXILOFACIAL, S.L.	0,01%	-2,45
Coste por empleado (€)	CASTRO SALUD, S.L.	10.914	-12.337

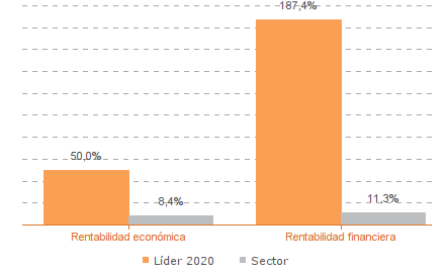
Los valores del sector corresponden a la mediana.

Comparación de resultados (2020)



Valor añadido bruto (VAB):
SKELDEN VIGO, S.L.
Resultado de explotación (EBIT):
FERRERAS MAXILOFACIAL, S.L.
Resultado del ejercicio:
FERRERAS MAXILOFACIAL, S.L.

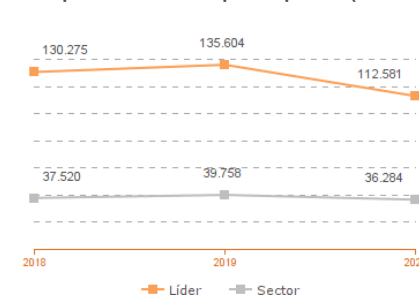
Comparación de rentabilidades (2020)



Rentabilidad económica:
VIGOPERIO, S.L.
Rentabilidad financiera:
PRODENTAL COMPOSTELA, S.L.

Los valores del sector corresponden a la mediana.

Comparación del VAB por empleado (2018-2020)

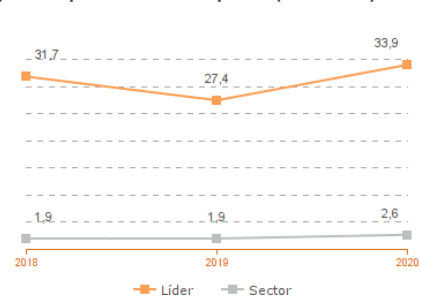


Líderes

2018: FERRERAS MAXILOFACIAL, S.L.
2019: HERRERA Y CORES, S.L.P.
2020: FERRERAS MAXILOFACIAL, S.L.

Los valores del sector corresponden a la mediana.

Comparación de la liquidez (2018-2020)



Líderes

2018: CLINICA ALUSH, S.L.
2019: POLICLINICA DENTAL B. MARTIN, S.L.
2020: POLICLINICA DENTAL B. MARTIN, S.L.