

Sistema Productivo: Salud y asistencia social

Actividad: Actividades sanitarias

LIDERES DE LA ACTIVIDAD

Operaciones, inversión y financiación*

	Líder	2020	Diferencia sector
Consumos de explotación	BIOGINE FERTILIDAD, S.L.	-0,15%	-18,73
Valor añadido bruto (VAB)	CASTROTORAL, S.L.	89,10%	+45,53
Gastos de personal	RUIBAL MOLDES, S.L.P.	2,15%	-29,56
Resultado de explotación (EBIT)	UNIDAD CIRUGIA TORACICA MINIMAMENTE INV.	65,91%	+59,46
Resultado financiero	MAIREJALEX 07, S.L.	29,39%	+29,65
Resultado del ejercicio	UNIDAD CIRUGIA TORACICA MINIMAMENTE INV.	49,36%	+45,33
Activo no corriente	CLINICA CARDIOLOGICA CORAZON AZUL, S.L.	90,21%	+50,60
Inmovilizado intangible	EUROESPES, S.A.	90,89%	+90,65
Activo corriente	UNIDAD CIRUGIA TORACICA MINIMAMENTE INV.	100,00%	+37,79
Patrimonio neto	SURBONE, S.L.	98,01%	+35,24
Pasivo no corriente	DC-PROATOS, S.L.	0,02%	-20,14
Pasivo corriente	MANUEL GARCIA FANTINI, S.L.	1,31%	-16,86

* Los % están calculados sobre el total de ingresos de explotación, sobre el activo total para las variables de activo y sobre el pasivo total para las variables de pasivo.

Ratios de rentabilidad

	Líder	2020	Diferencia sector
Rentabilidad económica	UNIDAD CIRUGIA TORACICA MINIMAMENTE INV.	211,00%	+204,26
Rentabilidad financiera	UNIDAD CIRUGIA TORACICA MINIMAMENTE INV.	370,61%	+361,78
Margen	UNIDAD CIRUGIA TORACICA MINIMAMENTE INV.	65,91%	+59,46

Ratios de liquidez

	Líder	2020	Diferencia sector
Liquidez	DOCTOR ALONSO TABOADA Y ASOCIADOS, S.L.	53,80	+50,82
Liquidez inmediata	DOCTOR ALONSO TABOADA Y ASOCIADOS, S.L.	53,80	+50,89
Fondo de maniobra/inversión	DOCTOR ALONSO TABOADA Y ASOCIADOS, S.L.	98,14%	+24,92
Solidez	INSTIT. UROLOGICO DE TECNOLOGIA AVANZADA	1.032,09	+1.030,44

Solvencia

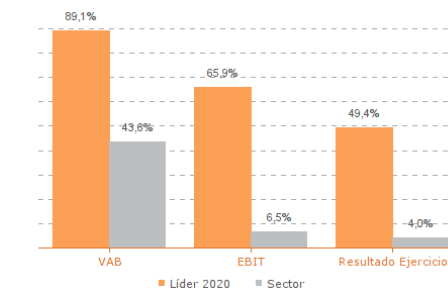
	Líder	2020	Diferencia sector
Endeudamiento	SURBONE, S.L.	0,02	-0,57
Calidad de la deuda	INSTITUTO MEDICO QUIRURG. SAN RAFAEL, SA	100,00%	+64,31
Solvencia total	SURBONE, S.L.	50,29	+47,60

Eficiencia y estructura de costes

	Líder	2020	Diferencia sector
VAB por empleado (€)	RUIBAL MOLDES, S.L.P.	568.356	+524.143
Ingresos por empleado (€)	RUIBAL MOLDES, S.L.P.	1.726.418	+1.625.090
Periodo medio de cobro (días)	UNIDAD CIRUGIA TORACICA MINIMAMENTE INV.	0	-23
Periodo medio de pago (días)	GESTION SANITARIA GALLEGA, S.L.U.	399	+309
Rotación de existencias	CENTRO DE OJOS DE LA CORUÑA, S.L.	470,57	+453,60
Rotación de activos	PAIDOS UNIDAD INTEGRADA DE PEDIATRIA, SL	5,94	+4,79
Coste de la deuda	AMADO CLINICA PEDIATRICA, S.L.P.	0,20%	-1,97
Coste por empleado (€)	DR. MARTIN ULLOA, S.L.P.	9.629	-17.859

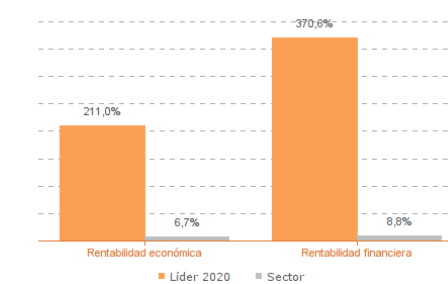
Los valores del sector corresponden a la mediana.

Comparación de resultados (2020)



Valor añadido bruto (VAB):
CASTROTORAL, S.L.
Resultado de explotación (EBIT):
UNIDAD CIRUGIA TORACICA MINIMAMENTE INV.
Resultado del ejercicio:
UNIDAD CIRUGIA TORACICA MINIMAMENTE INV.

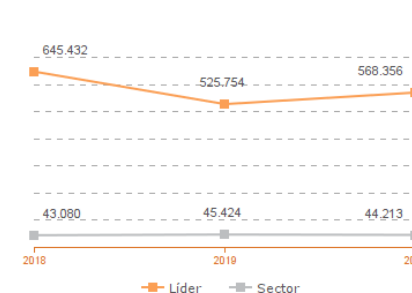
Comparación de rentabilidades (2020)



Rentabilidad económica:
UNIDAD CIRUGIA TORACICA MINIMAMENTE INV.
Rentabilidad financiera:
UNIDAD CIRUGIA TORACICA MINIMAMENTE INV.

Los valores del sector corresponden a la mediana.

Comparación del VAB por empleado (2018-2020)

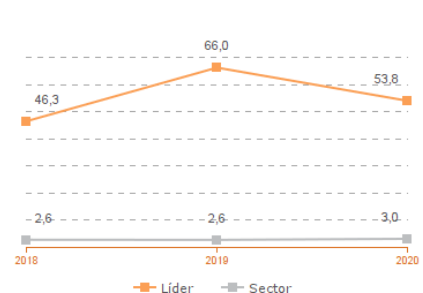


Líderes

2018: MANUEL GARCIA FANTINI, S.L.
2019: MANUEL GARCIA FANTINI, S.L.
2020: RUIBAL MOLDES, S.L.P.

Los valores del sector corresponden a la mediana.

Comparación de la liquidez (2018-2020)



Líderes

2018: DOCTOR ALONSO TABOADA Y ASOCIADOS, S.L.
2019: DOCTOR ALONSO TABOADA Y ASOCIADOS, S.L.
2020: DOCTOR ALONSO TABOADA Y ASOCIADOS, S.L.