

## Sistema Productivo: Servicios profesionales

### Actividad: Servicios a edificios e instalaciones

#### LIDERES DE LA ACTIVIDAD

##### Operaciones, inversión y financiación\*

	Líder	2021	Diferencia sector
Consumos de explotación	PARQUE TECNOLÓGICO DE GALICIA, S.A.	0,27%	-6,00
Valor añadido bruto (VAB)	LIMPOM LIMPIEZAS, S.L.	94,57%	+12,61
Gastos de personal	SOC. CONCESIONARIA NOVO HOSPITAL DE VIGO	1,23%	-73,67
Resultado de explotación (EBIT)	DIVERSITAS OUTSOURCING GALICIA, S.L.U.	41,25%	+36,82
Resultado financiero	LIMPIEZAS MARLY, S.L.	22,28%	+22,50
Resultado del ejercicio	DIVERSITAS OUTSOURCING GALICIA, S.L.U.	34,17%	+31,44
Activo no corriente	VIGO-BRILLO LIMPIEZAS, S.L.	95,05%	+69,97
Inmovilizado intangible	LIMPIEZAS OBRADOIRO, S.L.	14,43%	+14,29
Activo corriente	BIOSEGURIDAD DE GALICIA, S.L.	100,00%	+24,60
Patrimonio neto	SYMATEC, S.L.	100,00%	+53,84
Pasivo no corriente	LIMPIEZAS Y SERVICIOS NOROESTE GALICIA	0,00%	-16,64
Pasivo corriente	SANAL CONTROL MEDIOAMBIENTAL, S.A.	3,50%	-37,17

\* Los % están calculados sobre el total de ingresos de explotación, sobre el activo total para las variables de activo y sobre el pasivo total para las variables de pasivo.

##### Ratios de rentabilidad

	Líder	2021	Diferencia sector
Rentabilidad económica	SERVICIOS AUXILIARES DE REFURBISH, S.L.	86,05%	+78,30
Rentabilidad financiera	SERVICIOS AUXILIARES DE REFURBISH, S.L.	186,67%	+174,68
Margen	DIVERSITAS OUTSOURCING GALICIA, S.L.U.	41,25%	+36,82

##### Ratios de liquidez

	Líder	2021	Diferencia sector
Liquidez	SANAL CONTROL MEDIOAMBIENTAL, S.A.	20,47	+18,69
Liquidez inmediata	SANAL CONTROL MEDIOAMBIENTAL, S.A.	20,32	+18,62
Fondo de maniobra/inversión	SYMATEC, S.L.	100,00%	+49,75
Solidez	GRUPO4S SERVICIOS AUXILIARES, S.L.	791,56	+790,03

##### Solvencia

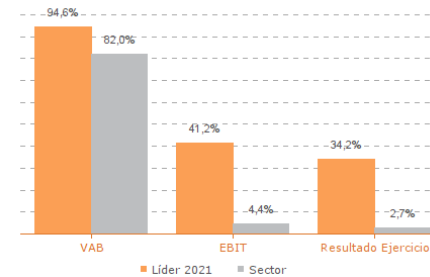
	Líder	2021	Diferencia sector
Endeudamiento	SANAL CONTROL MEDIOAMBIENTAL, S.A.	0,04	-1,09
Calidad de la deuda	SANAL CONTROL MEDIOAMBIENTAL, S.A.	100,00%	+52,91
Solvencia total	SANAL CONTROL MEDIOAMBIENTAL, S.A.	28,55	+26,70

##### Eficiencia y estructura de costes

	Líder	2021	Diferencia sector
VAB por empleado (€)	SOC. CONCESIONARIA NOVO HOSPITAL DE VIGO	1.016.292	+991.135
Ingresos por empleado (€)	SOC. CONCESIONARIA NOVO HOSPITAL DE VIGO	2.813.306	+2.781.948
Periodo medio de cobro (días)	LIMPIEZAS CARLOS, S.L.	6	-50
Periodo medio de pago (días)	MAIGO 3, S.A.	3.051	+2.779
Rotación de existencias	BIOSEGURIDAD DE GALICIA, S.L.	413,22	+406,66
Rotación de activos	SER Y SOL LIMPIEZAS, S.L.	10,16	+8,27
Coste de la deuda	LIMPIADORES ESPECIALISTAS INTEGRADOS, SL	0,02%	-2,57
Coste por empleado (€)	MAGA LIMPIEZAS, S.L.	7.702	-15.757

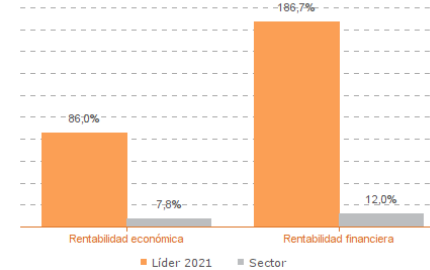
Los valores del sector corresponden a la mediana.

#### Comparación de resultados (2021)



Valor añadido bruto (VAB):  
LIMPOM LIMPIEZAS, S.L.  
Resultado de explotación (EBIT):  
DIVERSITAS OUTSOURCING GALICIA, S.L.U.  
Resultado del ejercicio:  
DIVERSITAS OUTSOURCING GALICIA, S.L.U.

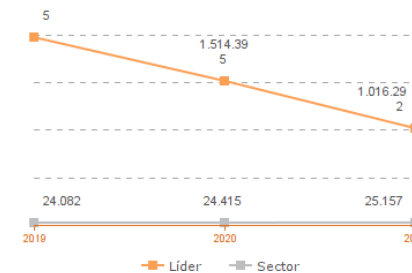
#### Comparación de rentabilidades (2021)



Rentabilidad económica:  
SERVICIOS AUXILIARES DE REFURBISH, S.L.  
Rentabilidad financiera:  
SERVICIOS AUXILIARES DE REFURBISH, S.L.

Los valores del sector corresponden a la mediana.

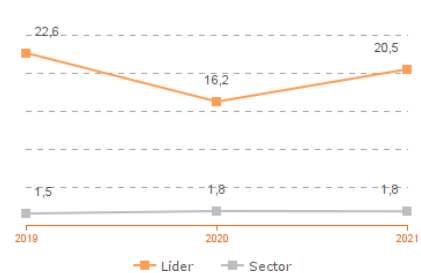
#### Comparación del VAB por empleado (2019-2021)



##### Líderes

2019: SOC. CONCESIONARIA NOVO HOSPITAL DE VIGO  
2020: SOC. CONCESIONARIA NOVO HOSPITAL DE VIGO  
2021: SOC. CONCESIONARIA NOVO HOSPITAL DE VIGO

#### Comparación de la liquidez (2019-2021)



##### Líderes

2019: SANAL CONTROL MEDIOAMBIENTAL, S.A.  
2020: SANAL CONTROL MEDIOAMBIENTAL, S.A.  
2021: SANAL CONTROL MEDIOAMBIENTAL, S.A.

Los valores del sector corresponden a la mediana.