

Sistema Productivo: Servicios profesionales

Actividad: Alquiler de otra maquinaria, equipos y bienes tangibles (ordenadores, caravanas...)

LIDERES DE LA ACTIVIDAD

Operaciones, inversión y financiación*

	Líder	2021	Diferencia sector
Consumos de explotación	TUBACER SAN CIPRIAN, S.L.	2,26%	-29,24
Valor añadido bruto (VAB)	ESCENARIOS MOVILES VIKA, S.L.	81,48%	+36,99
Gastos de personal	INFINITUS RENT, S.A.	1,11%	-23,21
Resultado de explotación (EBIT)	GUINDASTRES DE CINEMA, S.L.	53,24%	+38,02
Resultado financiero	TESEC AV & EVENTS, S.L.	0,12%	+0,50
Resultado del ejercicio	GUINDASTRES DE CINEMA, S.L.	39,71%	+27,87
Activo no corriente	TUBACER SAN CIPRIAN, S.L.	89,41%	+51,27
Inmovilizado intangible	INFINITUS RENT, S.A.	3,48%	+3,29
Activo corriente	HYDRA NEWTON, S.L.	98,29%	+36,43
Patrimonio neto	TORVAR, S.L.	92,58%	+45,85
Pasivo no corriente	TESEC AV & EVENTS, S.L.	0,49%	-17,52
Pasivo corriente	TORVAR, S.L.	7,42%	-27,35

* Los % están calculados sobre el total de ingresos de explotación, sobre el activo total para las variables de activo y sobre el pasivo total para las variables de pasivo.

Ratios de rentabilidad

	Líder	2021	Diferencia sector
Rentabilidad económica	HYDRA NEWTON, S.L.	84,34%	+69,75
Rentabilidad financiera	BYLED MULTIMEDIA, S.L.	155,95%	+129,34
Margen	GUINDASTRES DE CINEMA, S.L.	53,24%	+38,02

Ratios de liquidez

	Líder	2021	Diferencia sector
Liquidez	HYDRA NEWTON, S.L.	6,50	+4,83
Liquidez inmediata	HYDRA NEWTON, S.L.	6,50	+4,84
Fondo de maniobra/inversión	HYDRA NEWTON, S.L.	84,61%	+41,16
Solidez	HYDRA NEWTON, S.L.	49,65	+48,30

Solvencia

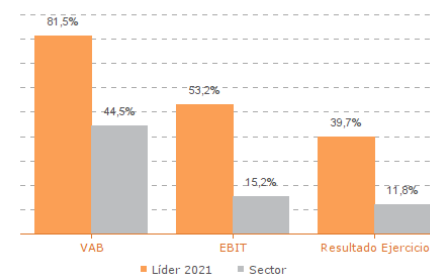
	Líder	2021	Diferencia sector
Endeudamiento	TORVAR, S.L.	0,08	-1,04
Calidad de la deuda	FROQ EVENTOS, S.L.	100,00%	+45,80
Solvencia total	TORVAR, S.L.	13,47	+11,59

Eficiencia y estructura de costes

	Líder	2021	Diferencia sector
VAB por empleado (€)	INFINITUS RENT, S.A.	674.110	+616.083
Ingresos por empleado (€)	INFINITUS RENT, S.A.	1.207.719	+1.086.791
Periodo medio de cobro (días)	TUBACER SAN CIPRIAN, S.L.	0	-96
Periodo medio de pago (días)	GUINDASTRES DE CINEMA, S.L.	1.148	+1.033
Rotación de existencias	SOOS LIFTING MACHINERY, S.L.	423,35	+403,69
Rotación de activos	OFIMATICA CIES, S.L.U.	3,52	+2,38
Coste de la deuda	FROQ EVENTOS, S.L.	0,57%	-1,67
Coste por empleado (€)	INFINITUS RENT, S.A.	13.457	-17.103

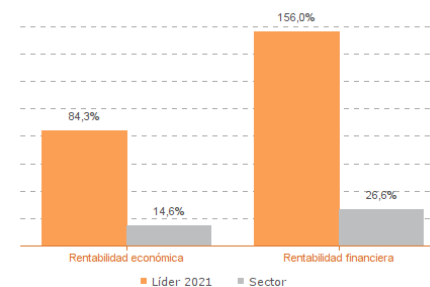
Los valores del sector corresponden a la mediana.

Comparación de resultados (2021)



Valor añadido bruto (VAB):
ESCENARIOS MOVILES VIKA, S.L.
Resultado de explotación (EBIT):
GUINDASTRES DE CINEMA, S.L.
Resultado del ejercicio:
GUINDASTRES DE CINEMA, S.L.

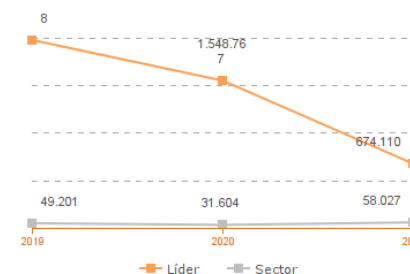
Comparación de rentabilidades (2021)



Rentabilidad económica:
HYDRA NEWTON, S.L.
Rentabilidad financiera:
BYLED MULTIMEDIA, S.L.

Los valores del sector corresponden a la mediana.

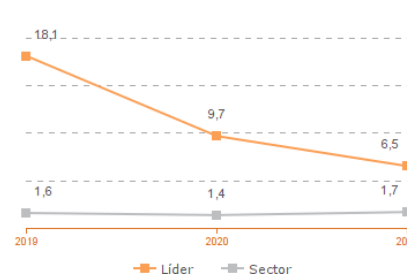
Comparación del VAB por empleado (2019-2021)



Líderes

2019: INFINITUS RENT, S.A.
2020: INFINITUS RENT, S.A.
2021: INFINITUS RENT, S.A.

Comparación de la liquidez (2019-2021)



Líderes

2019: HYDRA NEWTON, S.L.
2020: TORVAR, S.L.
2021: HYDRA NEWTON, S.L.

Los valores del sector corresponden a la mediana.