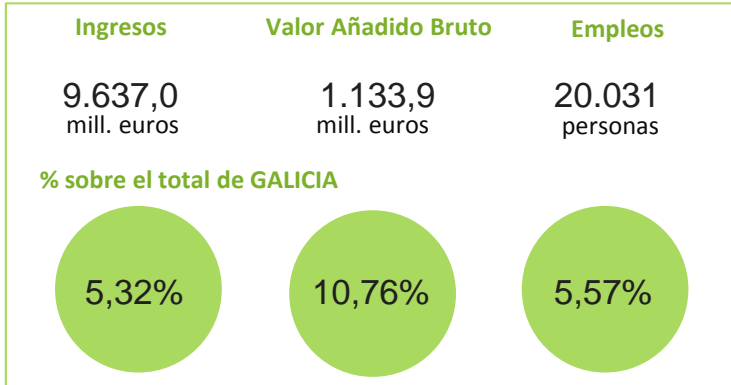


El sistema productivo Pesca

Nº Empresas 997 **5,80%**
de Galicia

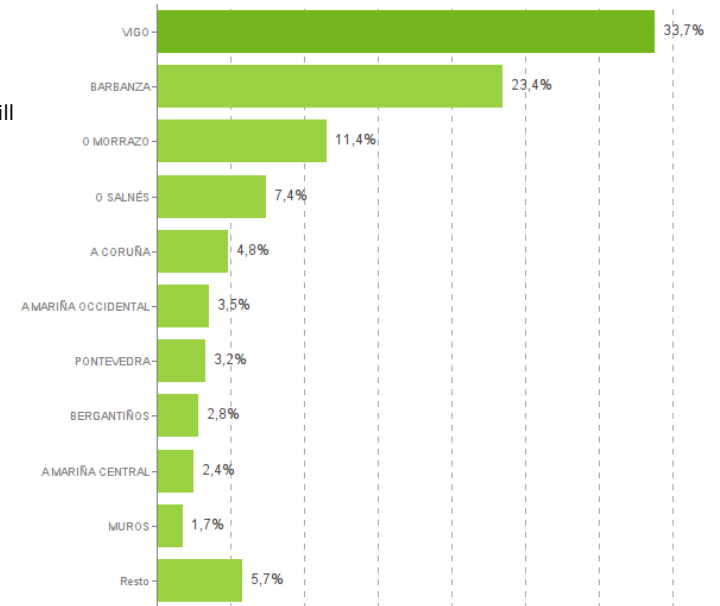


Distribución geográfica

Por provincias

	Empresas	VAB (cf) mill
A CORUÑA	313	397,3
LUGO	106	71,5
OURENSE	23	5,3
PONTEVEDRA	555	659,8

Por comarcas

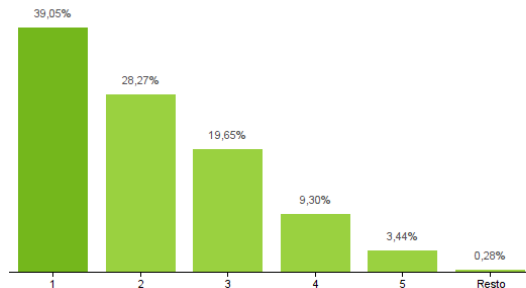


Actividades del Sistema Productivo

Acuicultura Elaboración de productos a base de pescado Extracción pesquera Fabricación de conservas Mayoristas de pescados y mariscos
Pescaderías

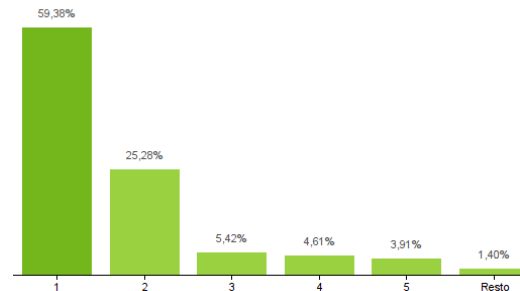
Ranking de actividades del Sistema Productivo

% sobre el total del VAB



1- Mayoristas de pescados y mariscos/2- Fabricación de conservas/3- Extracción pesquera/4- Elaboración de productos a base de pescado/5- Acuicultura

% sobre el total de Empresas



1- Mayoristas de pescados y mariscos/2- Extracción pesquera/3- Fabricación de conservas/4- Elaboración de productos a base de pescado/5- Acuicultura

Estructura empresarial

