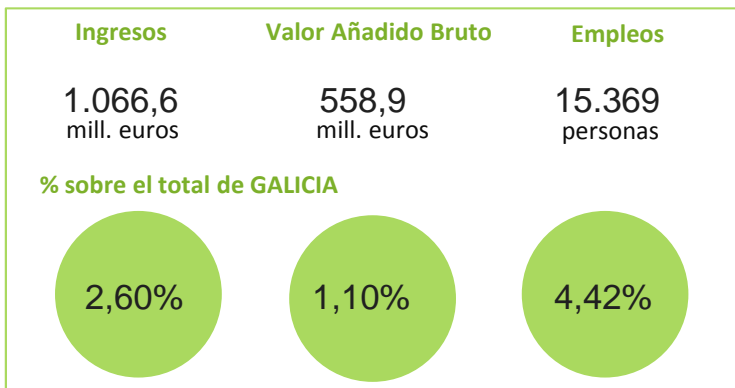


El sistema productivo Salud y asistencia social

Nº Empresas 623 **3,35%** de Galicia

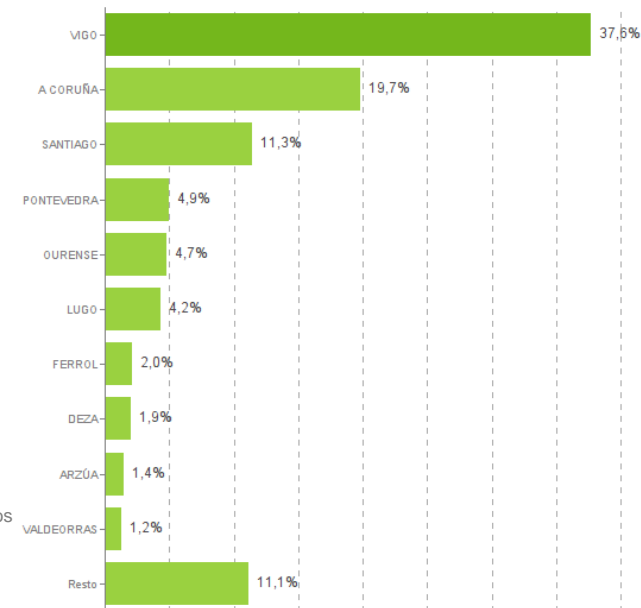


Distribución geográfica

Por provincias

Provincia	Empresas	VAB (cf) mill
A CORUÑA	257	208,9
LUGO	64	35,9
OURENSE	63	43,3
PONTEVEDRA	239	270,7

Por comarcas

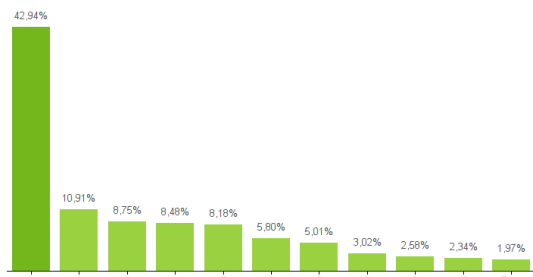


Actividades del Sistema Productivo

Actividades de laboratorios médicos Actividades sanitarias Ambulancias Asistencia en establecimientos residenciales Dentistas Farmacias Geriátricos
 Guarderías Minoristas de artículos médicos y ortopédicos Otras actividades sanitarias (fisioterapia, podología, logopedia...) Servicios sociales sin alojamiento Veterinarios de animales domésticos

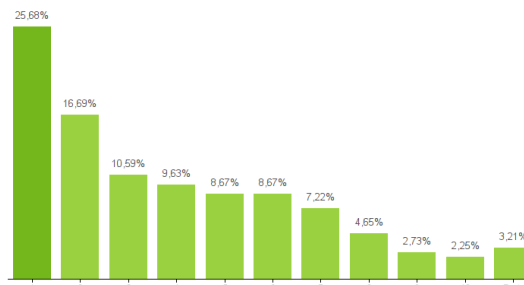
Ranking de actividades del Sistema Productivo

% sobre el total del VAB



1- Actividades sanitarias/2- Servicios sociales sin alojamiento/3- Dentistas /4- Ambulancias /5- Geriátricos /6- Otras actividades sanitarias (fisioterapia, podología, logopedia...) /7- Minoristas de artículos médicos y ortopédicos /8- Veterinarios de animales domésticos /9- Asistencia en establecimientos residenciales /10- Veterinarios de animales domésticos

% sobre el total de Empresas



1- Dentistas/2- Actividades sanitarias/3- Otras actividades sanitarias (fisioterapia, podología, logopedia...) /4- Geriátricos /5- Veterinarios de animales domésticos /6- Minoristas de artículos médicos y ortopédicos /7- Servicios sociales sin alojamiento /8- Farmacias /9- Ambulancias /10- Asistencia en establecimientos residenciales

Estructura empresarial

