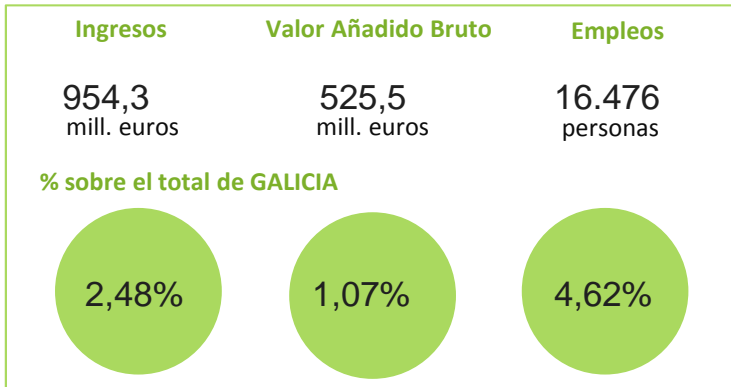


## El sistema productivo Salud y asistencia social

Nº Empresas 541

3,17%  
de Galicia

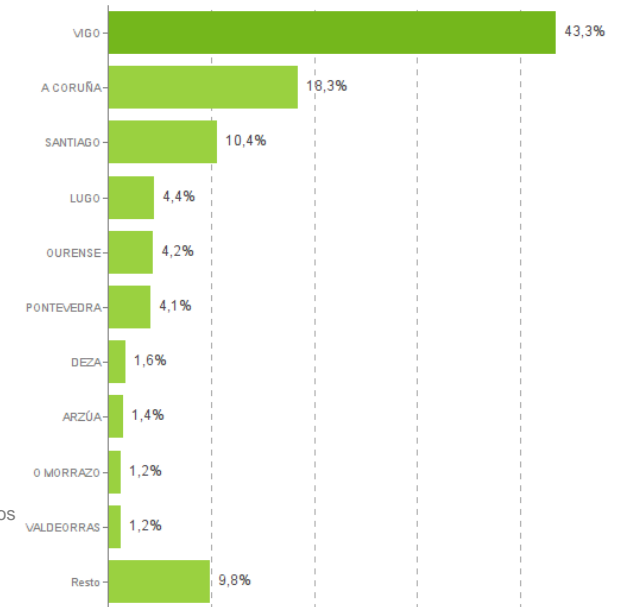


### Distribución geográfica

#### Por provincias

	Empresas	VAB (cf) mill
<b>A CORUÑA</b>	234	177,9
<b>LUGO</b>	56	36,4
<b>OURENSE</b>	55	35,1
<b>PONTEVEDRA</b>	196	276,1

#### Por comarcas

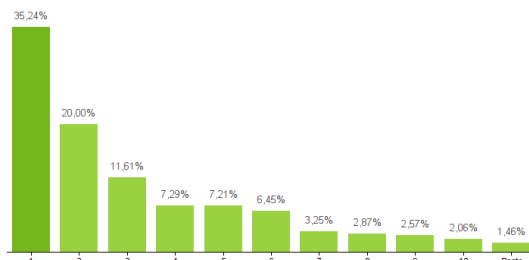


### Actividades del Sistema Productivo

Actividades de laboratorios médicos    Actividades sanitarias    Ambulancias    Asistencia en establecimientos residenciales    Dentistas    Farmacias    Geriátricos  
Guarderías    Minoristas de artículos médicos y ortopédicos    Otras actividades sanitarias (fisioterapia, podología, logopedia...)    Servicios sociales sin alojamiento    Veterinarios de animales domésticos

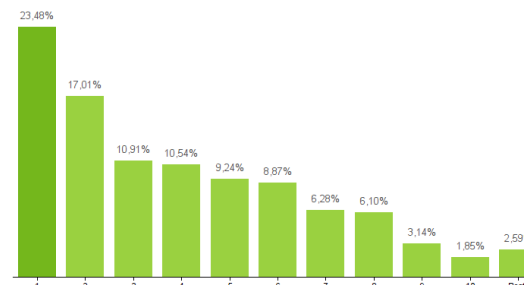
### Ranking de actividades del Sistema Productivo

% sobre el total del VAB



1- Actividades sanitarias/2- Geriátricos/3- Servicios sociales sin alojamiento /4- Ambulancias /5- Otras actividades sanitarias (fisioterapia, podología, logopedia...) /6- Dentistas /7- Minoristas de artículos médicos y ortopédicos /8- Asistencia en establecimientos residenciales /9- Veterinarios de animales domésticos /10- Veterinarios de animales domésticos

% sobre el total de Empresas



1- Dentistas/2- Actividades sanitarias/3- Otras actividades sanitarias (fisioterapia, podología, logopedia...) /4- Geriátricos /5- Veterinarios de animales domésticos /6- Minoristas de artículos médicos y ortopédicos /7- Servicios sociales sin alojamiento /8- Farmacias /9- Ambulancias /10- Asistencia en establecimientos residenciales

### Estructura empresarial

