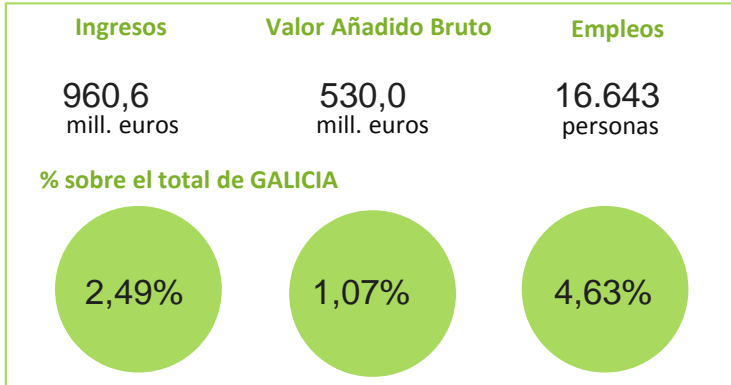


El sistema productivo Salud y asistencia social

Nº Empresas 544

3,16%
de Galicia

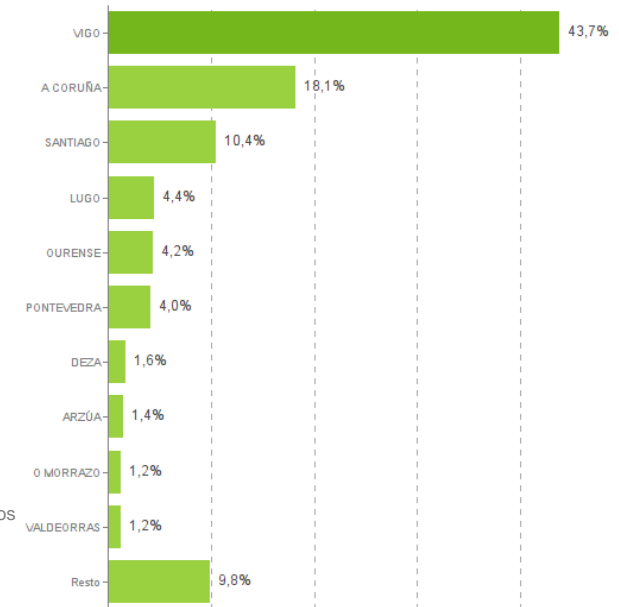


Distribución geográfica

Por provincias

	Empresas	VAB (cf) mill
A CORUÑA	235	178,1
LUGO	56	36,4
OURENSE	55	35,1
PONTEVEDRA	198	280,3

Por comarcas

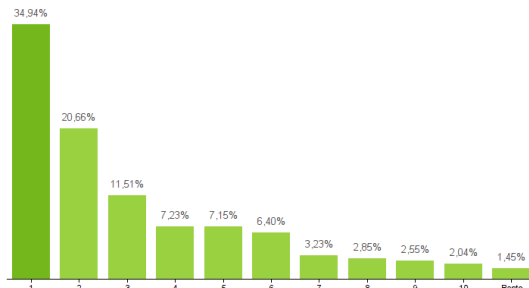


Actividades del Sistema Productivo

Actividades de laboratorios médicos Actividades sanitarias Ambulancias Asistencia en establecimientos residenciales Dentistas Farmacias Geriátricos
Guarderías Minoristas de artículos médicos y ortopédicos Otras actividades sanitarias (fisioterapia, podología, logopedia...) Servicios sociales sin alojamiento Veterinarios de animales domésticos

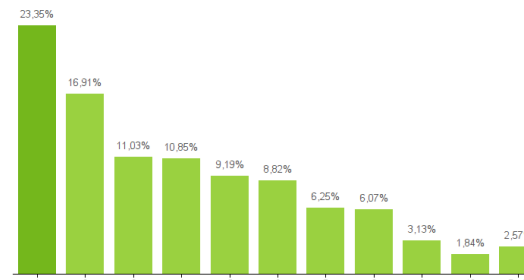
Ranking de actividades del Sistema Productivo

% sobre el total del VAB



1- Actividades sanitarias/2- Geriátricos/3- Servicios sociales sin alojamiento /4- Ambulancias /5- Otras actividades sanitarias (fisioterapia, podología, logopedia...) /6- Dentistas /7- Actividades de laboratorios médicos /8- Asistencia en establecimientos residenciales /9- Minoristas de artículos médicos y ortopédicos /10- Veterinarios de animales domésticos

% sobre el total de Empresas



1- Dentistas/2- Actividades sanitarias/3- Geriátricos /4- Otras actividades sanitarias (fisioterapia, podología, logopedia...) /5- Veterinarios de animales domésticos /6- Minoristas de artículos médicos y ortopédicos /7- Servicios sociales sin alojamiento /8- Farmacias /9- Ambulancias /10- Asistencia en establecimientos residenciales

Estructura empresarial

