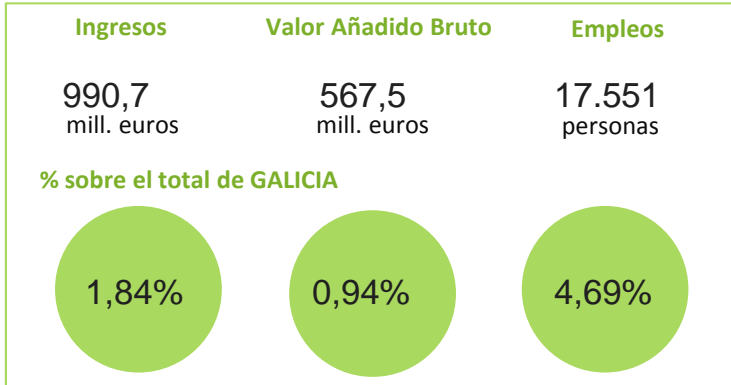


El sistema productivo Salud y asistencia social

Nº Empresas 540

3,23%
de Galicia

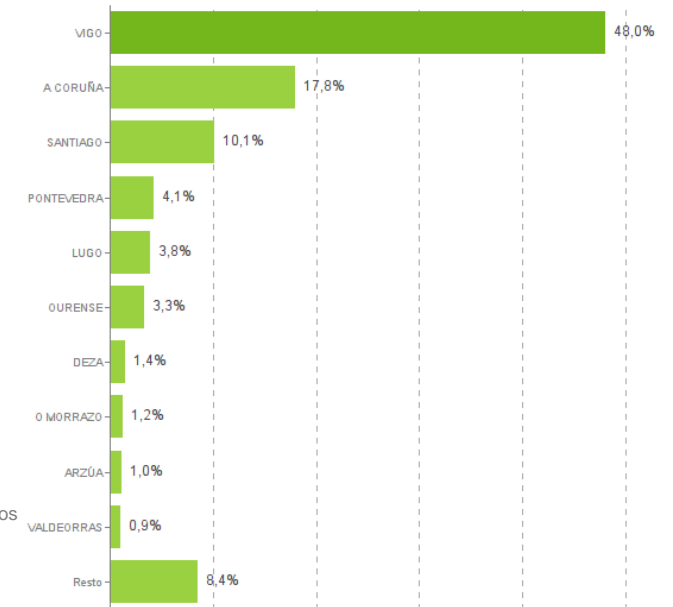


Distribución geográfica

Por provincias

	Empresas	VAB (cf) mill
A CORUÑA	220	180,2
LUGO	58	34,1
OURENSE	43	30,5
PONTEVEDRA	219	322,7

Por comarcas

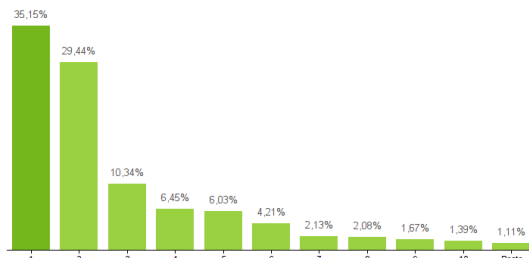


Actividades del Sistema Productivo

Actividades de laboratorios médicos Actividades sanitarias Ambulancias Asistencia en establecimientos residenciales Dentistas Farmacias Geriátricos
 Guarderías Minoristas de artículos médicos y ortopédicos Otras actividades sanitarias (fisioterapia, podología, logopedia...) Servicios sociales sin
 alojamiento Veterinarios de animales domésticos

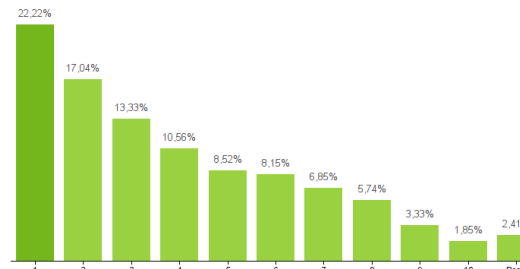
Ranking de actividades del Sistema Productivo

% sobre el total del VAB



1- Actividades sanitarias/2- Geriátricos/3- Servicios sociales sin alojamiento /4- Dentistas/5- Otras actividades sanitarias (fisioterapia, podología, logopedia...) /6- Ambulancias /7- Minoristas de artículos médicos y ortopédicos /8- Asistencia en establecimientos residenciales /9- Actividades de laboratorios médicos /10- Veterinarios de animales domésticos

% sobre el total de Empresas



1- Dentistas/2- Actividades sanitarias/3- Geriátricos /4- Otras actividades sanitarias (fisioterapia, podología, logopedia...) /5- Minoristas de artículos médicos y ortopédicos /6- Veterinarios de animales domésticos /7- Servicios sociales sin alojamiento /8- Farmacias /9- Ambulancias /10- Asistencia en establecimientos residenciales

Estructura empresarial

