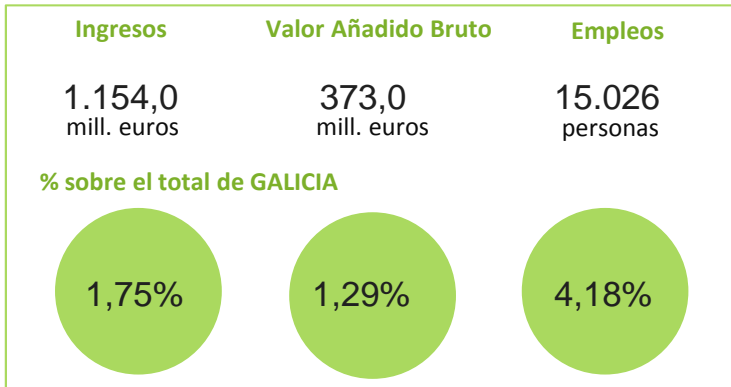


## El sistema productivo Turismo, viajes y ocio

Nº Empresas 968

5,63%  
de Galicia

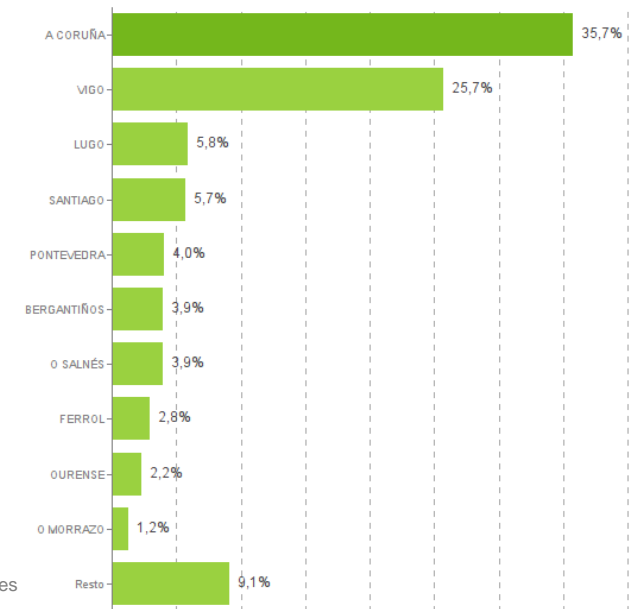


### Distribución geográfica

#### Por provincias

	Empresas	VAB (cf) mill
<b>A CORUÑA</b>	452	192,3
<b>LUGO</b>	103	33,0
<b>OURENSE</b>	66	12,2
<b>PONTEVEDRA</b>	347	135,5

#### Por comarcas

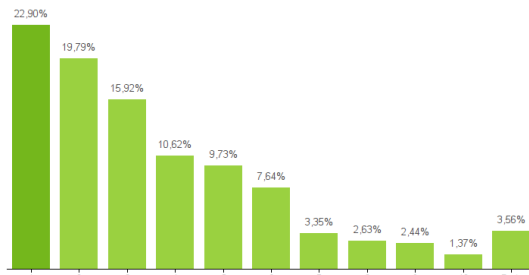


### Actividades del Sistema Productivo

Actividades de bibliotecas, archivos, museos y otras actividades culturales / Actividades de creación, artísticas y de espectáculos / Agencias de viajes y operadores turísticos / Alojamientos turísticos, campings y otros similares / Alquiler artículos uso doméstico (deportivos, cintas de video, bicicletas, atrezzo...)  
Bares y cafeterías / Cáterings y otros servicios de comidas / Cines / Clubes deportivos / Gestión de instalaciones deportivas / Gimnasios y otras actividades deportivas / Hoteles / Juegos de azar y apuestas / Otros servicios personales (solariums, tatuajes, fotomatones...) / Parques de atracciones y otras actividades recreativas / Peluquerías / Restaurantes

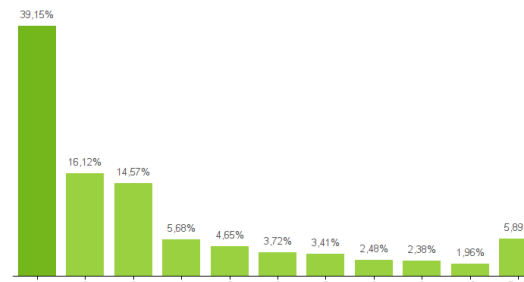
### Ranking de actividades del Sistema Productivo

% sobre el total del VAB



1- Restaurantes/2- Clubes deportivos/3- Juegos de azar y apuestas/4- Gestión de instalaciones deportivas/5- Hoteles/6- Bares y cafeterías/7- Cáterings y otros servicios de comidas/8- Peluquerías/9- Parques de atracciones y otras actividades recreativas/10- Alojamientos turísticos, campings y otros similares

% sobre el total de Empresas



1- Restaurantes/2- Bares y cafeterías/3- Hoteles/4- Juegos de azar y apuestas/5- Gestión de instalaciones deportivas/6- Agencias de viajes y operadores turísticos/7- Peluquerías/8- Cáterings y otros servicios de comidas/9- Parques de atracciones y otras actividades recreativas/10- Alojamientos turísticos, campings y otros similares

### Estructura empresarial

