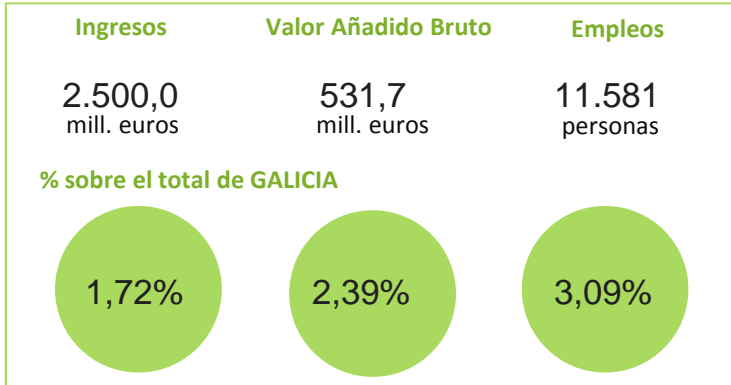


## El sistema productivo Madera y muebles

Nº Empresas 594

3,36%  
de Galicia

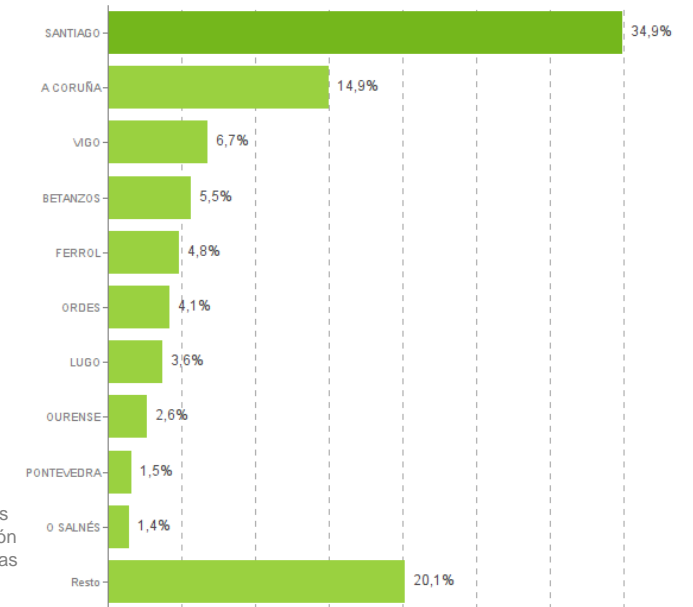


### Distribución geográfica

#### Por provincias

	Empresas	VAB (cf) mill
<b>A CORUÑA</b>	251	367,5
<b>LUGO</b>	98	52,9
<b>OURENSE</b>	68	30,9
<b>PONTEVEDRA</b>	177	80,4

### Por comarcas

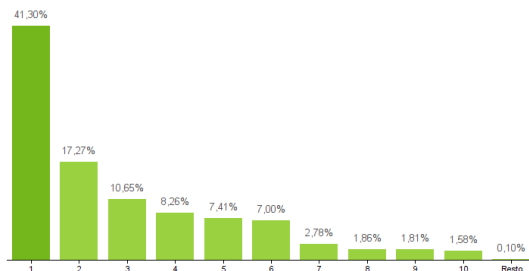


### Actividades del Sistema Productivo

Aserrado y tratamiento de la madera Fabricación de chapas y tableros de madera Fabricación de envases y embalajes de madera Fabricación de muebles de madera de uso doméstico Fabricación de otras estructuras de madera Fabricación de otros productos de madera, corcho, cestería y mimbre Fabricación de pasta papelera, artículos de papel y cartón Mayoristas de maderas y chapas Mayoristas de muebles Mayoristas de suministros de papelería Minoristas de muebles y otros artículos de madera Silvicultura

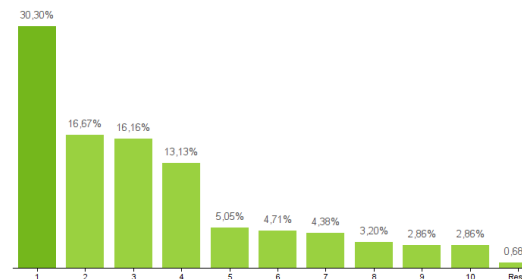
### Ranking de actividades del Sistema Productivo

% sobre el total del VAB



1- Fabricación de chapas y tableros de madera/2- Mayoristas de maderas y chapas/3- Fabricación de otras estructuras de madera/4- Aserrado y tratamiento de la madera/5- Fabricación de muebles de madera de uso doméstico/6- Fabricación de pasta papelera, artículos de papel y cartón/7- Silvicultura/8- Fabricación de envases y embalajes de madera/9- Mayoristas de suministros de papelería/10- Fabricación de otros productos de madera, corcho, cestería y mimbre

% sobre el total de Empresas



1- Mayoristas de maderas y chapas/2- Silvicultura/3- Aserrado y tratamiento de la madera/4- Fabricación de otras estructuras de madera/5- Fabricación de muebles de madera de uso doméstico/6- Fabricación de pasta papelera, artículos de papel y cartón/7- Mayoristas de suministros de papelería/8- Fabricación de envases y embalajes de madera/9- Fabricación de otros productos de madera, corcho, cestería y mimbre/10- Fabricación de chapas y tableros de madera

### Estructura empresarial

