

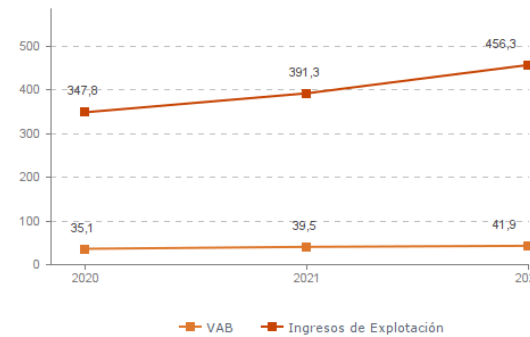
Sistema Productivo: Agroalimentario

Actividad: Mayoristas de materias primas agrarias y alimentos para animales

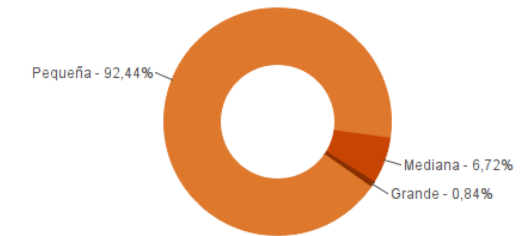
ESTUDIO GLOBAL

	Peso en el SPS
Empresas 119	5,53%
Ingresos 456,3 mill. euros	3,18%
VAB 41,9 mill. euros	2,31%
Empleos 831	2,34%

Evolución del VAB y de los Ingresos Agregado, mill. euros (2020-2022)



Estructura empresarial (2022)



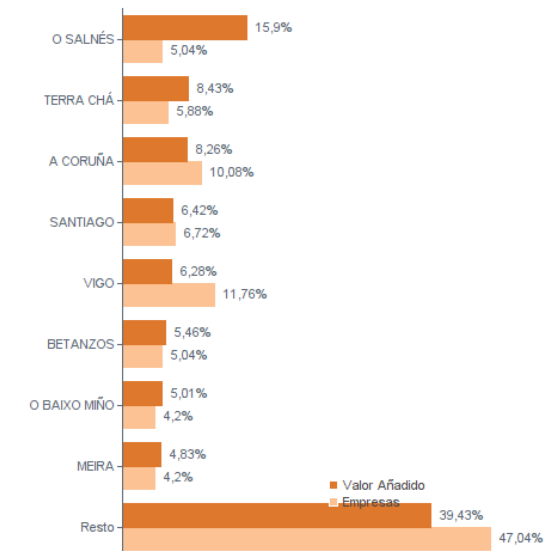
Principales datos económicos

Medianas	2020	2021	2022
Variación de los ingresos de explotación	11,02%	7,89%	7,11%
Variación del valor añadido bruto	12,36%	2,97%	4,05%
Rotación de activos	2,08	2,09	2,00
Margen de explotación	2,41%	2,34%	1,93%
Rentabilidad económica	5,78%	4,11%	4,23%
Rentabilidad financiera	8,93%	8,79%	8,37%
Coste de la deuda	2,48%	2,36%	2,64%
Apalancamiento	0,03	0,02	0,02
Empleo (media agregada)	7	7	7
Ingresos por empleado (€)	256.240	279.211	308.301
Valor añadido bruto por empleado (€)	36.356	37.040	38.905
Coste medio por empleado (€)	24.765	25.789	25.428

Distribución geográfica (2022) Por provincia

Provincia	Empresas	VAB (mill. euros)
A CORUÑA	48	15,6
LUGO	32	9,2
OURENSE	3	2,6
PONTEVEDRA	36	14,5

Por comarca



Sistema Productivo: Agroalimentario

Actividad: Mayoristas de materias primas agrarias y alimentos para animales

RANKING EMPRESAS 2022

Por ingresos

	VAB	Ingresos
1- SOCIEDAD AGRICOLA GALLEGA, S.L.	4.822,9 mil. €	83.518,9 mil. €
2- INTERNACIONAL DE COMERCIO Y SERVICIOS,SL	1.303,9 mil. €	47.343,9 mil. €
3- CECOAGRO CENTRAL DE COMPRAS, S.L.	2.054,3 mil. €	29.315,2 mil. €
4- AGROSONEIRA, S.L.	1.367,4 mil. €	23.055,0 mil. €
5- CEREALES REGO, S.L.	811,9 mil. €	21.482,0 mil. €
6- CUSOVIAME, S. COOP. GALEGA	1.596,0 mil. €	20.179,9 mil. €
7- ALMACENES GAMALLO, S.L.	1.488,9 mil. €	13.521,7 mil. €
8- NUGAPE PET FOOD, S.L.	1.409,5 mil. €	12.137,8 mil. €

Por VAB

	VAB	Ingresos
1- SOCIEDAD AGRICOLA GALLEGA, S.L.	4.822,9 mil. €	83.518,9 mil. €
2- CECOAGRO CENTRAL DE COMPRAS, S.L.	2.054,3 mil. €	29.315,2 mil. €
3- LENDA PET FOOD, S.L.	1.823,2 mil. €	8.927,9 mil. €
4- CUSOVIAME, S. COOP. GALEGA	1.596,0 mil. €	20.179,9 mil. €
5- SEMILLAS SIDIPAL, S.L.	1.579,4 mil. €	7.586,4 mil. €
6- ALMACENES GAMALLO, S.L.	1.488,9 mil. €	13.521,7 mil. €
7- NUGAPE PET FOOD, S.L.	1.409,5 mil. €	12.137,8 mil. €
8- AGROSONEIRA, S.L.	1.367,4 mil. €	23.055,0 mil. €

Por empleo

	Nº empleados	Ingresos por empleado	VAB por empleado
1- SOCIEDAD AGRICOLA GALLEGA, S.L.	58	1.439.982 €	83.153 €
2- SEVERIANO AGROCOMERCIAL, S.L.	40	290.889 €	19.644 €
3- LENDA PET FOOD, S.L.	37	241.295 €	49.277 €
4- NUGAPE PET FOOD, S.L.	33	367.812 €	42.713 €
5- CUSOVIAME, S. COOP. GALEGA	31	650.964 €	51.483 €
6- CECOAGRO CENTRAL DE COMPRAS, S.L.	23	1.274.572 €	89.319 €
7- MARCELINO ARES, S.L.	22	270.426 €	28.732 €
8- DISTRIBUCIONES MAROÑO E HIJOS, S.L.	19	283.316 €	46.190 €

Sistema Productivo: Agroalimentario

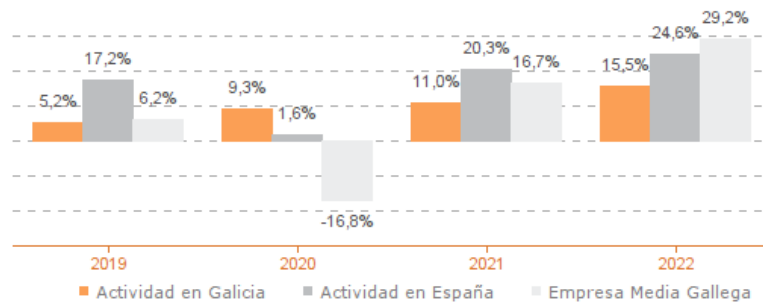
Actividad: **Mayoristas de materias primas agrarias y alimentos para animales**

ESTUDIO COMPARATIVO

Actividad en Galicia -- Actividad en España -- Empresa media gallega
Para una muestra homogénea a 5 años

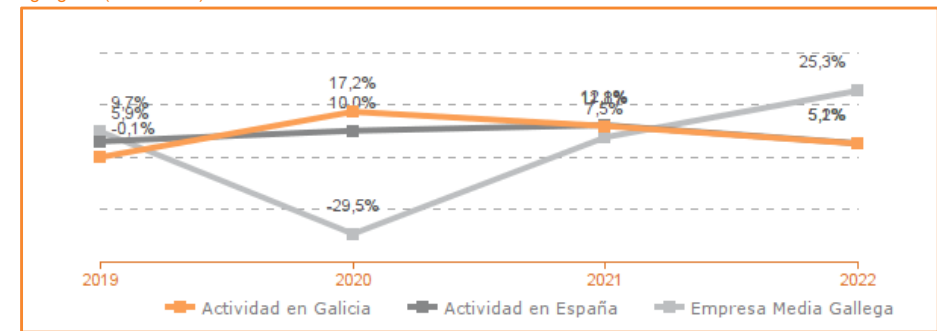
Tasa variación de los ingresos de explotación

Agregado (2019-2022)



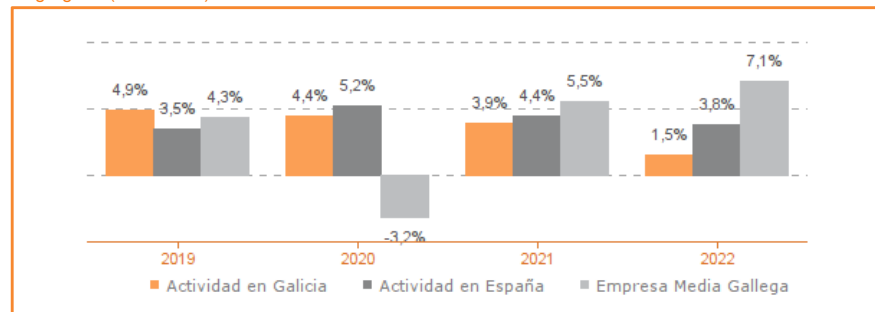
Tasa de variación del VAB

Agregado (2019-2022)



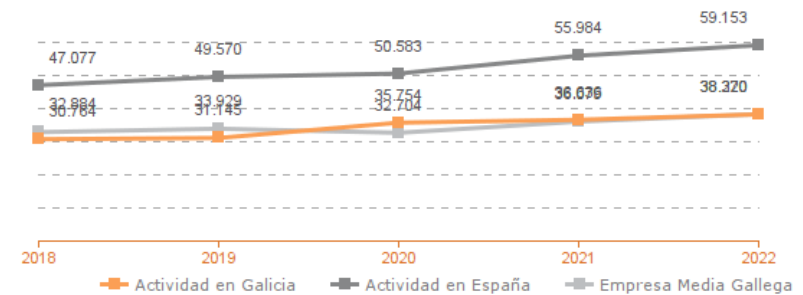
Tasa de variación del empleo

Agregado (2019-2022)



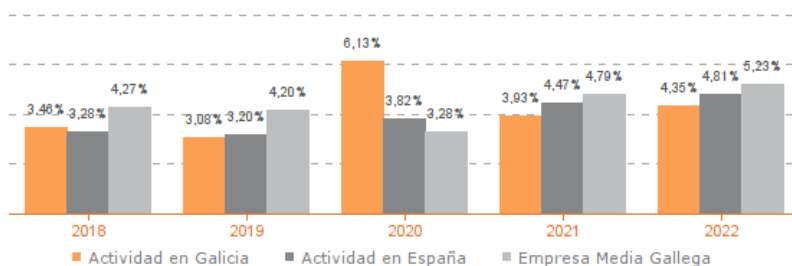
Evolución de la productividad del empleo

VAB por empleado, euros / Medianas (2018-2022)



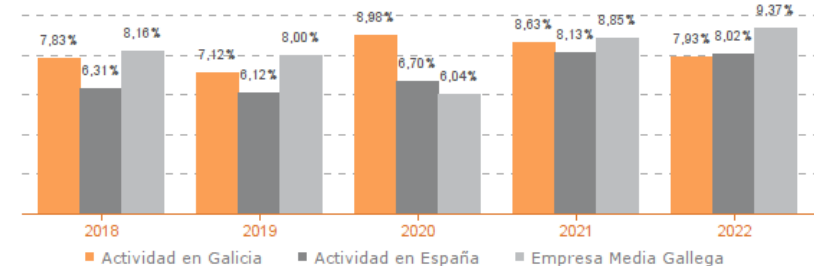
Evolución de rentabilidad económica

Medianas (2019-2022)



Evolución de rentabilidad financiera

Medianas (2019-2022)



Sistema Productivo: Agroalimentario

Actividad: Mayoristas de materias primas agrarias y alimentos para animales

LIDERES DE LA ACTIVIDAD

Operaciones, inversión y financiación*

	Líder	2022	Diferencia sector
Consumos de explotación	LAMBER TRADE, S.L.	11,88%	-67,34
Valor añadido bruto (VAB)	LAMBER TRADE, S.L.	67,82%	+54,33
Gastos de personal	COMAGRU, S.L.	0,14%	-9,38
Resultado de explotación (EBIT)	LAMBER TRADE, S.L.	44,02%	+42,09
Resultado financiero	AVIPORTO, S.L.	4,85%	+5,03
Resultado del ejercicio	LAMBER TRADE, S.L.	34,48%	+33,26
Activo no corriente	GARFO DISTRIBUCIONES, S.L.	86,85%	+69,50
Inmovilizado intangible	PIENSOS SENRA, S.L.	1,50%	+1,39
Activo corriente	FONTAMBRE, S.L.	101,55%	+17,81
Patrimonio neto	FONTAMBRE, S.L.	88,74%	+49,78
Pasivo no corriente	AGROTENDA PENA FONTAO, S.L.	0,17%	-8,45
Pasivo corriente	EIXO-AGROQ, S.L.	6,80%	-43,39

* Los % están calculados sobre el total de ingresos de explotación, sobre el activo total para las variables de activo y sobre el pasivo total para las variables de pasivo.

Ratios de rentabilidad

	Líder	2022	Diferencia sector
Rentabilidad económica	LAMBER TRADE, S.L.	40,21%	+35,98
Rentabilidad financiera	FARMAGRA GALEGA, S.L.	73,77%	+65,40
Margen	LAMBER TRADE, S.L.	44,02%	+42,09

Ratios de liquidez

	Líder	2022	Diferencia sector
Liquidez	EIXO-AGROQ, S.L.	9,22	+7,65
Liquidez inmediata	EIXO-AGROQ, S.L.	9,07	+8,09
Fondo de maniobra/inversión	EIXO-AGROQ, S.L.	89,15%	+48,14
Solidez	DISLOFER, S.L.	109,27	+107,36

Solvencia

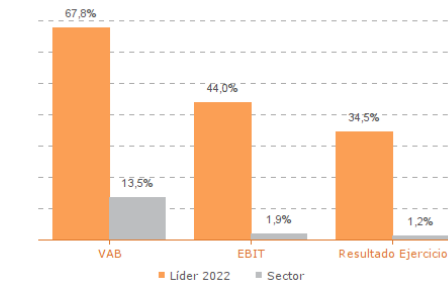
	Líder	2022	Diferencia sector
Endeudamiento	FONTAMBRE, S.L.	0,13	-1,39
Calidad de la deuda	FONTAMBRE, S.L.	100,00%	+18,32
Solvencia total	FONTAMBRE, S.L.	8,88	+7,24

Eficiencia y estructura de costes

	Líder	2022	Diferencia sector
VAB por empleado (€)	LIQUIDO FEED, S.L.	488.005	+449.100
Ingresos por empleado (€)	INTERNACIONAL DE COMERCIO Y SERVICIOS,SL	4.303.991	+3.995.690
Periodo medio de cobro (días)	ALAGRI SAN ISIDRO, S.L.	0	-42
Periodo medio de pago (días)	ONEGA ARES, S.L.U.	708	+646
Rotación de existencias	ALTO DO TRIGO, S.L.	839,13	+832,53
Rotación de activos	CM STORES&INNOVATIVE BUSINESS, S.L.	6,69	+4,69
Coste de la deuda	COMERCIAL AGRICOLA BENEDICTO, S.L.	0,00%	-2,64
Coste por empleado (€)	AGROGALCAS, S.C.	2.240	-23.188

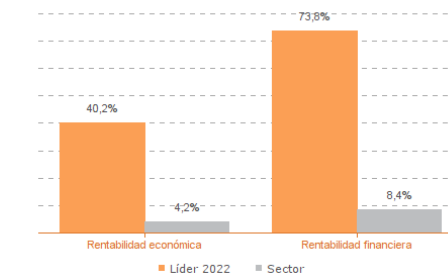
Los valores del sector corresponden a la mediana.

Comparación de resultados (2022)



Valor añadido bruto (VAB):
LAMBER TRADE, S.L.
Resultado de explotación (EBIT):
LAMBER TRADE, S.L.
Resultado del ejercicio:
LAMBER TRADE, S.L.

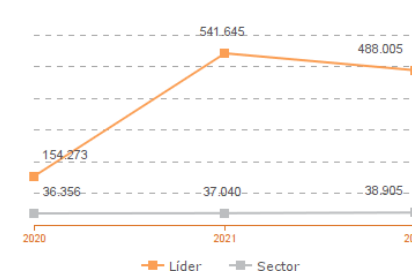
Comparación de rentabilidades (2022)



Rentabilidad económica:
LAMBER TRADE, S.L.
Rentabilidad financiera:
FARMAGRA GALEGA, S.L.

Los valores del sector corresponden a la mediana.

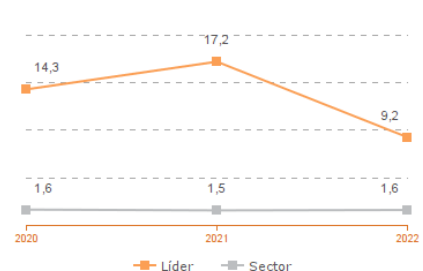
Comparación del VAB por empleado (2020-2022)



Líderes

2020: INTERNACIONAL DE COMERCIO Y SERVICIOS,SL
2021: COMAGRU, S.L.
2022: LIQUIDO FEED, S.L.

Comparación de la liquidez (2020-2022)



Líderes

2020: EIXO-AGROQ, S.L.
2021: EIXO-AGROQ, S.L.
2022: EIXO-AGROQ, S.L.

Los valores del sector corresponden a la mediana.

Sistema Productivo: Agroalimentario

Actividad: **Mayoristas de materias primas agrarias y alimentos para animales**

INDICADORES ARDÁN DE MEJORES PRÁCTICAS*

Alta Productividad--Alto Rendimiento--Fortaleza Financiera--Gacela--Generadora de Riqueza--Global--Innovadora—Circular--Empresa Igual en Género--Gestión del Talento



2 empresas

2 empresas

1 empresas

1 empresas

1,68%
de las empresas de la
actividad

1,68%
de las empresas de la
actividad

0,84%
de las empresas de la
actividad

0,84%
de las empresas de la
actividad

0,09%
de las empresas del
sistema productivo

0,09%
de las empresas del
sistema productivo

0,05%
de las empresas del
sistema productivo

0,05%
de las empresas del
sistema productivo

ALMACENES GAMALLO, S.L.
DISTRIBUCIONES M. DOMINGUEZ, S.L.

FARMAGRA GALEGA, S.L.
LAMBER TRADE, S.L.

DISTRIBUCIONES M. DOMINGUEZ, S.L.

NUGAPE PET FOOD, S.L.

Sistema Productivo: Agroalimentario

Actividad: **Mayoristas de materias primas agrarias y alimentos para animales**

INDICADORES ARDÁN DE MEJORES PRÁCTICAS*

Alta Productividad--Alto Rendimiento--Fortaleza Financiera--Gacela--Generadora de Riqueza--Global--Innovadora—Circular--Empresa Igual en Género--Gestión del Talento



1 empresas

0,84%

de las empresas de la actividad

0,05%

de las empresas del sistema productivo

SEMILLAS SIDIPAL, S.L.



1 empresas

0,84%

de las empresas de la actividad

0,05%

de las empresas del sistema productivo

AGROESPARIS COMERCIAL, S.L.



0 empresas

0,00%

de las empresas de la actividad

0,00%

de las empresas del sistema productivo

ACCIONES MERCANTILES APTITUD, S.L.

ACEBRO GALAICO, S.L.

AGRICOLA MARTINEZ ESCUDERO, S.L.

AGRO RINXELA, S.L.

AGROACUÑA, S.L.

AGROCHANTADA, S.L.

AGROCOUSAS ORDES, S.L.

AGROESPARIS COMERCIAL, S.L.

AGROEUME, S.L.

AGROGALCAS, S.C.

AGROGIZMA, S.L.

AGROJARDIN SOLLOSO, S.L.

AGROMASCOTAS BERGANTIÑOS, S.L.

AGROPECUARIA AGROMIÑOR, S.L.

AGROPECUARIA VALLADARES, S.L.

AGROSONEIRA, S.L.

AGROTENDA PENAFONTA, S.L.

AGROTUSSET, S.L.

2019