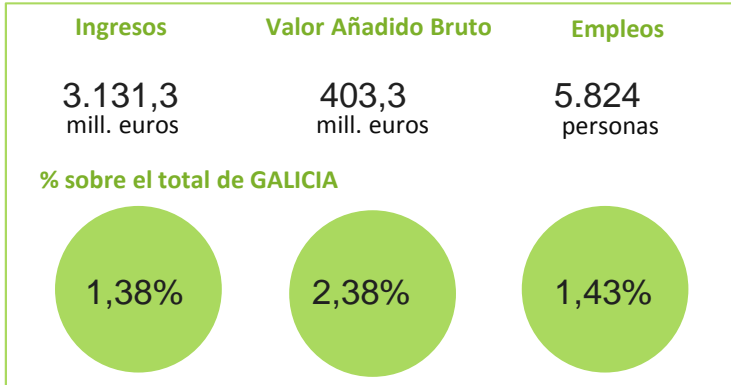


El sistema productivo Rocas ornamentales

Nº Empresas 259

1,27%
de Galicia

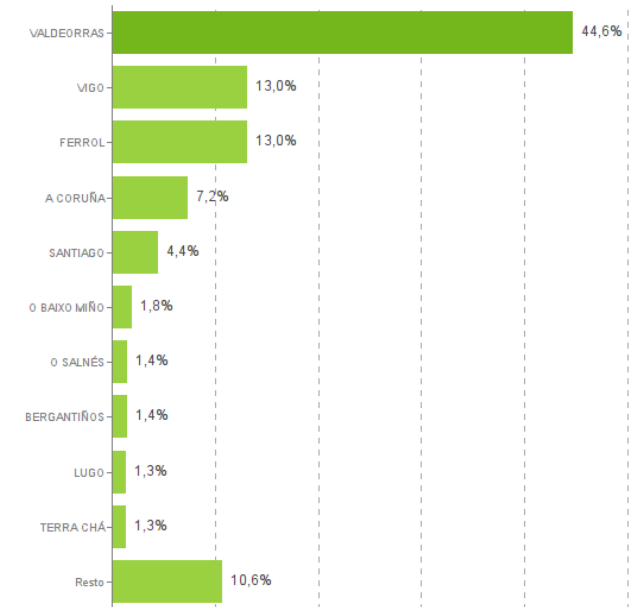


Distribución geográfica

Por provincias

| | Empresas | VAB (cf) mill |
|-------------------|----------|---------------|
| A CORUÑA | 67 | 116,0 |
| LUGO | 26 | 14,4 |
| OURENSE | 71 | 186,7 |
| PONTEVEDRA | 95 | 86,1 |

Por comarcas

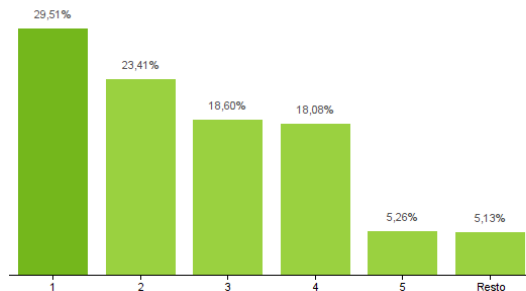


Actividades del Sistema Productivo

Extracción de granito Extracción de gravas y arenas, arcilla y caolín Extracción de pizarra Mayoristas de metales y minerales metálicos Otras industrias extractivas (yeso, creta, turba, sal...) Trabajo de la piedra

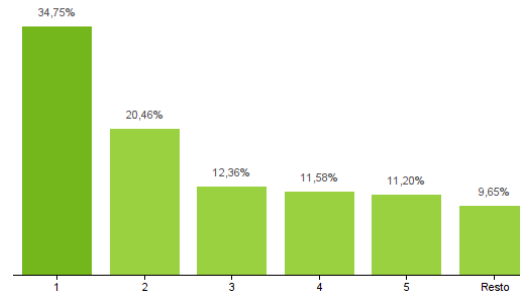
Ranking de actividades del Sistema Productivo

% sobre el total del VAB



1- Extracción de pizarra/2- Mayoristas de metales y minerales metálicos/3- Trabajo de la piedra /4- Otras industrias extractivas (yeso, creta, turba, sal...)/5- Extracción de granito

% sobre el total de Empresas



1- Trabajo de la piedra/2- Mayoristas de metales y minerales metálicos/3- Extracción de pizarra /4- Extracción de gravas y arenas, arcilla y caolín /5- Otras industrias extractivas (yeso, creta, turba, sal...)

Estructura empresarial

