


## El sistema productivo Pesca

Nº Empresas 1.000 **5,03%**  
de Galicia

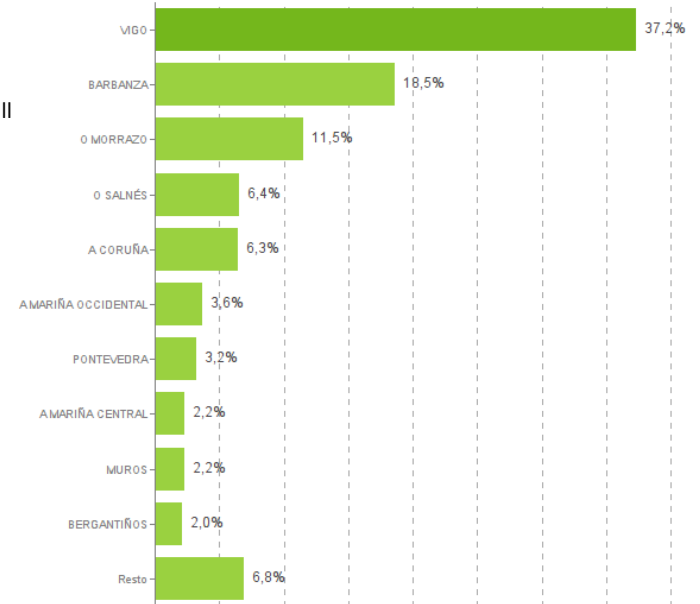


### Distribución geográfica

#### Por provincias

	Empresas	VAB (cf) mill
<b>A CORUÑA</b>	315	404,0
<b>LUGO</b>	104	82,2
<b>OURENSE</b>	22	7,8
<b>PONTEVEDRA</b>	559	788,0

#### Por comarcas

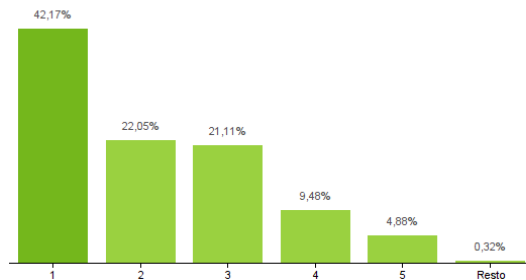


### Actividades del Sistema Productivo

Acuicultura | Elaboración de productos a base de pescado | Extracción pesquera | Fabricación de conservas | Mayoristas de pescados y mariscos | Pescaderías

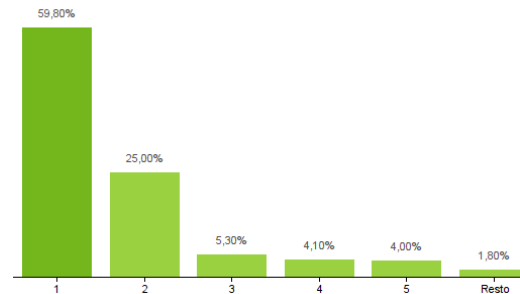
### Ranking de actividades del Sistema Productivo

% sobre el total del VAB



1- Mayoristas de pescados y mariscos/2- Extracción pesquera/3- Fabricación de conservas /4- Elaboración de productos a base de pescado /5- Acuicultura

% sobre el total de Empresas



1- Mayoristas de pescados y mariscos/2- Extracción pesquera/3- Fabricación de conservas /4- Elaboración de productos a base de pescado /5- Acuicultura

### Estructura empresarial

