

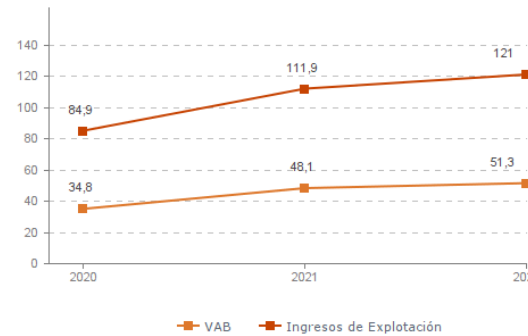
## Sistema Productivo: Salud y asistencia social

### Actividad: Dentistas

#### ESTUDIO GLOBAL

	Peso en el SPS
<b>Empresas</b> 179	<b>26,17%</b>
<b>Ingresos</b> 121,0 mill. euros	<b>10,16%</b>
<b>VAB</b> 51,3 mill. euros	<b>7,74%</b>
<b>Empleos</b> 1.144	<b>5,87%</b>

#### Evolución del VAB y de los Ingresos Agregado, mill. euros (2020-2022)



#### Estructura empresarial (2022)



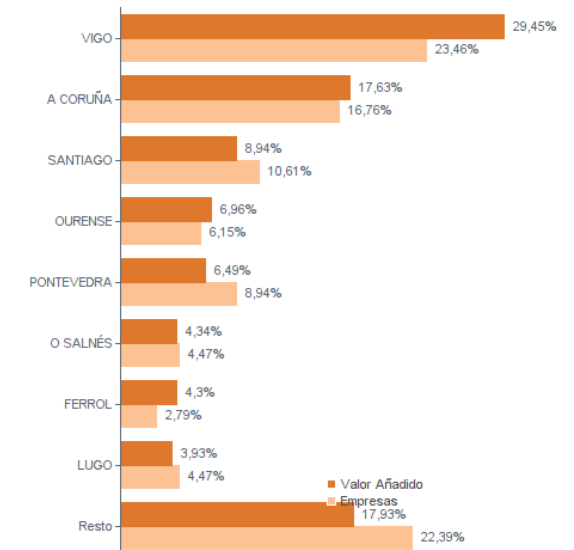
#### Principales datos económicos

Medianas	2020	2021	2022
Variación de los ingresos de explotación	-7,28%	25,83%	9,00%
Variación del valor añadido bruto	-7,27%	31,61%	7,21%
Rotación de activos	1,23	1,52	1,54
Margen de explotación	6,97%	7,58%	7,40%
Rentabilidad económica	8,01%	10,67%	10,59%
Rentabilidad financiera	11,48%	13,95%	14,05%
Coste de la deuda	2,44%	2,66%	3,12%
Apalancamiento	0,05	0,07	0,08
Empleo (media agregada)	6	6	7
Ingresos por empleado (€)	88.650	101.785	109.026
Valor añadido bruto por empleado (€)	33.994	40.714	42.706
Coste medio por empleado (€)	21.245	25.948	27.640

#### Distribución geográfica (2022) Por provincia

Provincia	Empresas	VAB (mill. euros)
<b>A CORUÑA</b>	<b>72</b>	<b>19,6</b>
<b>LUGO</b>	<b>13</b>	<b>3,2</b>
<b>OURENSE</b>	<b>15</b>	<b>4,9</b>
<b>PONTEVEDRA</b>	<b>79</b>	<b>23,6</b>

#### Por comarca



## Sistema Productivo: Salud y asistencia social

### Actividad: Dentistas

#### RANKING EMPRESAS 2022

##### Por ingresos

##### VAB

##### Ingresos

1- FLOREANO VAZQUEZ TAIN, S.L.	1.737,3 mil. €	3.145,2 mil. €
2- ROBUR, S.L.	1.583,7 mil. €	3.047,4 mil. €
3- CLINICA DENTAL RIOSDENT, S.L.	1.054,5 mil. €	2.705,0 mil. €
4- HERRERA Y CORES, S.L.P.	640,5 mil. €	2.462,0 mil. €
5- PERIODONTICS, S.L.P.	822,2 mil. €	2.450,0 mil. €
6- EQUIPO DENTAL VIGO CR, S.L.	1.334,3 mil. €	2.338,9 mil. €
7- BASTIDA DENTAL ESPAÑA, S.L.	1.456,4 mil. €	2.275,6 mil. €
8- VIGOPERIO, S.L.	1.198,2 mil. €	2.275,6 mil. €

##### Por VAB

##### VAB

##### Ingresos

1- FLOREANO VAZQUEZ TAIN, S.L.	1.737,3 mil. €	3.145,2 mil. €
2- ROBUR, S.L.	1.583,7 mil. €	3.047,4 mil. €
3- BASTIDA DENTAL ESPAÑA, S.L.	1.456,4 mil. €	2.275,6 mil. €
4- EQUIPO DENTAL VIGO CR, S.L.	1.334,3 mil. €	2.338,9 mil. €
5- VIGOPERIO, S.L.	1.198,2 mil. €	2.275,6 mil. €
6- CLINICA DENTAL RIOSDENT, S.L.	1.054,5 mil. €	2.705,0 mil. €
7- CLINICA DENTAL CASTRO FERREIRO, S.L.	931,7 mil. €	1.580,8 mil. €
8- CAMPOS CLINICAE, S.L.	861,8 mil. €	1.901,8 mil. €

##### Por empleo

##### Nº empleados

##### Ingresos por empleado

##### VAB por empleado

1- ROBUR, S.L.	51	59.753 €	31.053 €
2- EQUIPO DENTAL VIGO CR, S.L.	31	75.450 €	43.041 €
3- FLOREANO VAZQUEZ TAIN, S.L.	29	108.457 €	59.907 €
4- CLINICA DENTAL RIOSDENT, S.L.	22	122.957 €	47.932 €
5- PERIODONTICS, S.L.P.	20	122.501 €	41.109 €
6- CLINICA ASISDENT VIGO, S.L.	20	61.107 €	34.354 €
7- BASTIDA DENTAL ESPAÑA, S.L.	19	119.768 €	76.655 €
8- CLINICA DENTAL CASTRO FERREIRO, S.L.	18	87.823 €	51.761 €

## Sistema Productivo: Salud y asistencia social

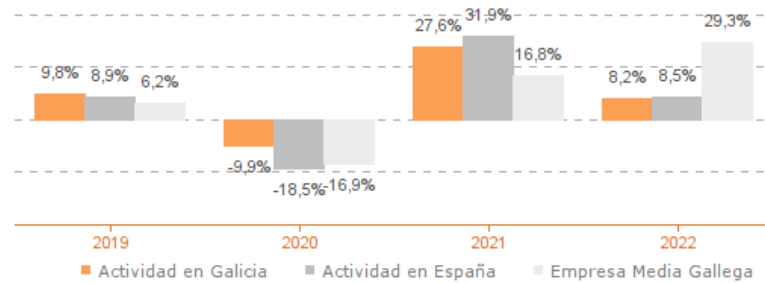
### Actividad: Dentistas

#### ESTUDIO COMPARATIVO

Actividad en Galicia -- Actividad en España -- Empresa media gallega  
Para una muestra homogénea a 5 años

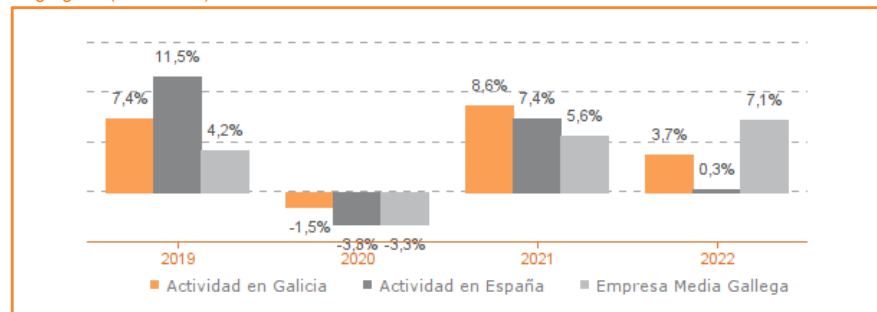
#### Tasa variación de los ingresos de explotación

Agregado (2019-2022)



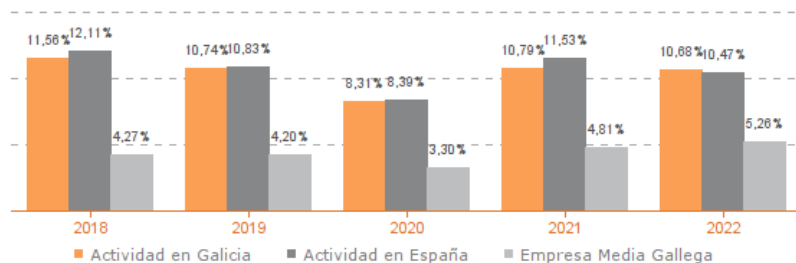
#### Tasa de variación del empleo

Agregado (2019-2022)



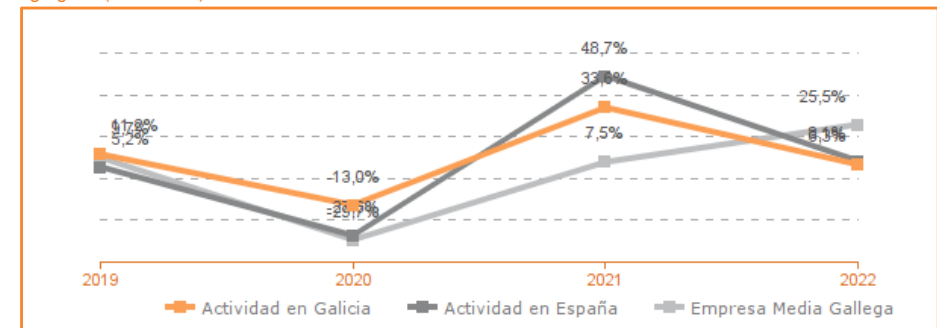
#### Evolución de rentabilidad económica

Medianas (2019-2022)



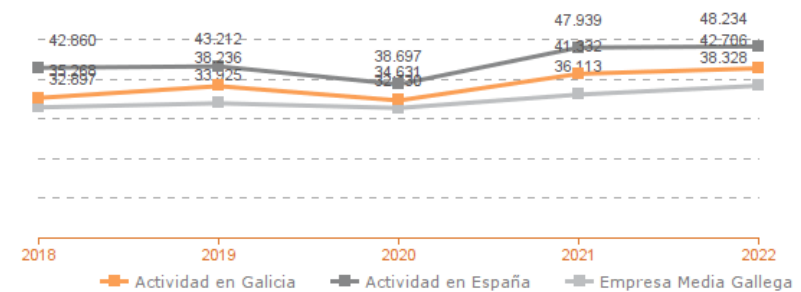
#### Tasa de variación del VAB

Agregado (2019-2022)



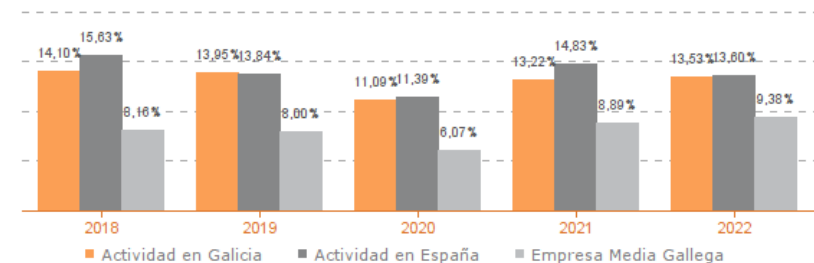
#### Evolución de la productividad del empleo

VAB por empleado, euros / Medianas (2018-2022)



#### Evolución de rentabilidad financiera

Medianas (2019-2022)



## Sistema Productivo: Salud y asistencia social

### Actividad: Dentistas

#### LIDERES DE LA ACTIVIDAD

##### Operaciones, inversión y financiación\*

	Líder	2022	Diferencia sector
Consumos de explotación	CLINICA DOCTOR CANDIA, S.L.	11,35%	-18,32
Valor añadido bruto (VAB)	SKELDEN VIGO, S.L.	75,50%	+34,90
Gastos de personal	CLINICA DENTAL DR. KARIM GAMIL QUINTELA	6,00%	-20,00
Resultado de explotación (EBIT)	AXIS BEJAR SALUD, S.L.	86,11%	+78,71
Resultado financiero	AREA SALADA VIGUESA, S.L.	31,49%	+31,93
Resultado del ejercicio	AXIS BEJAR SALUD, S.L.	63,79%	+58,57
Activo no corriente	RIAZOR SALUD, S.L.	98,75%	+51,75
Inmovilizado intangible	AREA SALADA VIGUESA, S.L.	460,56%	+460,37
Activo corriente	AXIS BEJAR SALUD, S.L.	100,00%	+46,71
Patrimonio neto	POLICLINICA DENTAL B. MARTIN, S.L.	97,79%	+40,11
Pasivo no corriente	MEDIACLINIC SERVICIOS DENTALES, S.L.P.	-3,64%	-18,91
Pasivo corriente	CLINICA DENTAL PERIOURENSE, S.L.P.	0,90%	-22,30

\* Los % están calculados sobre el total de ingresos de explotación, sobre el activo total para las variables de activo y sobre el pasivo total para las variables de pasivo.

##### Ratios de rentabilidad

	Líder	2022	Diferencia sector
Rentabilidad económica	ALVAREZ YAMIN, S.L.	88,60%	+78,01
Rentabilidad financiera	ARTEIXO DENTAL, S.L.	287,73%	+273,68
Margen	AXIS BEJAR SALUD, S.L.	86,11%	+78,71

##### Ratios de liquidez

	Líder	2022	Diferencia sector
Liquidez	POLICLINICA DENTAL B. MARTIN, S.L.	22,86	+20,64
Liquidez inmediata	POLICLINICA DENTAL B. MARTIN, S.L.	22,51	+20,40
Fondo de maniobra/inversión	POLICLINICA DENTAL B. MARTIN, S.L.	95,63%	+32,89
Solidez	LABORATORIO DENTAL DARRIBA, S.L.	266,19	+264,98

##### Solvencia

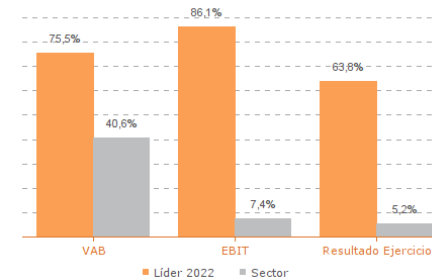
	Líder	2022	Diferencia sector
Endeudamiento	POLICLINICA DENTAL B. MARTIN, S.L.	0,02	-0,67
Calidad de la deuda	CLINICA ORDOÑEZ, S.L.	100,00%	+62,34
Solvencia total	POLICLINICA DENTAL B. MARTIN, S.L.	45,26	+42,90

##### Eficiencia y estructura de costes

	Líder	2022	Diferencia sector
VAB por empleado (€)	VIGOPERIO, S.L.	149.779	+107.073
Ingresos por empleado (€)	CLINICA JUANATEY COMPOSTELA, S.L.P.	371.992	+262.966
Periodo medio de cobro (días)	ADA MILLADOIRO, S.L.	0	-2
Periodo medio de pago (días)	CLINICA DENTAL PONTECALDELAS, S.L.	523	+465
Rotación de existencias	CLINICA GAMERO, S.L.	721.730,86	+721.712,14
Rotación de activos	ALFONSO GONZALEZ FERNANDEZ, S.L.	7,70	+6,16
Coste de la deuda	INSTITUTO DENTAL Y POSTURAL GARLA, S.L.P.	0,09%	-3,03
Coste por empleado (€)	CHILDENTIS, S.L.	12.249	-15.391

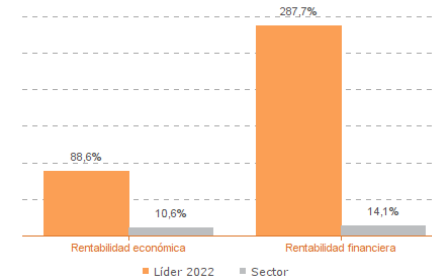
Los valores del sector corresponden a la mediana.

#### Comparación de resultados (2022)



Valor añadido bruto (VAB): SKELDEN VIGO, S.L.  
 Resultado de explotación (EBIT): AXIS BEJAR SALUD, S.L.  
 Resultado del ejercicio: AXIS BEJAR SALUD, S.L.

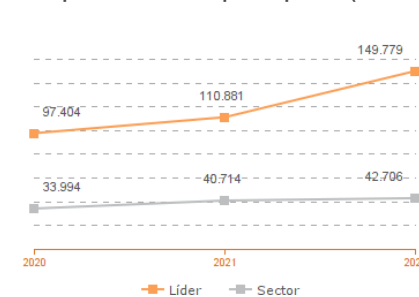
#### Comparación de rentabilidades (2022)



Rentabilidad económica: ALVAREZ YAMIN, S.L.  
 Rentabilidad financiera: ARTEIXO DENTAL, S.L.

Los valores del sector corresponden a la mediana.

#### Comparación del VAB por empleado (2020-2022)

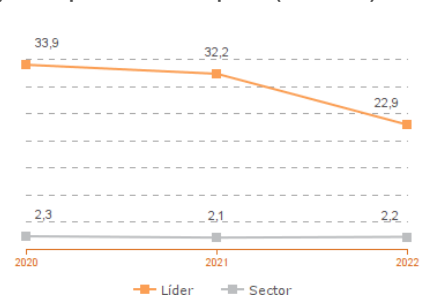


##### Líderes

2020: VINADENT, S.L.  
 2021: CASAL-SANDA, S.L.  
 2022: VIGOPERIO, S.L.

Los valores del sector corresponden a la mediana.

#### Comparación de la liquidez (2020-2022)



##### Líderes

2020: POLICLINICA DENTAL B. MARTIN, S.L.  
 2021: POLICLINICA DENTAL B. MARTIN, S.L.  
 2022: POLICLINICA DENTAL B. MARTIN, S.L.

## Sistema Productivo: Salud y asistencia social

### Actividad: **Dentistas**

#### INDICADORES ARDÁN DE MEJORES PRÁCTICAS\*

Alta Productividad--Alto Rendimiento--Fortaleza Financiera--Gacela--Generadora de Riqueza--Global--Innovadora—Circular--Empresa Igual en Género--Gestión del Talento



**5 empresas**

**2,79%**  
de las empresas de la actividad

**0,73%**  
de las empresas del sistema productivo

CASAL-SANDA, S.L.  
CLINICA DENTAL PARRACIA, S.L.  
ITURBE & FERNANDEZ NICARAGUA 14, S.L.  
MEDIACLINIC SERVICIOS DENTALES, S.L.P.  
VIGOPERIO, S.L.



**1 empresas**

**0,56%**  
de las empresas de la actividad

**0,15%**  
de las empresas del sistema productivo

CASTRO SALUD, S.L.

**Sistema Productivo: Salud y asistencia social**

**Actividad: Dentistas**

---

**INDICADORES ARDÁN DE MEJORES PRÁCTICAS\***

Alta Productividad--Alto Rendimiento--Fortaleza Financiera--Gacela--Generadora de Riqueza--Global--Innovadora—Circular--Empresa Igual en Género--Gestión del Talento