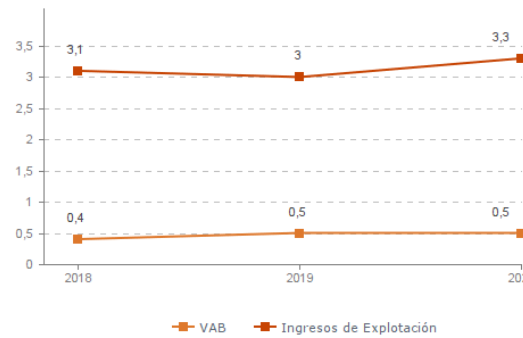


## Sistema Productivo: Artesanía Actividad: **Minoristas de instrumentos y equipos musicales**

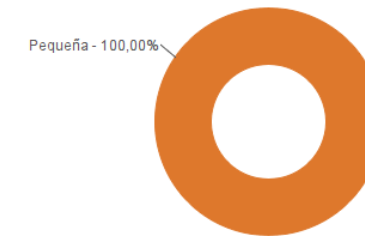
### ESTUDIO GLOBAL

	Peso en el SPS
<b>Empresas</b> 4	<b>0,31%</b>
<b>Ingresos</b> 3,3 mill. euros	<b>0,13%</b>
<b>VAB</b> 0,5 mill. euros	<b>0,10%</b>
<b>Empleos</b> 12	<b>0,08%</b>

### Evolución del VAB y de los Ingresos Agregado, mill. euros (2018-2020)



### Estructura empresarial (2020)



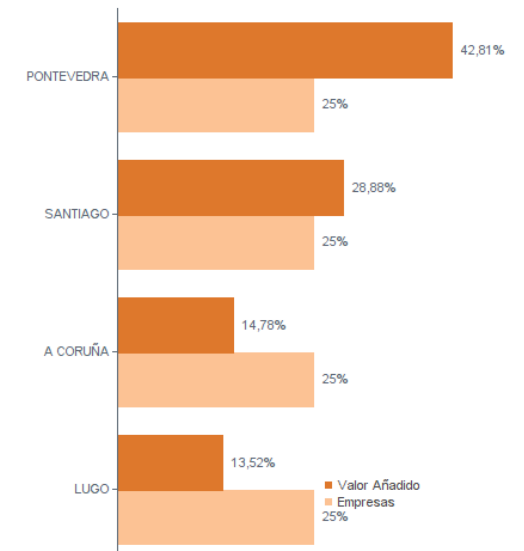
### Principales datos económicos

Medianas	2018	2019	2020
Variación de los ingresos de explotación	1,62%	0,85%	2,34%
Variación del valor añadido bruto	10,51%	10,32%	-5,27%
Rotación de activos	0,72	0,76	0,72
Margen de explotación	3,38%	3,35%	3,93%
Rentabilidad económica	2,29%	2,63%	2,95%
Rentabilidad financiera	4,12%	5,24%	11,85%
Coste de la deuda	1,56%	0,88%	1,05%
Apalancamiento	0,02	0,02	0,02
Empleo (media agregada)	3	4	3
Ingresos por empleado (€)	244.855	192.952	308.244
Valor añadido bruto por empleado (€)	31.442	34.422	55.072
Coste medio por empleado (€)	25.032	24.107	24.617

### Distribución geográfica (2020) Por provincia

Provincia	Empresas	VAB (mill. euros)
<b>A CORUÑA</b>	<b>2</b>	<b>0,2</b>
<b>LUGO</b>	<b>1</b>	<b>0,1</b>
<b>PONTEVEDRA</b>	<b>1</b>	<b>0,2</b>

### Por comarca



Sistema Productivo: Artesanía

## Actividad: Minoristas de instrumentos y equipos musicales

### RANKING EMPRESAS 2020

#### Por ingresos

VAB Ingresos

1- MUSICAL PONTEVEDRA, S.L.	228,2 mil. €	1.827,8 mil. €
2- RAXA LOBA, S.L.	154,0 mil. €	781,5 mil. €
3- MUSICAL 47, S.L.	78,8 mil. €	396,3 mil. €
4- ARCO IRIS MUSICAL, S.L.	72,1 mil. €	311,9 mil. €
5-	mil. €	mil. €

#### Por VAB

VAB Ingresos

1- MUSICAL PONTEVEDRA, S.L.	228,2 mil. €	1.827,8 mil. €
2- RAXA LOBA, S.L.	154,0 mil. €	781,5 mil. €
3- MUSICAL 47, S.L.	78,8 mil. €	396,3 mil. €
4- ARCO IRIS MUSICAL, S.L.	72,1 mil. €	311,9 mil. €
5-	mil. €	mil. €

#### Por empleo

Nº empleados Ingresos por empleado VAB por empleado

1- MUSICAL PONTEVEDRA, S.L.	6	304.638 €	38.040 €
2- MUSICAL 47, S.L.	3	132.101 €	26.275 €
3- RAXA LOBA, S.L.	2	390.757 €	76.985 €
4- ARCO IRIS MUSICAL, S.L.	1	311.851 €	72.103 €

## Sistema Productivo: Artesanía

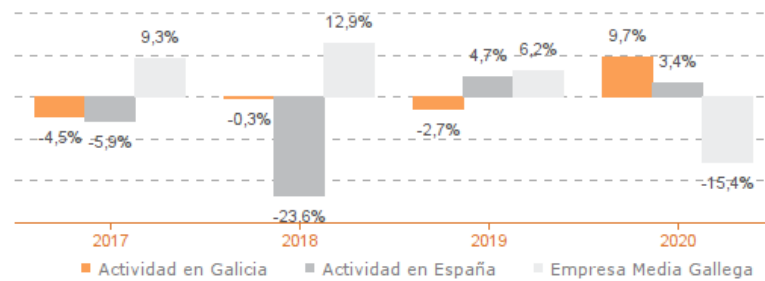
### Actividad: Minoristas de instrumentos y equipos musicales

#### ESTUDIO COMPARATIVO

Actividad en Galicia -- Actividad en España -- Empresa media gallega  
Para una muestra homogénea a 5 años

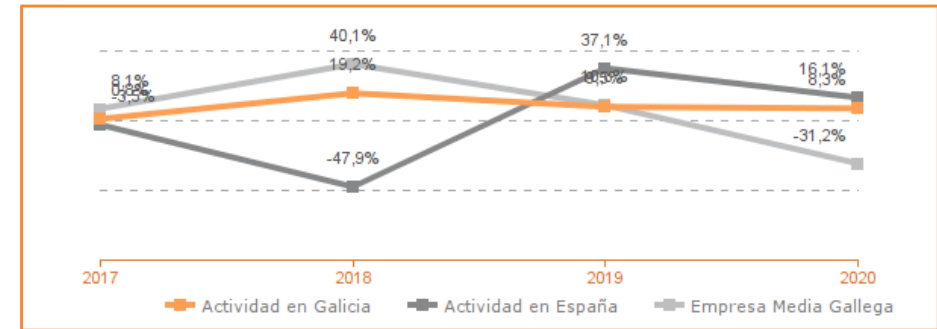
#### Tasa variación de los ingresos de explotación

Agregado (2017-2020)



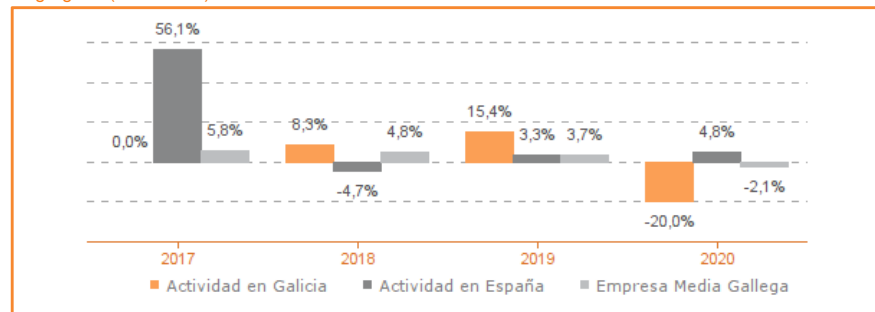
#### Tasa de variación del VAB

Agregado (2017-2020)



#### Tasa de variación del empleo

Agregado (2017-2020)



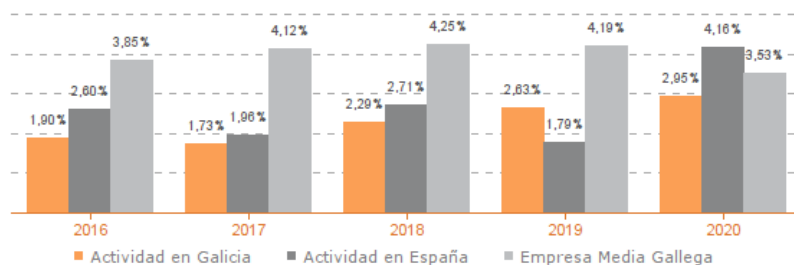
#### Evolución de la productividad del empleo

VAB por empleado, euros / Medianas (2016-2020)



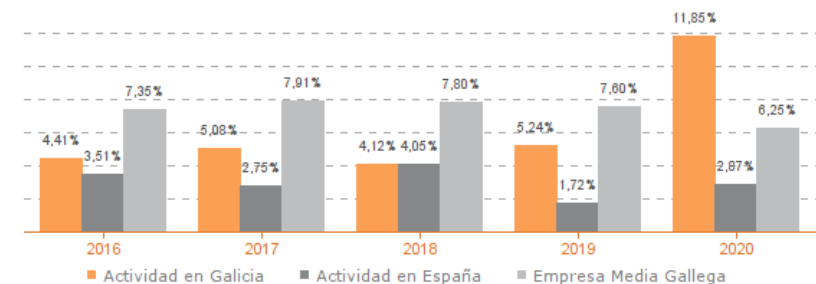
#### Evolución de rentabilidad económica

Medianas (2017-2020)



#### Evolución de rentabilidad financiera

Medianas (2017-2020)



## Sistema Productivo: Artesanía Actividad: Minoristas de instrumentos y equipos musicales

### LÍDERES DE LA ACTIVIDAD

#### Operaciones, inversión y financiación\*

	Líder	2020	Diferencia sector
Consumos de explotación	MUSICAL 47, S.L.	68,93%	-2,46
Valor añadido bruto (VAB)	ARCO IRIS MUSICAL, S.L.	23,12%	+3,32
Gastos de personal	MUSICAL PONTEVEDRA, S.L.	6,85%	-5,03
Resultado de explotación (EBIT)	RAXA LOBA, S.L.	12,74%	+8,81
Resultado financiero	RAXA LOBA, S.L.	-0,01%	+0,32
Resultado del ejercicio	RAXA LOBA, S.L.	9,55%	+7,30
Activo no corriente	ARCO IRIS MUSICAL, S.L.	48,47%	+24,45
Inmovilizado intangible	MUSICAL 47, S.L.	0,43%	+0,01
Activo corriente	RAXA LOBA, S.L.	99,15%	+23,16
Patrimonio neto	MUSICAL 47, S.L.	93,80%	+29,48
Pasivo no corriente	MUSICAL 47, S.L.	0,31%	-13,82
Pasivo corriente	MUSICAL 47, S.L.	5,89%	-22,88

\* Los % están calculados sobre el total de ingresos de explotación, sobre el activo total para las variables de activo y sobre el pasivo total para las variables de pasivo.

#### Ratios de rentabilidad

	Líder	2020	Diferencia sector
Rentabilidad económica	RAXA LOBA, S.L.	14,31%	+11,36
Rentabilidad financiera	MUSICAL PONTEVEDRA, S.L.	31,94%	+20,09
Margen	RAXA LOBA, S.L.	12,74%	+8,81

#### Ratios de liquidez

	Líder	2020	Diferencia sector
Liquidez	MUSICAL 47, S.L.	9,48	+4,32
Liquidez inmediata	ARCO IRIS MUSICAL, S.L.	6,66	+3,89
Fondo de maniobra/inversión	MUSICAL 47, S.L.	89,45%	+21,33
Solidez	RAXA LOBA, S.L.	57,08	+55,20

#### Solvencia

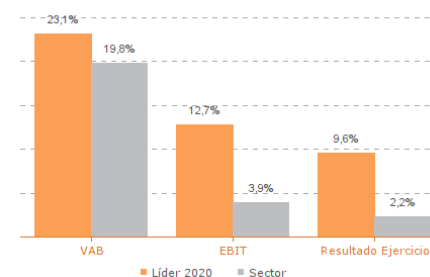
	Líder	2020	Diferencia sector
Endeudamiento	MUSICAL 47, S.L.	0,07	-0,58
Calidad de la deuda	RAXA LOBA, S.L.	100,00%	0,00
Solvencia total	MUSICAL 47, S.L.	16,14	+12,66

#### Eficiencia y estructura de costes

	Líder	2020	Diferencia sector
VAB por empleado (€)	RAXA LOBA, S.L.	76.985	+21.913
Ingresos por empleado (€)	RAXA LOBA, S.L.	390.757	+82.513
Periodo medio de cobro (días)	ARCO IRIS MUSICAL, S.L.	0	-37
Periodo medio de pago (días)	RAXA LOBA, S.L.	140	+52
Rotación de existencias	ARCO IRIS MUSICAL, S.L.	4,07	+3,00
Rotación de activos	RAXA LOBA, S.L.	1,12	+0,40
Coste de la deuda	RAXA LOBA, S.L.	0,10%	-0,95
Coste por empleado (€)	MUSICAL PONTEVEDRA, S.L.	20.862	-3.755

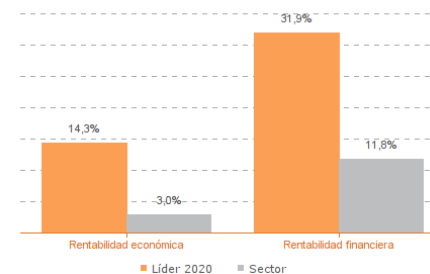
Los valores del sector corresponden a la mediana.

#### Comparación de resultados (2020)



Valor añadido bruto (VAB):  
ARCO IRIS MUSICAL, S.L.  
Resultado de explotación (EBIT):  
RAXA LOBA, S.L.  
Resultado del ejercicio:  
RAXA LOBA, S.L.

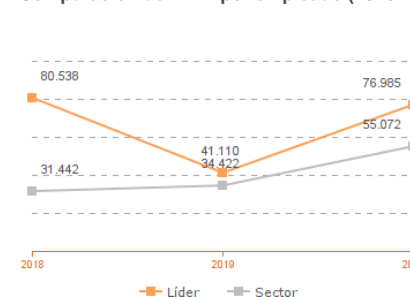
#### Comparación de rentabilidades (2020)



Rentabilidad económica:  
RAXA LOBA, S.L.  
Rentabilidad financiera:  
MUSICAL PONTEVEDRA, S.L.

Los valores del sector corresponden a la mediana.

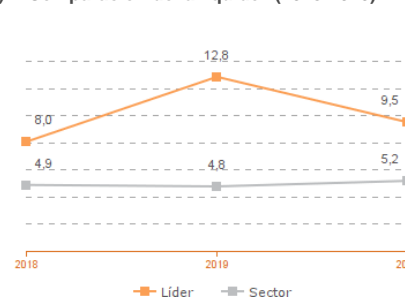
#### Comparación del VAB por empleado (2018-2020)



#### Líderes

2018: RAXA LOBA, S.L.  
2019: RAXA LOBA, S.L.  
2020: RAXA LOBA, S.L.

#### Comparación de la liquidez (2018-2020)



#### Líderes

2018: MUSICAL 47, S.L.  
2019: ARCO IRIS MUSICAL, S.L.  
2020: MUSICAL 47, S.L.

Los valores del sector corresponden a la mediana.

**Sistema Productivo:** Artesanía

**Actividad:** Minoristas de instrumentos y equipos musicales

INDICADORES ARDÁN DE MEJORES PRÁCTICAS\*

Alta Productividad--Alto Rendimiento--Bien Gestionada--Gacela--Generadora de Riqueza—Global—Innovadora—Circular—Empresa Igual en Género—Potencial Competitivo

**Actividad sin INDICADORES ARDÁN DE MEJORES PRÁCTICAS 2018**

\*Los Indicadores ARDÁN se corresponden con el Informe Económico y de Competitividad 2019

**Sistema Productivo:** Artesanía

**Actividad:** Minoristas de instrumentos y equipos musicales

---

INDICADORES ARDÁN DE MEJORES PRÁCTICAS\*

Alta Productividad--Alto Rendimiento--Bien Gestionada--Gacela--Generadora de Riqueza—Global—Innovadora—Circular—Empresa Igual en Género—Potencial Competitivo

\*Los Indicadores ARDÁN se corresponden con el Informe Económico y de Competitividad 2019