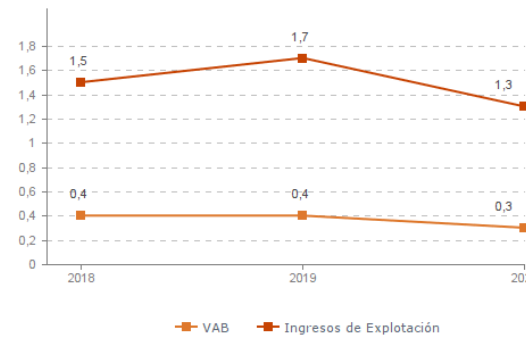


## Sistema Productivo: Artesanía Actividad: **Minoristas de alfombras, moquetas y revestimientos**

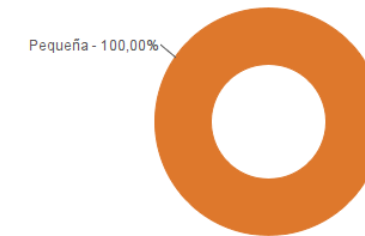
### ESTUDIO GLOBAL

	Peso en el SPS
<b>Empresas</b> 4	<b>0,31%</b>
<b>Ingresos</b> 1,3 mill. euros	<b>0,05%</b>
<b>VAB</b> 0,3 mill. euros	<b>0,06%</b>
<b>Empleos</b> 11	<b>0,07%</b>

### Evolución del VAB y de los Ingresos Agregado, mill. euros (2018-2020)



### Estructura empresarial (2020)



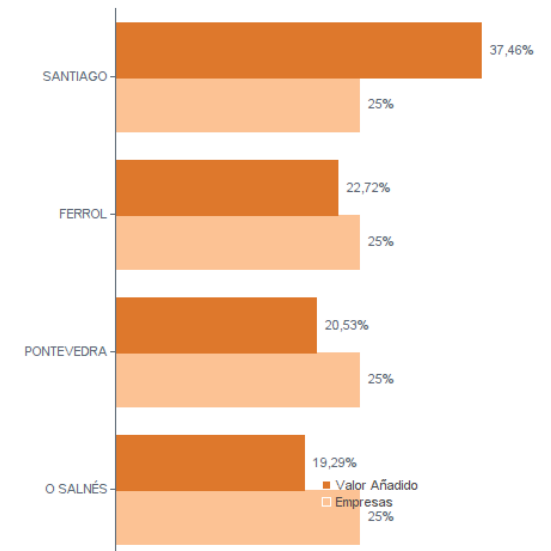
### Principales datos económicos

Medianas	2018	2019	2020
Variación de los ingresos de explotación	21,78%	8,94%	-15,22%
Variación del valor añadido bruto	42,90%	2,95%	-34,17%
Rotación de activos	1,71	2,02	1,69
Margen de explotación	2,91%	2,31%	2,24%
Rentabilidad económica	4,46%	4,91%	2,87%
Rentabilidad financiera	11,36%	15,23%	14,44%
Coste de la deuda	1,34%	1,73%	1,35%
Apalancamiento	0,03	-0,01	-0,16
Empleo (media agregada)	5	4	3
Ingresos por empleado (€)	77.538	112.084	120.389
Valor añadido bruto por empleado (€)	20.448	22.190	23.153
Coste medio por empleado (€)	18.209	22.445	29.514

### Distribución geográfica (2020) Por provincia

Provincia	Empresas	VAB
<b>A CORUÑA</b>	<b>2</b>	<b>0,2</b> mill. euros
<b>PONTEVEDRA</b>	<b>2</b>	<b>0,1</b> mill. euros

### Por comarca



Sistema Productivo: Artesanía

Actividad: **Minoristas de alfombras, moquetas y revestimientos**

## RANKING EMPRESAS 2020

### Por ingresos

VAB Ingresos

1- COMERCIAL LUVIMER GALICIA, S.L.	100,7 mil. €	394,2 mil. €
2- BOKASA DEL NOROESTE, S.L.	55,2 mil. €	305,5 mil. €
3- PORTO GRUEIRO, S.L.	61,1 mil. €	299,2 mil. €
4- AMUEBLA PONTEVEDRA, S.L.	51,9 mil. €	282,1 mil. €
5-	mil. €	mil. €

### Por VAB

VAB Ingresos

1- COMERCIAL LUVIMER GALICIA, S.L.	100,7 mil. €	394,2 mil. €
2- PORTO GRUEIRO, S.L.	61,1 mil. €	299,2 mil. €
3- BOKASA DEL NOROESTE, S.L.	55,2 mil. €	305,5 mil. €
4- AMUEBLA PONTEVEDRA, S.L.	51,9 mil. €	282,1 mil. €
5-	mil. €	mil. €

### Por empleo

Nº empleados Ingresos por empleado VAB por empleado

1- COMERCIAL LUVIMER GALICIA, S.L.	5	78.846 €	20.148 €
2- PORTO GRUEIRO, S.L.	3	99.735 €	20.367 €
3- AMUEBLA PONTEVEDRA, S.L.	2	141.043 €	25.939 €
4- BOKASA DEL NOROESTE, S.L.	1	305.507 €	55.206 €

## Sistema Productivo: Artesanía

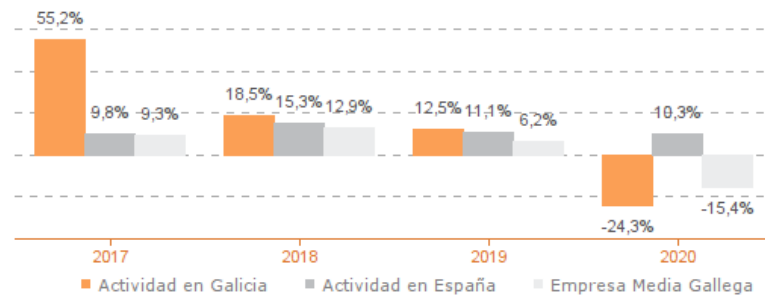
### Actividad: Minoristas de alfombras, moquetas y revestimientos

#### ESTUDIO COMPARATIVO

Actividad en Galicia -- Actividad en España -- Empresa media gallega  
Para una muestra homogénea a 5 años

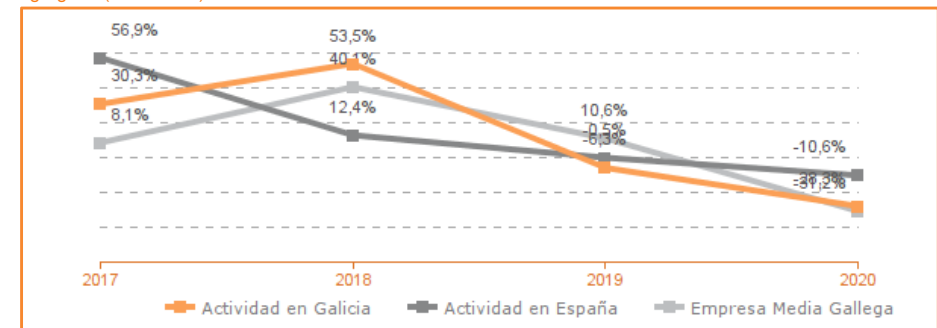
#### Tasa variación de los ingresos de explotación

Agregado (2017-2020)



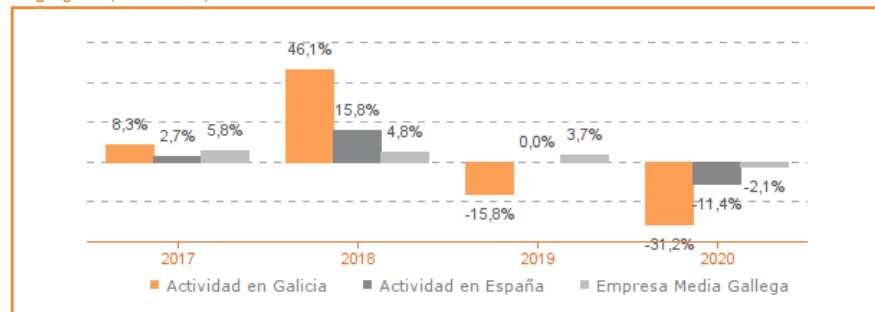
#### Tasa de variación del VAB

Agregado (2017-2020)



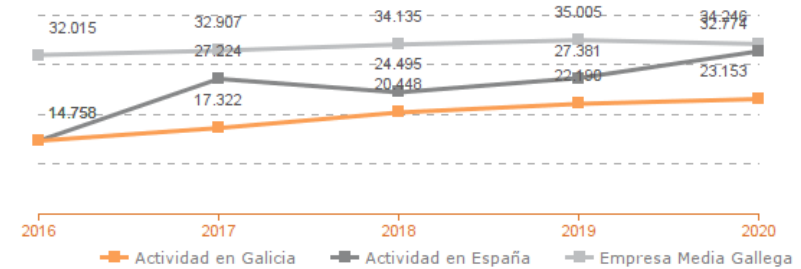
#### Tasa de variación del empleo

Agregado (2017-2020)



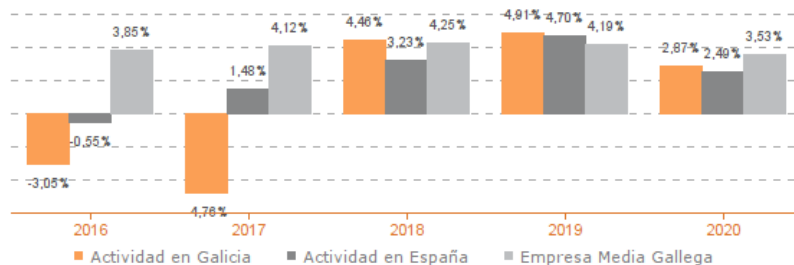
#### Evolución de la productividad del empleo

VAB por empleado, euros / Medianas (2016-2020)



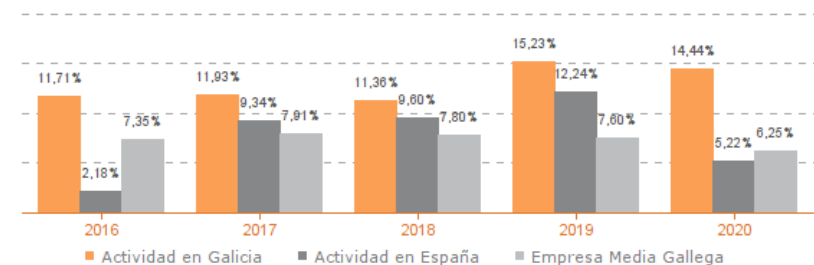
#### Evolución de rentabilidad económica

Medianas (2017-2020)



#### Evolución de rentabilidad financiera

Medianas (2017-2020)



## Sistema Productivo: Artesanía Actividad: Minoristas de alfombras, moquetas y revestimientos

### LÍDERES DE LA ACTIVIDAD

#### Operaciones, inversión y financiación\*

	Líder	2020	Diferencia sector
Consumos de explotación	AMUEBLA PONTEVEDRA, S.L.	51,34%	-11,94
Valor añadido bruto (VAB)	COMERCIAL LUVIMER GALICIA, S.L.	25,55%	+6,14
Gastos de personal	AMUEBLA PONTEVEDRA, S.L.	15,27%	-1,73
Resultado de explotación (EBIT)	COMERCIAL LUVIMER GALICIA, S.L.	6,21%	+3,97
Resultado financiero	AMUEBLA PONTEVEDRA, S.L.	-0,05%	+0,10
Resultado del ejercicio	COMERCIAL LUVIMER GALICIA, S.L.	4,46%	+2,65
Activo no corriente	PORTO GRUEIRO, S.L.	41,57%	+22,52
Inmovilizado intangible	COMERCIAL LUVIMER GALICIA, S.L.	-0,01%	0,00
Activo corriente	AMUEBLA PONTEVEDRA, S.L.	99,00%	+18,04
Patrimonio neto	BIOKASA DEL NOROESTE, S.L.	63,40%	+32,45
Pasivo no corriente	AMUEBLA PONTEVEDRA, S.L.	1,19%	-19,81
Pasivo corriente	COMERCIAL LUVIMER GALICIA, S.L.	32,29%	-28,28

\* Los % están calculados sobre el total de ingresos de explotación, sobre el activo total para las variables de activo y sobre el pasivo total para las variables de pasivo.

#### Ratios de rentabilidad

	Líder	2020	Diferencia sector
Rentabilidad económica	COMERCIAL LUVIMER GALICIA, S.L.	9,64%	+6,77
Rentabilidad financiera	AMUEBLA PONTEVEDRA, S.L.	17,09%	+2,65
Margen	COMERCIAL LUVIMER GALICIA, S.L.	6,21%	+3,97

#### Ratios de liquidez

	Líder	2020	Diferencia sector
Liquidez	COMERCIAL LUVIMER GALICIA, S.L.	2,78	+1,21
Liquidez inmediata	COMERCIAL LUVIMER GALICIA, S.L.	2,09	+1,15
Fondo de maniobra/inversión	COMERCIAL LUVIMER GALICIA, S.L.	64,09%	+14,93
Solidez	AMUEBLA PONTEVEDRA, S.L.	14,05	+10,54

#### Solvencia

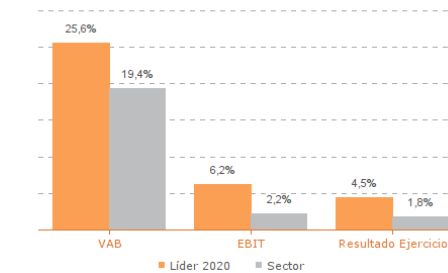
	Líder	2020	Diferencia sector
Endeudamiento	BIOKASA DEL NOROESTE, S.L.	0,58	-0,51
Calidad de la deuda	BIOKASA DEL NOROESTE, S.L.	100,00%	+54,56
Solvencia total	BIOKASA DEL NOROESTE, S.L.	2,73	+1,19

#### Eficiencia y estructura de costes

	Líder	2020	Diferencia sector
VAB por empleado (€)	BIOKASA DEL NOROESTE, S.L.	55.206	+32.053
Ingresos por empleado (€)	BIOKASA DEL NOROESTE, S.L.	305.507	+185.118
Periodo medio de cobro (días)	PORTO GRUEIRO, S.L.	1	-21
Periodo medio de pago (días)	AMUEBLA PONTEVEDRA, S.L.	351	+218
Rotación de existencias	BIOKASA DEL NOROESTE, S.L.	9,66	+6,18
Rotación de activos	BIOKASA DEL NOROESTE, S.L.	1,84	+0,15
Coste de la deuda	PORTO GRUEIRO, S.L.	0,43%	-0,92
Coste por empleado (€)	COMERCIAL LUVIMER GALICIA, S.L.	14.482	-15.032

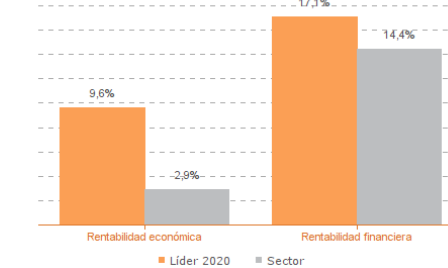
Los valores del sector corresponden a la mediana.

#### Comparación de resultados (2020)



Valor añadido bruto (VAB):  
COMERCIAL LUVIMER GALICIA, S.L.  
Resultado de explotación (EBIT):  
COMERCIAL LUVIMER GALICIA, S.L.  
Resultado del ejercicio:  
COMERCIAL LUVIMER GALICIA, S.L.

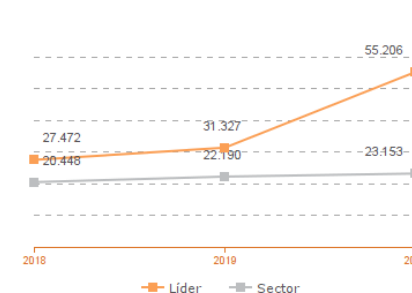
#### Comparación de rentabilidades (2020)



Rentabilidad económica:  
COMERCIAL LUVIMER GALICIA, S.L.  
Rentabilidad financiera:  
AMUEBLA PONTEVEDRA, S.L.

Los valores del sector corresponden a la mediana.

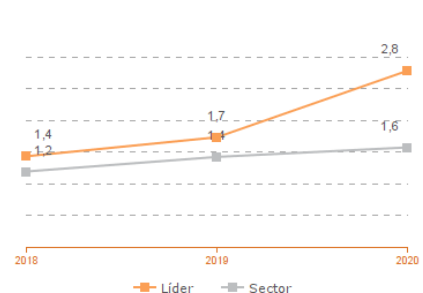
#### Comparación del VAB por empleado (2018-2020)



#### Líderes

2018: AMUEBLA PONTEVEDRA, S.L.  
2019: BIOKASA DEL NOROESTE, S.L.  
2020: BIOKASA DEL NOROESTE, S.L.

#### Comparación de la liquidez (2018-2020)



#### Líderes

2018: COMERCIAL LUVIMER GALICIA, S.L.  
2019: COMERCIAL LUVIMER GALICIA, S.L.  
2020: COMERCIAL LUVIMER GALICIA, S.L.

Los valores del sector corresponden a la mediana.

**Sistema Productivo:** Artesanía

**Actividad:** Minoristas de alfombras, moquetas y revestimientos

INDICADORES ARDÁN DE MEJORES PRÁCTICAS\*

Alta Productividad--Alto Rendimiento--Bien Gestionada--Gacela--Generadora de Riqueza—Global—Innovadora—Circular—Empresa Igual en Género—Potencial Competitivo

**Actividad sin INDICADORES ARDÁN DE MEJORES PRÁCTICAS 2018**

\*Los Indicadores ARDÁN se corresponden con el Informe Económico y de Competitividad 2019

**Sistema Productivo:** Artesanía

**Actividad:** Minoristas de alfombras, moquetas y revestimientos

---

INDICADORES ARDÁN DE MEJORES PRÁCTICAS\*

Alta Productividad--Alto Rendimiento--Bien Gestionada--Gacela--Generadora de Riqueza—Global—Innovadora—Circular—Empresa Igual en Género—Potencial Competitivo

\*Los Indicadores ARDÁN se corresponden con el Informe Económico y de Competitividad 2019