

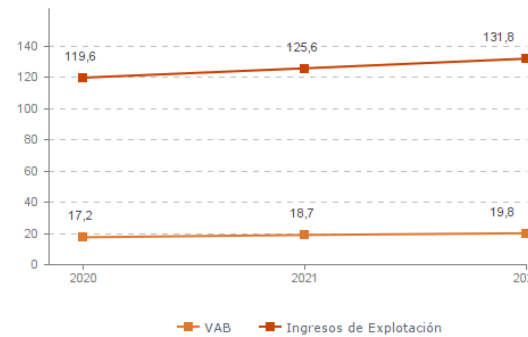
Sistema Productivo: Agroalimentario

Actividad: Minoristas otros ptos. alimenticios especializ. (autoserv; congelados, gourmet...)

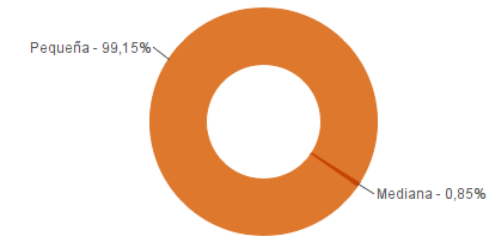
ESTUDIO GLOBAL

	Peso en el SPS
Empresas 118	5,58%
Ingresos 131,8 mill. euros	0,98%
VAB 19,8 mill. euros	1,16%
Empleos 634	1,93%

Evolución del VAB y de los Ingresos Agregado, mill. euros (2020-2022)



Estructura empresarial (2022)



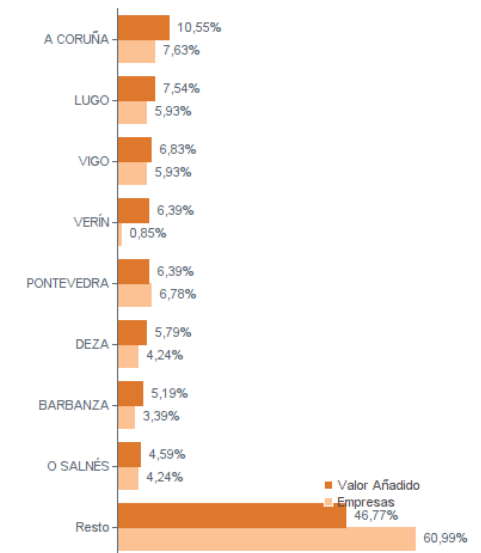
Principales datos económicos

Medianas	2020	2021	2022
Variación de los ingresos de explotación	16,97%	0,58%	3,01%
Variación del valor añadido bruto	14,04%	2,83%	2,61%
Rotación de activos	3,83	3,75	3,92
Margen de explotación	1,77%	1,41%	1,18%
Rentabilidad económica	7,39%	6,04%	4,46%
Rentabilidad financiera	18,67%	12,80%	11,67%
Coste de la deuda	1,69%	2,26%	2,63%
Apalancamiento	0,05	0,05	0,03
Empleo (media agregada)	5	5	6
Ingresos por empleado (€)	197.367	201.777	213.107
Valor añadido bruto por empleado (€)	27.387	29.253	27.935
Coste medio por empleado (€)	22.036	24.148	23.280

Distribución geográfica (2022) Por provincia

Provincia	Empresas	VAB (mill. euros)
A CORUÑA	43	6,2
LUGO	24	4,1
OURENSE	18	3,3
PONTEVEDRA	33	6,2

Por comarca



Sistema Productivo: Agroalimentario

Actividad: Minoristas otros ptos. alimenticios especializ. (autoserv; congelados, gourmet...)

RANKING EMPRESAS 2022

Por ingresos

VAB

Ingresos

1- COMARTIN, S.L.	1.266,9 mil. €	11.377,9 mil. €
2- GARPIN RED, S.L.	568,5 mil. €	5.012,6 mil. €
3- DOURIXEIRA, S.L.	410,2 mil. €	3.910,1 mil. €
4- AGRO MILK BERLAI, S.L.	700,7 mil. €	3.291,1 mil. €
5- ULTRACONGELADOS DONA DONA, S.L.	731,3 mil. €	3.040,5 mil. €
6- DISAL-DISTRIBUCIONES ALBASER GALICIA, SL	552,4 mil. €	2.879,0 mil. €
7- LOUREIRO CAL, S.L.	416,3 mil. €	2.779,4 mil. €
8- ALIMENTACION CASTRO, S.L.	310,1 mil. €	2.755,1 mil. €

Por VAB

VAB

Ingresos

1- COMARTIN, S.L.	1.266,9 mil. €	11.377,9 mil. €
2- ULTRACONGELADOS DONA DONA, S.L.	731,3 mil. €	3.040,5 mil. €
3- AGRO MILK BERLAI, S.L.	700,7 mil. €	3.291,1 mil. €
4- GARPIN RED, S.L.	568,5 mil. €	5.012,6 mil. €
5- CHUCHES XIANA, S.L.	566,0 mil. €	1.641,2 mil. €
6- DISAL-DISTRIBUCIONES ALBASER GALICIA, SL	552,4 mil. €	2.879,0 mil. €
7- ARMANDO SILVA E HIJOS, S.A.	533,7 mil. €	2.523,7 mil. €
8- COFFEE SPIRIT, S.L.	495,3 mil. €	930,9 mil. €

Por empleo

Nº empleados

Ingresos por empleado

VAB por empleado

1- COMARTIN, S.L.	24	474.079 €	52.787 €
2- ULTRACONGELADOS DONA DONA, S.L.	22	138.203 €	33.240 €
3- CHUCHES XIANA, S.L.	21	78.153 €	26.951 €
4- GARPIN RED, S.L.	21	238.694 €	27.072 €
5- DOURIXEIRA, S.L.	18	217.226 €	22.787 €
6- ARMANDO SILVA E HIJOS, S.A.	17	148.454 €	31.394 €
7- MILHFLOR, S.L.	16	74.811 €	19.103 €
8- DISTRIBUCIONES AGIS Y MARTINEZ, S.L.	16	168.695 €	27.074 €

Sistema Productivo: Agroalimentario

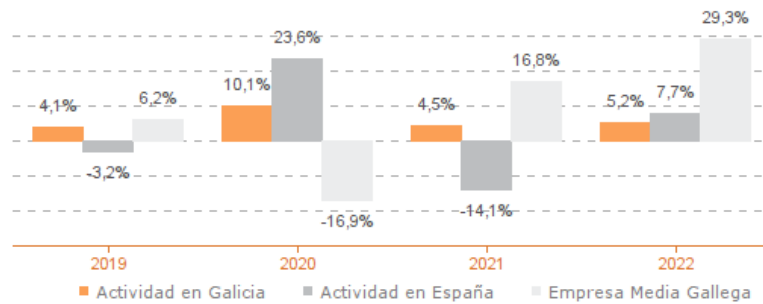
Actividad: Minoristas otros ptos. alimenticios especializ. (autoserv; congelados, gourmet...)

ESTUDIO COMPARATIVO

Actividad en Galicia -- Actividad en España -- Empresa media gallega
Para una muestra homogénea a 5 años

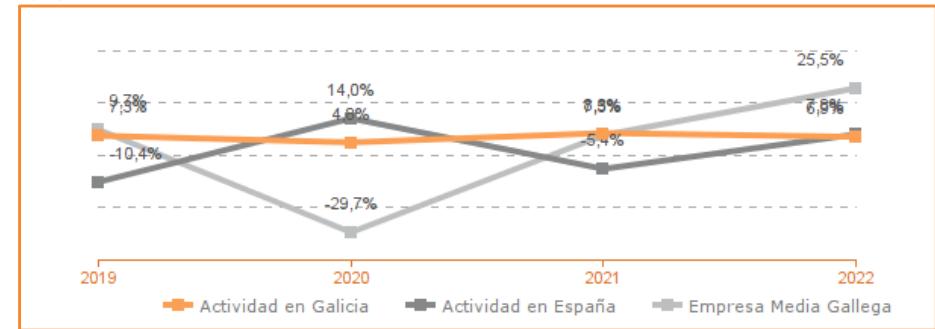
Tasa variación de los ingresos de explotación

Agregado (2019-2022)



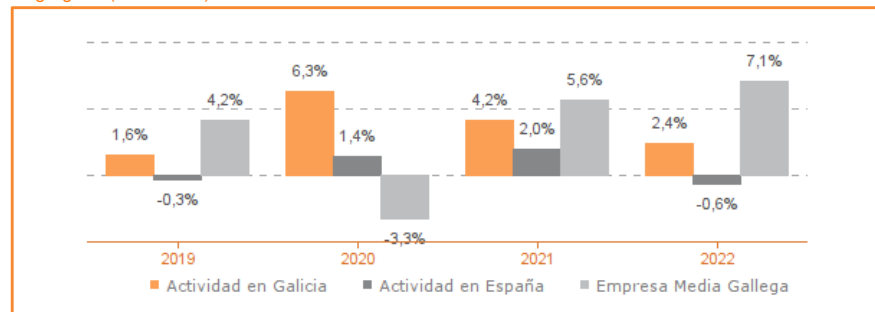
Tasa de variación del VAB

Agregado (2019-2022)



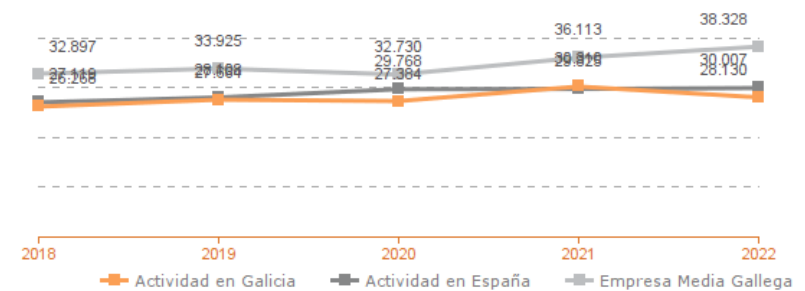
Tasa de variación del empleo

Agregado (2019-2022)



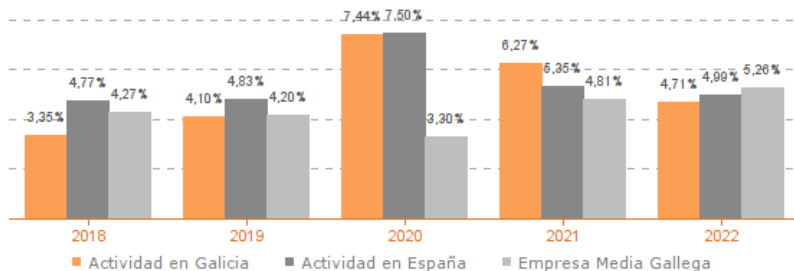
Evolución de la productividad del empleo

VAB por empleado, euros / Medianas (2018-2022)



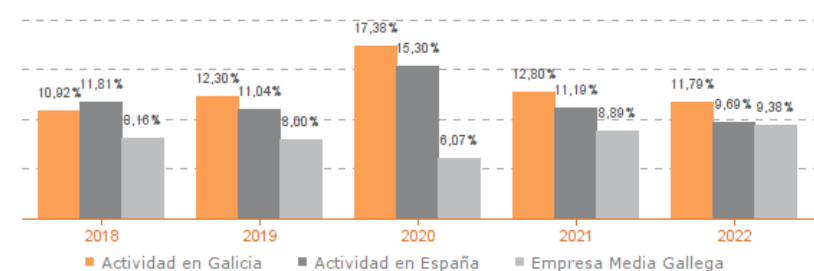
Evolución de rentabilidad económica

Medianas (2019-2022)



Evolución de rentabilidad financiera

Medianas (2019-2022)



Sistema Productivo: Agroalimentario

Actividad: Minoristas otros ptos. alimenticios especializ. (autoserv; congelados, gourmet...)

LIDERES DE LA ACTIVIDAD

Operaciones, inversión y financiación*

	Líder	2022	Diferencia sector
Consumos de explotación	ROVALO HELADERIA ARTESANAL, S.L.	27,14%	-53,68
Valor añadido bruto (VAB)	COFFEE SPIRIT, S.L.	53,21%	+39,94
Gastos de personal	NEIXON, S.L.	1,17%	-10,00
Resultado de explotación (EBIT)	COFFEE SPIRIT, S.L.	36,34%	+35,16
Resultado financiero	CASTRO SALIDO ALIMENTACION, S.L.	0,23%	+0,36
Resultado del ejercicio	COFFEE SPIRIT, S.L.	27,20%	+26,35
Activo no corriente	MUINO DE MENADE, S.L.L.	93,39%	+70,58
Inmovilizado intangible	ALIMENTACION LOPEZ LAMELAS, S.L.	7,48%	+7,28
Activo corriente	TENDAS GALEGAS, S.L.	100,00%	+21,16
Patrimonio neto	MUINO DE MENADE, S.L.L.	100,00%	+59,84
Pasivo no corriente	CASTRO SALIDO ALIMENTACION, S.L.	-3,38%	-17,26
Pasivo corriente	TIPIRE, S.L.	-2,19%	-44,27

* Los % están calculados sobre el total de ingresos de explotación, sobre el activo total para las variables de activo y sobre el pasivo total para las variables de pasivo.

Ratios de rentabilidad

	Líder	2022	Diferencia sector
Rentabilidad económica	TENDAS GALEGAS, S.L.	160,49%	+156,03
Rentabilidad financiera	BODEUS DELICATESSEN, S.L.	944,60%	+932,93
Margen	COFFEE SPIRIT, S.L.	36,34%	+35,16

Ratios de liquidez

	Líder	2022	Diferencia sector
Liquidez	PROMOCIONES LEZAGON, S.L.	14,65	+12,96
Liquidez inmediata	TENDAS GALEGAS, S.L.	15,05	+14,12
Fondo de maniobra/inversión	MUINO DE MENADE, S.L.L.	100,00%	+48,59
Solidez	SUPER ORTEGA RIO, S.L.	1.179,79	+1.178,45

Solvencia

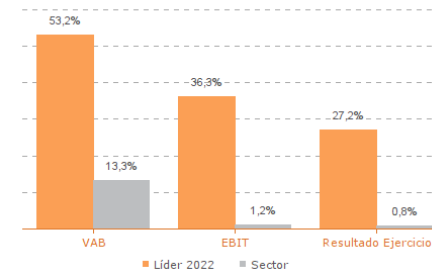
	Líder	2022	Diferencia sector
Endeudamiento	PROMOCIONES LEZAGON, S.L.	0,06	-1,17
Calidad de la deuda	PAZOS GULDRIS, S.L.	100,00%	+35,14
Solvencia total	PROMOCIONES LEZAGON, S.L.	16,55	+14,88

Eficiencia y estructura de costes

	Líder	2022	Diferencia sector
VAB por empleado (€)	COFFEE SPIRIT, S.L.	247.669	+219.734
Ingresos por empleado (€)	NEIXON, S.L.	2.608.572	+2.395.465
Periodo medio de cobro (días)	TENDAS GALEGAS, S.L.	0	-2
Periodo medio de pago (días)	SUPER MIGUEL M.M; S.L.	264	+230
Rotación de existencias	AGRO ARBO, S.L.	9.869,57	+9.858,46
Rotación de activos	TENDAS GALEGAS, S.L.	57,13	+53,21
Coste de la deuda	ALIMENTACION GOMEZ 2010, S.L.	0,00%	-2,63
Coste por empleado (€)	ALIMENTACION GOMEZ 2010, S.L.	8.344	-14.936

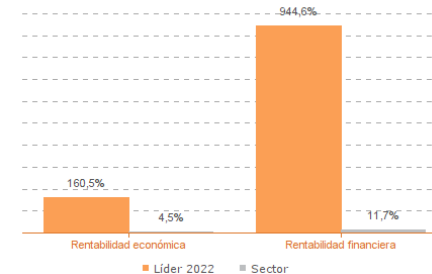
Los valores del sector corresponden a la mediana.

Comparación de resultados (2022)



Valor añadido bruto (VAB):
COFFEE SPIRIT, S.L.
Resultado de explotación (EBIT):
COFFEE SPIRIT, S.L.
Resultado del ejercicio:
COFFEE SPIRIT, S.L.

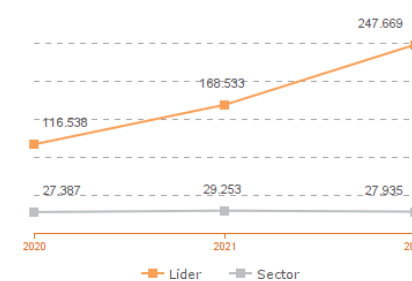
Comparación de rentabilidades (2022)



Rentabilidad económica:
TENDAS GALEGAS, S.L.
Rentabilidad financiera:
BODEUS DELICATESSEN, S.L.

Los valores del sector corresponden a la mediana.

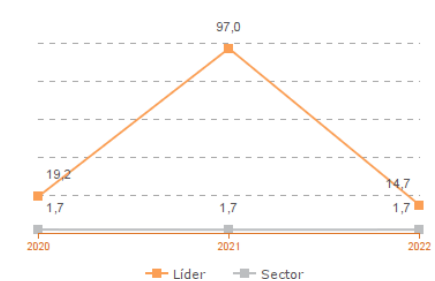
Comparación del VAB por empleado (2020-2022)



Líderes

2020: SUPERMERCADO XUNCAL, S.L.
2021: COFFEE SPIRIT, S.L.
2022: COFFEE SPIRIT, S.L.

Comparación de la liquidez (2020-2022)



Líderes

2020: COFFEE SPIRIT, S.L.
2021: ROVALO HELADERIA ARTESANAL, S.L.
2022: PROMOCIONES LEZAGON, S.L.

Los valores del sector corresponden a la mediana.

Sistema Productivo: Agroalimentario

Actividad: Minoristas otros ptos. alimenticios especializ. (autoserv; congelados, gourmet...)

INDICADORES ARDÁN DE MEJORES PRÁCTICAS*

Alta Productividad--Alto Rendimiento--Fortaleza Financiera--Gacela--Generadora de Riqueza--Global--Innovadora--Circular--Empresa Igual en Género--Gestión del Talento



1 empresas

0,85%

de las empresas de la actividad

0,05%

de las empresas del sistema productivo

AGRO MILK BERLAI, S.L.



1 empresas

0,85%

de las empresas de la actividad

0,05%

de las empresas del sistema productivo

COMARTIN, S.L.



3 empresas

2,54%

de las empresas de la actividad

0,14%

de las empresas del sistema productivo

ALIMENTACION CASTRO, S.L.

DOURIXEIRA, S.L.

ICARIA MARINEDA, S.L.

Sistema Productivo: Agroalimentario

Actividad: Minoristas otros ptos. alimenticios especializ. (autoserv; congelados, gourmet...)

INDICADORES ARDÁN DE MEJORES PRÁCTICAS*

Alta Productividad--Alto Rendimiento--Fortaleza Financiera--Gacela--Generadora de Riqueza--Global--Innovadora—Circular--Empresa Igual en Género--Gestión del Talento