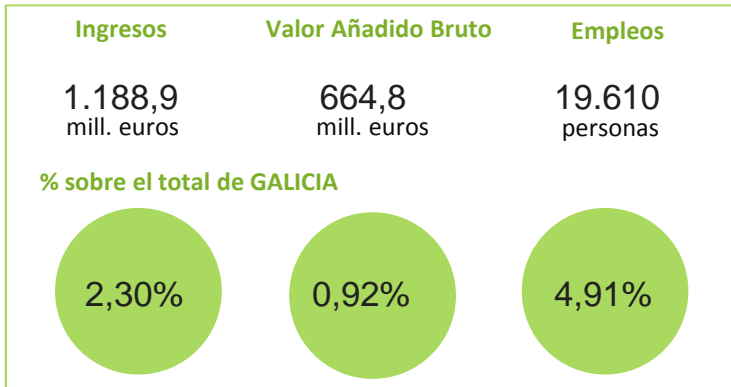


El sistema productivo Salud y asistencia social

Nº Empresas 681

3,42%
de Galicia

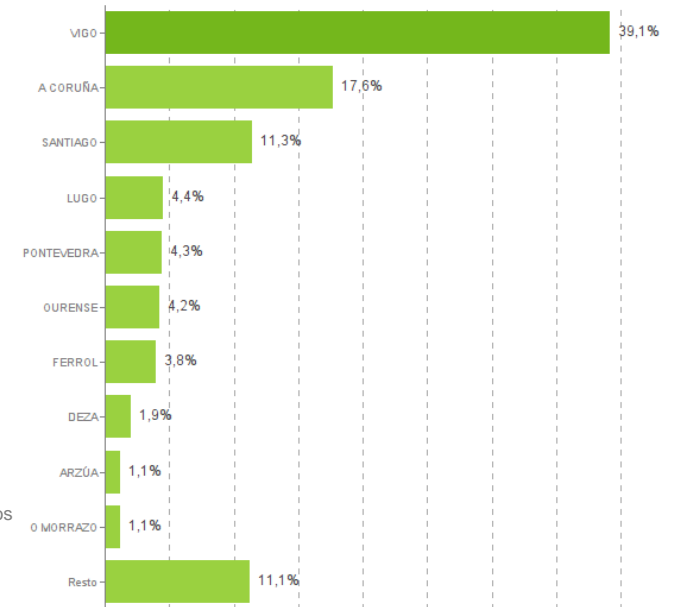


Distribución geográfica

Por provincias

	Empresas	VAB (cf) mill
A CORUÑA	282	246,2
LUGO	71	46,6
OURENSE	69	47,1
PONTEVEDRA	259	324,9

Por comarcas

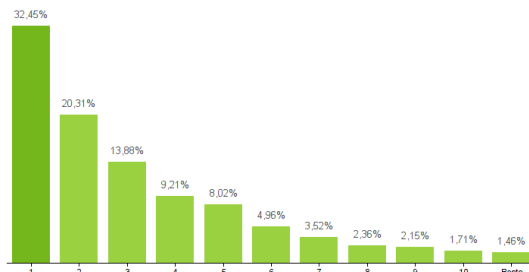


Actividades del Sistema Productivo

Actividades de laboratorios médicos Actividades sanitarias Ambulancias Asistencia en establecimientos residenciales Dentistas Farmacias Geriátricos
Guarderías Minoristas de artículos médicos y ortopédicos Otras actividades sanitarias (fisioterapia, podología, logopedia...) Servicios sociales sin alojamiento Veterinarios de animales domésticos

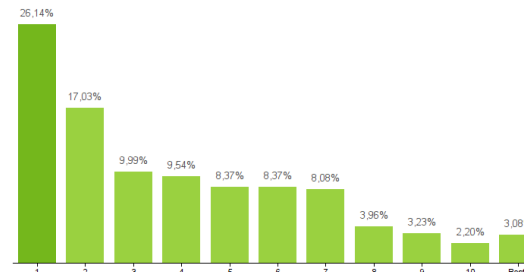
Ranking de actividades del Sistema Productivo

% sobre el total del VAB



1- Actividades sanitarias/2- Geriátricos/3- Servicios sociales sin alojamiento /4- Ambulancias /5- Dentistas /6- Otras actividades sanitarias (fisioterapia, podología, logopedia...) /7- Actividades de laboratorios médicos /8- Minoristas de artículos médicos y ortopédicos /9- Veterinarios de animales domésticos /10- Guarderías

% sobre el total de Empresas



1- Dentistas/2- Actividades sanitarias/3- Geriátricos /4- Otras actividades sanitarias (fisioterapia, podología, logopedia...) /5- Servicios sociales sin alojamiento /6- Veterinarios de animales domésticos /7- Minoristas de artículos médicos y ortopédicos /8- Farmacias /9- Ambulancias /10- Guarderías

Estructura empresarial

