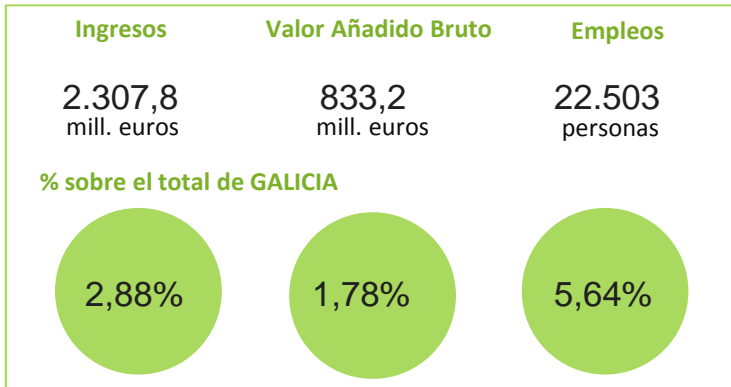


## El sistema productivo Turismo, viajes y ocio

Nº Empresas 1.814 **9,12%** de Galicia

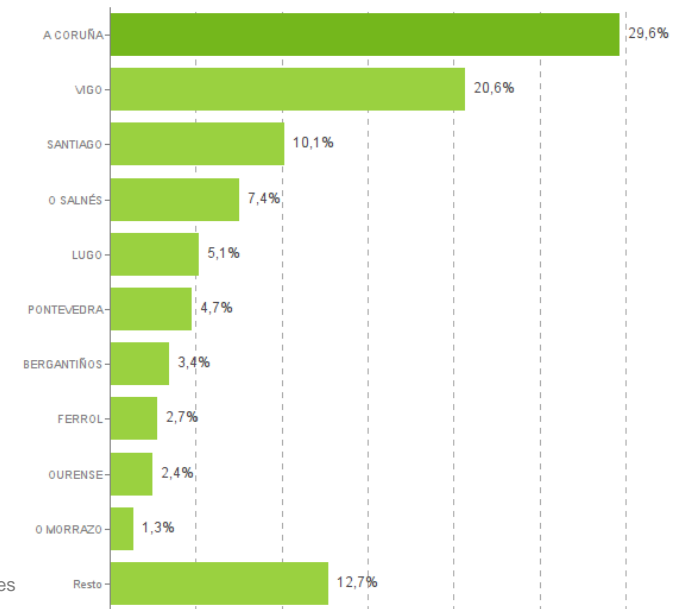


### Distribución geográfica

#### Por provincias

	Empresas	VAB (cf) mill
<b>A CORUÑA</b>	785	416,8
<b>LUGO</b>	198	76,5
<b>OURENSE</b>	145	32,9
<b>PONTEVEDRA</b>	686	307,0

#### Por comarcas

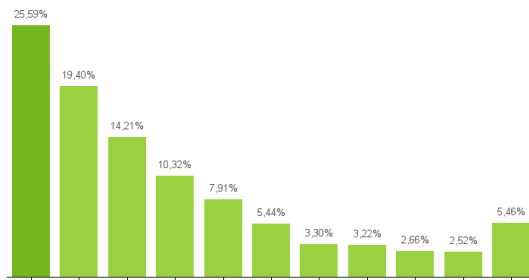


### Actividades del Sistema Productivo

Actividades de bibliotecas, archivos, museos y otras actividades culturales / Actividades de creación, artísticas y de espectáculos / Agencias de viajes y operadores turísticos / Alojamientos turísticos, campings y otros similares / Alquiler artículos uso doméstico (deportivos, cintas de video, bicicletas, atrezzo...) / Bares y cafeterías / Cáterings y otros servicios de comidas / Cines / Clubes deportivos / Gestión de instalaciones deportivas / Gimnasios y otras actividades deportivas / Hoteles / Juegos de azar y apuestas / Otros servicios personales (solariums, tatuajes, fotomatones...) / Parques de atracciones y otras actividades recreativas / Peluquerías / Restaurantes

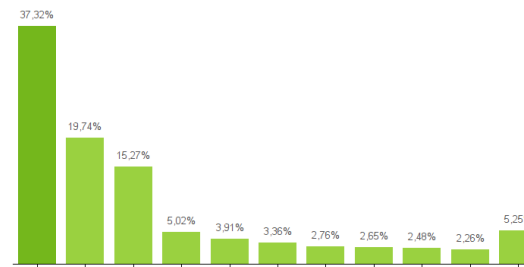
### Ranking de actividades del Sistema Productivo

% sobre el total del VAB



1- Restaurantes/2- Hoteles/3- Juegos de azar y apuestas /4- Bares y cafeterías /5- Clubes deportivos /6- Gestión de instalaciones deportivas /7- Agencias de viajes y operadores turísticos /8- Cáterings y otros servicios de comidas /9- Actividades de creación, artísticas y de espectáculos /10- Parques de atracciones y otras actividades recreativas

% sobre el total de Empresas



1- Restaurantes/2- Bares y cafeterías/3- Hoteles /4- Agencias de viajes y operadores turísticos /5- Juegos de azar y apuestas /6- Actividades de creación, artísticas y de espectáculos /7- Parques de atracciones y otras actividades recreativas /8- Peluquerías /9- Alojamientos turísticos, campings y otros similares /10- Gestión de instalaciones deportivas

### Estructura empresarial

