

## El sistema productivo Madera y muebles

Nº Empresas 686

3,45%  
de Galicia

Ingresos

3.562,8  
mill. euros

% sobre el total de GALICIA

2,59%

Valor Añadido Bruto

748,8  
mill. euros

2,74%

Empleos

12.634  
personas

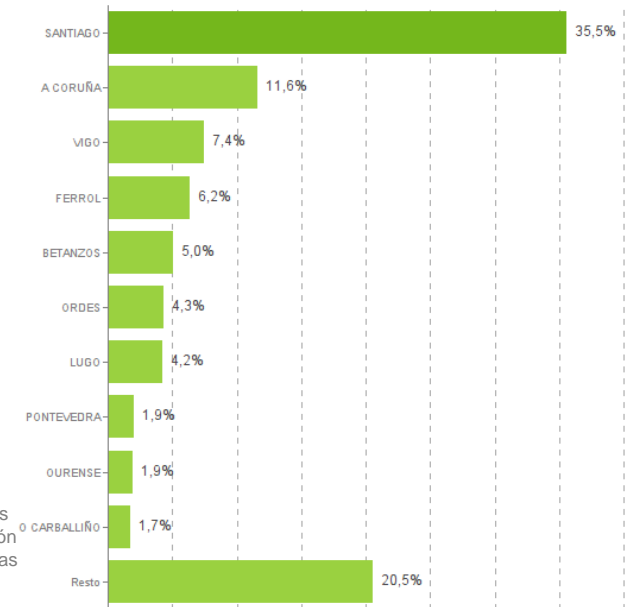
3,16%

### Distribución geográfica

#### Por provincias

Provincia	Empresas	VAB (cf) mill
A CORUÑA	290	510,4
LUGO	118	76,7
OURENSE	82	43,9
PONTEVEDRA	196	117,8

### Por comarcas

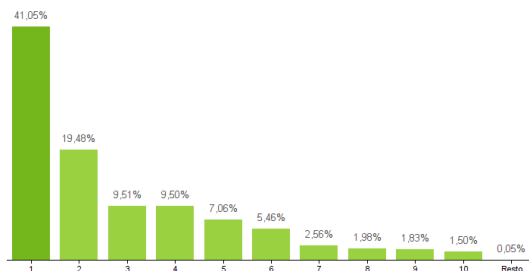


### Actividades del Sistema Productivo

Aserrado y tratamiento de la madera / Fabricación de chapas y tableros de madera / Fabricación de envases y embalajes de madera / Fabricación de muebles de madera de uso doméstico / Fabricación de otras estructuras de madera / Fabricación de otros productos de madera, corcho, cestería y mimbre / Fabricación de pasta papelera, artículos de papel y cartón / Mayoristas de maderas y chapas / Mayoristas de muebles / Mayoristas de suministros de papelería / Minoristas de muebles y otros artículos de madera / Silvicultura

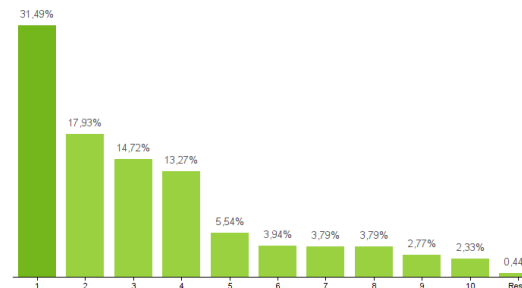
### Ranking de actividades del Sistema Productivo

% sobre el total del VAB



1- Fabricación de chapas y tableros de madera/2- Mayoristas de maderas y chapas/3- Aserrado y tratamiento de la madera /4- Fabricación de otras estructuras de madera /5- Silvicultura /6- Fabricación de muebles de madera de uso doméstico /7- Fabricación de otros productos de madera, corcho, cestería y mimbre /8- Fabricación de envases y embalajes de madera /10- Mayoristas de suministros de papelería

% sobre el total de Empresas



1- Mayoristas de maderas y chapas/2- Silvicultura/3- Aserrado y tratamiento de la madera /4- Fabricación de otras estructuras de madera /5- Fabricación de muebles de madera de uso doméstico /6- Mayoristas de suministros de papelería /7- Fabricación de otros productos de madera, corcho, cestería y mimbre /8- Fabricación de pasta papelera, artículos de papel y cartón /9- Fabricación de envases y embalajes de madera /10- Fabricación de chapas y tableros de madera

### Estructura empresarial

