Referencias Sectoriales de Galicia

Sistema Productivo: Agroalimentario

Actividad: Mayoristas de frutas y hortalizas

ESTUDIO GLOBAL

		Peso en el SPS
Empresas	124	5,83%
Ingresos	528,1 mill. euros	3,69%
VAB	61,1 mill. euros	3,41%
Empleos	1.570	4,53%

Evolución del VAB y de los Ingresos
Agregado, mill. euros (2020-2022)

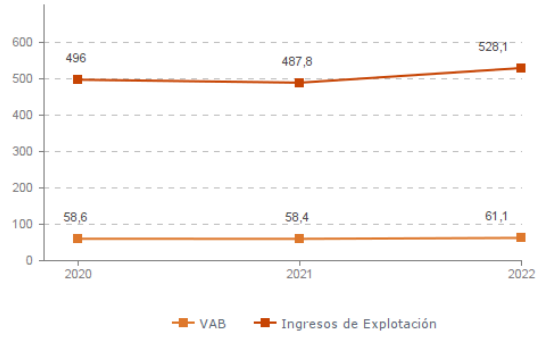

Estructura empresarial
(2022)

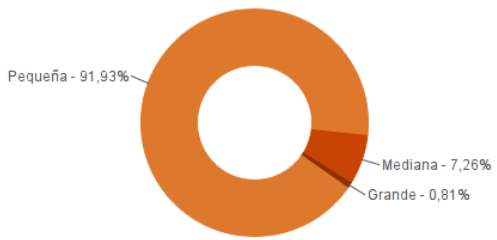

Principales datos económicos
Medianas

	2020	2021	2022
Variación de los ingresos de explotación	5,66%	0,43%	8,12%
Variación del valor añadido bruto	6,95%	3,18%	4,65%
Rotación de activos	2,29	2,13	2,30
Margen de explotación	1,81%	2,06%	2,76%
Rentabilidad económica	4,83%	6,24%	6,38%
Rentabilidad financiera	9,04%	10,42%	9,90%
Coste de la deuda	2,21%	2,34%	2,47%
Apalancamiento	0,02	0,02	0,04
Empleo (media agregada)	12	13	13
Ingresos por empleado (€)	234.812	234.842	263.242
Valor añadido bruto por empleado (€)	34.907	34.953	36.620
Coste medio por empleado (€)	24.401	24.710	25.181

Distribución geográfica (2022)
Por provincia

	Empresas	VAB	
A CORUÑA	47	16,2	mill. euros
LUGO	18	5,5	mill. euros
OURENSE	23	13,2	mill. euros
PONTEVEDRA	36	26,2	mill. euros

Por comarca

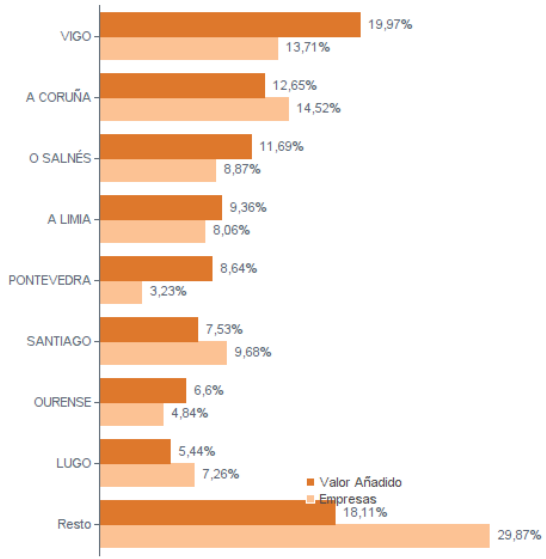

Consorcio Zona Franca de Vigo | Área Portuaria de Bouzas, s/n | 36208 Vigo (España) |Coordenadas: 42.230265,-8.755338

Sistema Productivo: Agroalimentario

Actividad: Mayoristas de frutas y hortalizas

RANKING EMPRESAS 2022

Por ingresos	VAB	Ingresos
1- FROIZ, FRUTAS Y VERDURAS, S.A.	3.575,8 mil. €	60.744,4 mil. €
2- KIWI ATLANTICO, S.A.	4.357,1 mil. €	46.949,2 mil. €
3- EUROBANAN-GALICIA, S.L.U.	3.145,7 mil. €	46.571,5 mil. €
4- FRUTAS NIEVES, S.L.	3.595,3 mil. €	21.816,2 mil. €
5- DEL FRAILE FRUTAS Y VERDURAS, S.L.	1.361,4 mil. €	16.511,6 mil. €
6- HORTOVERIN, S.L.	1.921,6 mil. €	13.159,4 mil. €
7- FRUTAS SOL VIGO, S.L.	1.508,6 mil. €	12.574,6 mil. €
8- FRUTAS DOMINGUEZ OUBIÑA, S.L.	897,4 mil. €	11.989,6 mil. €

Por VAB	VAB	Ingresos
1- KIWI ATLANTICO, S.A.	4.357,1 mil. €	46.949,2 mil. €
2- FRUTAS NIEVES, S.L.	3.595,3 mil. €	21.816,2 mil. €
3- FROIZ, FRUTAS Y VERDURAS, S.A.	3.575,8 mil. €	60.744,4 mil. €
4- EUROBANAN-GALICIA, S.L.U.	3.145,7 mil. €	46.571,5 mil. €
5- HORTOVERIN, S.L.	1.921,6 mil. €	13.159,4 mil. €
6- FRUTERIAS DOI, S.L.	1.896,3 mil. €	11.306,2 mil. €
7- FRUTAS LUGO, S.L.	1.821,1 mil. €	10.463,7 mil. €
8- FRUTAS SOL VIGO, S.L.	1.508,6 mil. €	12.574,6 mil. €

Por empleo	Nº empleados	Ingresos por empleado	VAB por empleado
1- FROIZ, FRUTAS Y VERDURAS, S.A.	110	552.222 €	32.507 €
2- KIWI ATLANTICO, S.A.	102	460.286 €	42.717 €
3- EUROBANAN-GALICIA, S.L.U.	79	589.513 €	39.819 €
4- FRUTERIAS DOI, S.L.	74	152.787 €	25.626 €
5- HORTOVERIN, S.L.	70	187.992 €	27.452 €
6- FRUTAS NIEVES, S.L.	48	454.503 €	74.902 €
7- LEGUFRUT AGRO, S.L.	47	150.224 €	29.130 €
8- FRUTAS SOL VIGO, S.L.	45	279.435 €	33.525 €

Referencias Sectoriales de Galicia

Sistema Productivo: Agroalimentario

Actividad: Mayoristas de frutas y hortalizas

ESTUDIO COMPARATIVO

Actividad en Galicia -- Actividad en España -- Empresa media gallega

Para una muestra homogénea a 5 años

Tasa variación de los ingresos de explotación

Agregado (2019-2022)

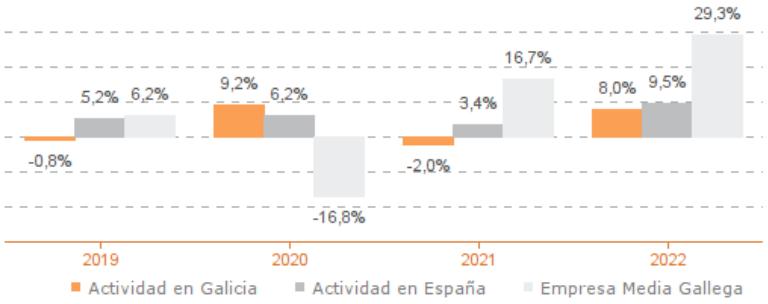

Tasa de variación del VAB

Agregado (2019-2022)

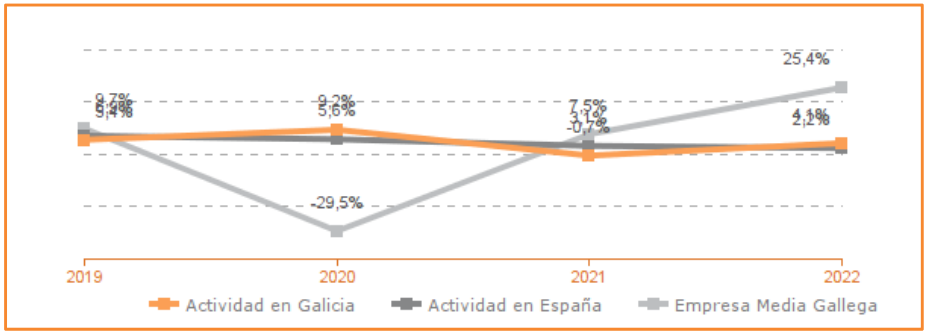

Tasa de variación del empleo

Agregado (2019-2022)

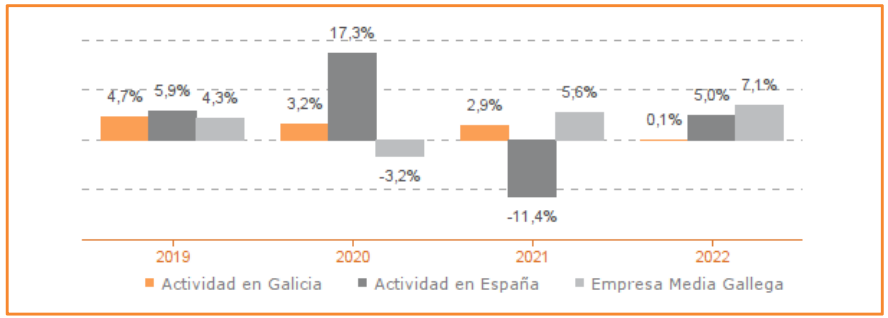

Evolución de la productividad del empleo

VAB por empleado, euros / Medianas (2018-2022)

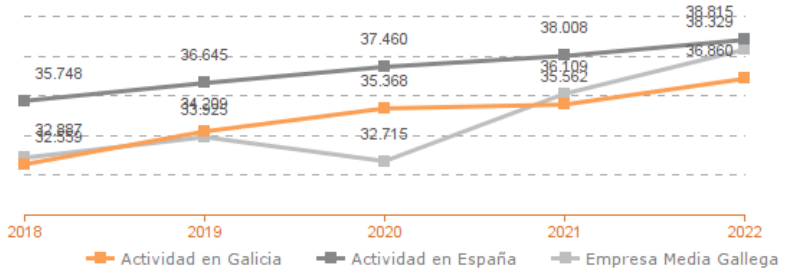

Evolución de rentabilidad económica

Medianas (2019-2022)

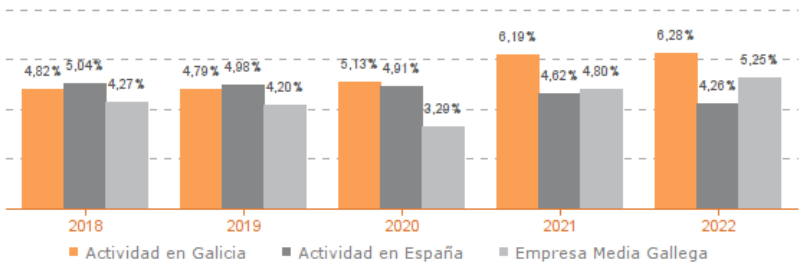

Evolución de rentabilidad financiera

Medianas (2019-2022)

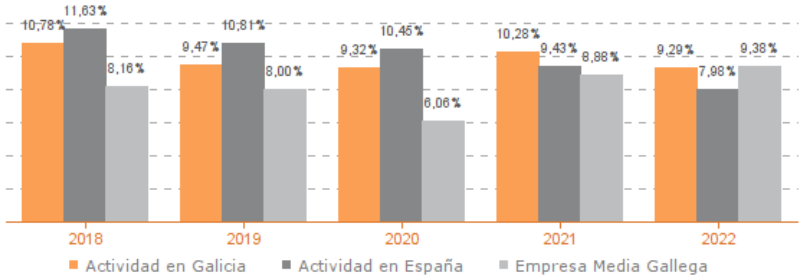

Referencias Sectoriales de Galicia

Sistema Productivo: Agroalimentario

Actividad: Mayoristas de frutas y hortalizas

LIDERES DE LA ACTIVIDAD

Operaciones, inversión y financiación*	Líder	2022	Diferencia sector
Consumos de explotación	EL CUERVO DEL ULLA, S.L.	13,24%	-62,29
Valor añadido bruto (VAB)	DISTRIBUCIONES ALVAREZ LOMBA, S.L.	85,61%	+71,00
Gastos de personal	FRIGAM, S.L.	1,31%	-9,37
Resultado de explotación (EBIT)	DISTRIBUCIONES ALVAREZ LOMBA, S.L.	37,64%	+34,88
Resultado financiero	LORANATUR FOOD, S.L.	0,99%	+1,11
Resultado del ejercicio	DISTRIBUCIONES ALVAREZ LOMBA, S.L.	27,64%	+25,75
Activo no corriente	CENTRO DE MADURACION DE PLATANOS, S.L.	93,74%	+66,77
Inmovilizado intangible	FRUTAS PREGO, S.L.	8,86%	+8,76
Activo corriente	FROITONOSO CORUÑA , S.L.L.	100,00%	+26,76
Patrimonio neto	CENTRO DE MADURACION DE PLATANOS, S.L.	100,00%	+58,11
Pasivo no corriente	HORTICOLAS GALEGAS, S.L.	0,02%	-10,70
Pasivo corriente	FRUTAS PREGO, S.L.	2,85%	-43,40

* Los % están calculados sobre el total de ingresos de explotación, sobre el activo total para las variables de activo y sobre el pasivo total para las variables de pasivo.

Ratios de rentabilidad	Líder	2022	Diferencia sector
Rentabilidad económica	GALICIA PLATANOS DISTRIBUCION, S.L.	48,34%	+41,96
Rentabilidad financiera	ALMACENES O PATAQUEIRO , S.L.	1.686,55%	+1.676,65
Margen	DISTRIBUCIONES ALVAREZ LOMBA, S.L.	37,64%	+34,88

Ratios de liquidez	Líder	2022	Diferencia sector
Liquidez	FRUTAS PREGO, S.L.	22,64	+21,11
Liquidez inmediata	FRUTAS PREGO, S.L.	22,64	+21,34
Fondo de maniobra/inversión	CENTRO DE MADURACION DE PLATANOS, S.L.	100,00%	+59,41
Solidez	COTELO Y NAYA, S.L.	432,72	+431,30

Solvencia	Líder	2022	Diferencia sector
Endeudamiento	FRUTAS PREGO, S.L.	0,03	-1,30
Calidad de la deuda	PATACAS CASTELO, S.L.	100,00%	+45,09
Solvencia total	FRUTAS PREGO, S.L.	35,12	+33,40

Eficiencia y estructura de costes	Líder	2022	Diferencia sector
VAB por empleado (€)	CASTAÑAS RAFAEL, S.L.	145.297	+108.677
Ingresos por empleado (€)	FRIGAM, S.L.	1.920.680	+1.657.438
Periodo medio de cobro (dias)	MISTURA DE FROITAS, S.L.	1	-36
Periodo medio de pago (dias)	DISTRIBUCIONES ALVAREZ LOMBA, S.L.	640	+581
Rotación de existencias	FRUTAS FONDO, S.L.	15.248,97	+15.218,97
Rotación de activos	PATACAS EGIDO, S.L.	15,19	+12,89
Coste de la deuda	HORTALIZAS SERAFIN Y CARLOS, S.L.	0,01%	-2,46
Coste por empleado (€)	FRUTAS LOPEZ CASTROVERDE, S.L.	13.578	-11.603

Los valores del sector corresponden a la mediana.

Comparación de resultados (2022)

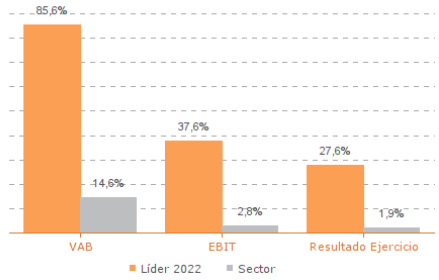

Valor añadido bruto (VAB):
DISTRIBUCIONES ALVAREZ LOMBA, S.L.
Resultado de explotación (EBIT):
DISTRIBUCIONES ALVAREZ LOMBA, S.L.
Resultado del ejercicio:
DISTRIBUCIONES ALVAREZ LOMBA, S.L.

Comparación de rentabilidades (2022)

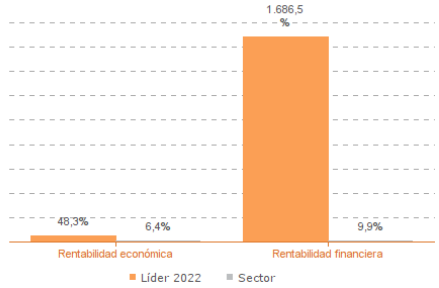

Rentabilidad económica:
GALICIA PLATANOS DISTRIBUCION, S.L.
Rentabilidad financiera:
ALMACENES O PATAQUEIRO , S.L.

Los valores del sector corresponden a la mediana.

Comparación del VAB por empleado (2020-2022)

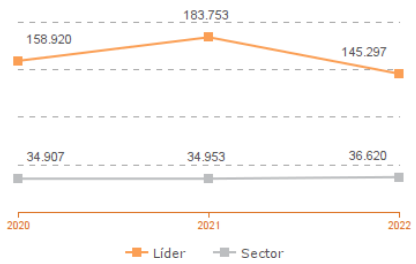

Líderes

2020: GALICIA PLATANOS DISTRIBUCION, S.L.
2021: GALICIA PLATANOS DISTRIBUCION, S.L.
2022: CASTAÑAS RAFAEL, S.L.

Comparación de la liquidez (2020-2022)

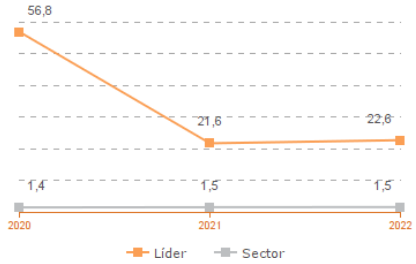

Líderes

2020: FRUTAS PREGO, S.L.
2021: FRUTAS PREGO, S.L.
2022: FRUTAS PREGO, S.L.

Los valores del sector corresponden a la mediana.

Consorcio Zona Franca de Vigo | Área Portuaria de Bouzas, s/n | 36208 Vigo (España) |Coordenadas: 42.230265,-8.755338

Referencias Sectoriales de Galicia

Sistema Productivo: Agroalimentario

Actividad: Mayoristas de frutas y hortalizas

INDICADORES ARDÁN DE MEJORES PRÁCTICAS*

Alta Productividad--Alto Rendimiento--Fortaleza Financiera--Gacela--Generadora de Riqueza--Global--Innovadora—Circular--Empresa Igual en Género--Gestión del Talento

AP alta productividad	AR alto rendimiento	FF fortaleza financiera	G gacela	GR generadora de riqueza
1 empresas	**1 empresas**	**2 empresas**	**3 empresas**	**1 empresas**
0,81% de las empresas de la actividad	**0,81%** de las empresas de la actividad	**1,61%** de las empresas de la actividad	**2,42%** de las empresas de la actividad	**0,81%** de las empresas de la actividad
0,05% de las empresas del sistema productivo	**0,05%** de las empresas del sistema productivo	**0,09%** de las empresas del sistema productivo	**0,14%** de las empresas del sistema productivo	**0,05%** de las empresas del sistema productivo
CONSORCIO HORTOFRUTICOLA IBERICO, S.E.	RUTAS CARBALLO, S.L.	FRUTAS ARGIBASA, S.A. FRUTAS LUGO, S.L.	CHEF MAESTRO GALICIA, S.L. NOROESTE DE PATATAS, S.L. PATACAS EGIDO, S.L.	HORTOVERIN, S.L.

Sistema Productivo: Agroalimentario

Actividad: Mayoristas de frutas y hortalizas

INDICADORES ARDÁN DE MEJORES PRÁCTICAS*

Alta Productividad--Alto Rendimiento--Fortaleza Financiera--Gacela--Generadora de Riqueza--Global--Innovadora—Circular--Empresa Igual en Género--Gestión del Talento

indicador ARDAN EC empresa circular

1 empresas

0,81%
de las empresas de la actividad

0,05%
de las empresas del sistema productivo

FRUTAS NIEVES, S.L.

Consorcio Zona Franca de Vigo | Área Portuaria de Bouzas, s/n | 36208 Vigo (España) |Coordenadas: 42.230265,-8.755338