

5

Empresas con indicador ARDÁN
de Empresa con Fortaleza Financiera



05



EMPRESAS CON INDICADOR ARDÁN DE EMPRESA CON FORTALEZA FINANCIERA

5.1. Significado de empresa con Fortaleza Financiera (FF)

La fortaleza es la capacidad de sostener, soportar o resistir algo. Si lo aplicamos al contexto empresarial, podría definirse como aquellos factores internos que posee y gestiona eficazmente una empresa que la hacen fuerte respecto a la competencia, permitiéndole diferenciarse de sus competidores con la consiguiente generación de una ventaja competitiva en el mercado.

Ciñéndonos al ámbito financiero, la fortaleza financiera de una empresa vendría determinada por la gestión realizada en aquella compañía que es capaz de obtener beneficios y de repartirlos a sus accionistas. La buena gestión realizada para alcanzarla genera una óptima percepción en el mercado, aumentando el valor de la compañía y repercutiendo directamente en el interés de potenciales acreedores y accionistas, traduciéndose en un incremento del valor de sus acciones.

Con este nuevo indicador ARDÁN pretendemos analizar y evaluar el mejor desempeño empresarial en cuanto a la gestión financiera se refiere. La salud financiera de un negocio determinará su capacidad competitiva y sostenibilidad en el tiempo.

Para evaluar la fortaleza financiera de una empresa hemos de partir de sus estados financieros. A través de ratios financieros calculados entre las distintas partidas del balance y de la cuenta de resultados podremos cuantificar el rendimiento de un negocio en un periodo determinado facilitando además la comparación de resultados. Los indicadores o KPI¹ resultantes permitirán las comparaciones entre empresas del mismo sector, entre diferentes períodos de tiempo y serán herramientas muy útiles para hacer proyecciones a futuro. Por lo tanto, dichas ratios financieras evaluarán cuantitativamente la gestión económico-financiera realizada en la empresa.

Para que el análisis de dichos indicadores sea eficaz éstos deben proporcionar información relevante para la organización, han de ser cuantificables, deben facilitar la comparación de información, ser relevantes, realistas y verificables. Solo así serán herramientas clave para la toma de decisiones. Las organizaciones suelen integrar en sus cuadros de mando la evaluación de los principales indicadores financieros para que los decisores puedan tener una imagen completa de la situación en un momento dado.

¹ La palabra KPI proviene de las siglas de la frase "Key Performance Indicators", esto se traduce como "indicadores claves de desempeño".

Existen múltiples ratios o indicadores que evalúan y revelan la situación económico-financiera de una empresa. Ninguno por sí solo es suficiente, unos complementan a los otros y en su conjunto aportarán una visión clara de la fortaleza y el desempeño financiero de las empresas analizadas.

Para la determinación de este nuevo indicador de empresa con fortaleza financiera hemos seleccionado los siguientes KPI, definiendo y justificando a su vez los criterios que nos han llevado a su elección, así como las distintas partidas contables que intervienen en su cálculo:

Autonomía financiera. Recoge la capacidad de una empresa para ser financieramente independiente. Analiza la capacidad de endeudamiento de una empresa y su resiliencia a hipotéticos escenarios de contracción de los ingresos. Para su cálculo dividiremos los Fondos propios entre el Pasivo exigible. A mayor valor de esta ratio más solidez e independencia tiene la empresa respecto al capital externo.

Liquidez. La tasa de liquidez es un indicador muy importante de la fortaleza financiera de una empresa ya que referencia la habilidad de convertir sus activos en efectivo para pagar las deudas a medida que vencen. Vendría determinada contablemente por el cociente entre la cifra de Activo corriente y la de Pasivo corriente. A mayor tasa de liquidez mayor facilidad de satisfacer las deudas a corto plazo que posea la empresa. En definitiva, una tasa de liquidez inferior a 1 refleja dificultades a la hora de cumplir las obligaciones contraídas a corto plazo.

Rentabilidad financiera. Esta ratio mide la capacidad de una empresa para remunerar a sus propietarios, es decir, los beneficios económicos obtenidos a partir de los recursos propios de la empresa. Por lo tanto, se calcularía como el Beneficio neto (resultado del ejercicio) entre el Patrimonio neto de la empresa. A mayor valor de esta ratio mayores beneficios obtenidos por los inversores.

Solvencia. La solvencia de una empresa indica la capacidad de cumplir con las obligaciones de deuda a corto y largo plazo, o lo que es lo mismo, informa sobre la garantía que para los proveedores supone el activo de la empresa y la capacidad de éste para satisfacer las deudas contraídas. Se calcula dividiendo el Activo total entre el Pasivo exigible. El valor que registre esta ratio indica cuantos euros tiene la organización (bienes presentes y derechos de cobro futuros) por cada euro que posee de deuda.

Empleados. Una restricción que introducimos en la determinación de este indicador es que en los tres años que conforman este estudio el número de empleados ha de ser como mínimo de cinco trabajadores (de 2019 a 2021).

Auditoría de cuentas. Un último condicionante a añadir es que la empresa debe poseer informe de auditoría en el último año analizado (2021) y este ha de ser favorable.

Criterios:

Por lo tanto, se analiza estas ratios financieras en su conjunto y construiremos este indicador bajo la premisa de que “alcanzarlo implica **superar durante tres años consecutivos** los valores de **la mediana del sector**² en el que opera la empresa y en todas las variables que lo determinan: **autonomía financiera, liquidez, rentabilidad financiera y solvencia**. Sin olvidar que el **número medio de empleados** en cada ejercicio ha de ser **mínimo de cinco trabajadores** y añadiendo la restricción de que la empresa que lo obtenga ha

² La clasificación elegida para la agrupación sectorial ha sido el CNAE 2009 (Clasificación Nacional de Actividades Económicas). En base a esta clasificación se han realizado agrupaciones de empresas que explican mejor la configuración de los sectores empresariales de Galicia. Pero debemos indicar que la estrategia empresarial exige la adaptación constante a la dinámica del entorno. Como consecuencia, muchas empresas cambian progresivamente su actividad, en algunos casos a través de la diversificación, en otros, lanzando nuevas líneas de productos o servicios. En definitiva, las clasificaciones empresariales resultan razonablemente precisas, aunque no absolutamente, en su adecuación a la compleja dinámica de las organizaciones empresariales. En cualquier caso, con el objeto de reflejar los cambios estructurales de la economía y los cambios de la realidad empresarial se ha realizado un minucioso trabajo de codificación de la actividad empresarial distinguiendo una actividad principal y una secundaria en base a la estructura del CNAE 2009. Para el cálculo de la mediana en las variables económicas que intervienen en este indicador hemos utilizado el CNAE 2 dígitos.

de estar auditada en el último ejercicio, con una opinión favorable”, que aporta si cabe una mayor robustez a este indicador ARDÁN de empresa con fortaleza financiera (FF).

Finalmente, solo quedaría añadir que en la evaluación del desempeño empresarial en el ámbito de la fortaleza financiera es determinante **el sector** en el que opera la empresa, pues los valores que pueden resultar, como ya definimos previamente, deben ser comparables.

► Criterios y restricciones de la empresa con Fortaleza Financiera

▼ CRITERIOS	▼ ÍNDICE FF
Autonomía financiera	La empresa ha de superar el P₅₀ del sector en estas cuatro variables financieras en el período 2019-2021
Liquidez	
Rentabilidad financiera	
Solvencia	
	▼ RESTRICCIONES
	La empresa ha de estar auditada en 2021 y poseer un informe favorable
	El número de empleados ha de ser como mínimo 5 de 2019 a 2021

Fuente: ARDÁN 2021

Características:

- Los directivos de estas empresas manifiestan un enfoque claro en la gestión de los resultados financieros de la empresa.
- Presentan especial atención en evaluar y analizar las debilidades y fortalezas de cada área de la compañía, identificando que áreas ofrecen un mayor rendimiento y aquellas que pueden ser mejoradas.
- El análisis de los resultados permite detectar oportunidades de inversión.
- Reciclan constantemente sus conocimientos para conseguir adaptarse a los diferentes cambios que puede experimentar el comportamiento del consumidor, las normas vigentes o la tecnología.

Claves de éxito:

- **Profesionalización.** La dirección financiera en estas empresas posee un alto grado de formación y está enfocada en la realización de mejoras constantes de la gestión.
- **Buena gestión.** Es sin duda una de las principales claves de éxito de estas empresas. Una adecuada optimización de recursos financieros y una vigilancia constante de los indicadores que componen el cuadro de mando que permita la optimización en la toma de decisiones y la detección de desviaciones del plan estratégico.
- **Posicionamiento.** Los productos/servicios de esta tipología de empresas gozan de una posición destacada en el mercado, dada su diferenciación respecto de la competencia.
- **Planificación.** Pasa por establecer una estrategia que incorpore metas y objetivos a seguir, planificación de los recursos e identificar los posibles riesgos que le permitan anticiparse a los cambios, definir estrategias y tomar decisiones en el momento adecuado.
- **Comunicación.** Los líderes de este tipo de organizaciones fomentan la cultura colaborativa, generando una comunicación abierta y un clima de confianza entre los miembros de la organización.
- **Talento.** Presentan una cultura de aprendizaje y desarrollo continuo de su plantilla, así como como una apuesta por la evaluación del desempeño.

- **Innovación.** El nivel de innovación es otro parámetro de referencia del rendimiento empresarial. Los ciclos de los productos se están acortando. Las empresas que compiten en sectores de rápida innovación tecnológica han de anticiparse a las necesidades futuras de su clientela creando nuevos productos y servicios. Incluso en las empresas de sectores con ciclos de vida de producto relativamente largos, la mejora continua de sus procesos es vital para un éxito asegurado a medio y largo plazo.

5.2. Las empresas con Fortaleza Financiera en Galicia

De las 33.925 empresas analizadas en este informe han superado los criterios necesarios para conseguir este indicador 181 empresas. Todas y cada una de ellas obtienen valores superiores a la mediana de su sector en los KPI de autonomía financiera, liquidez, rentabilidad financiera y solvencia. Teniendo en cuenta además que todas ellas poseen una plantilla superior a cinco trabajadores en el período 2019-2021 y han pasado una auditoría de cuentas favorable.

► Empresas con Fortaleza Financiera



Empresa	Sector	Localidad
1 60 DIAS, S.L.	Actividades de contabilidad	A CORUÑA
2 ACTEGA ARTISTICA, S.A.U.	Fabricación de pinturas y barnices	O PORRIÑO
3 AD GRUPO REGUEIRA, S.A.	Mayoristas de repuestos y accesorios de vehículos de motor	A CORUÑA
4 ADELANTA INGENIERIA, S.L.U.	Servicios técnicos de ingeniería	OURENSE
5 AGENCIA MARITIMA DAVIMAR, S.A.	Activ. anexas al transporte marítimo (agentes consignatarios, salvamento marítimo...)	VIGO
6 AGROSONEIRA, S.L.	Mayoristas de materias primas agrarias y alimentos para animales	VIMIANZO
7 AGRUPACION FABRICANTES ACEITES MARINOS	Fabricación de aceites y grasas vegetales y animales	MOS
8 AGUAS DE CABREIROA, S.A.U.	Elaboración de aguas minerales y otras bebidas no alcohólicas	VERIN
9 AGUAS DE COSPEITO, S.L.U.	Elaboración de aguas minerales y otras bebidas no alcohólicas	COSPEITO
10 AISLAMIENTOS CORUÑA, S.L.	Otras instalaciones en obras (ascensores, aislamientos térmicos...)	CAMBRE
11 ALIBOS GALICIA, S.L.	Procesado y conservación de frutas y hortalizas	MONTERROSO
12 ALMACENES GAMALLO, S.L.	Mayoristas de materias primas agrarias y alimentos para animales	XINZO DE LIMIA
13 ALUDEC STAMPING, S.A.	Fabricación de componentes, piezas y accesorios para transporte	PONTEVEDRA
14 ALUDEC, S.A.	Fabricación de componentes, piezas y accesorios para transporte	PONTE-CALDELAS
15 ALUGAL, S.L.	Mayoristas de metales y minerales metálicos	GONDOMAR
16 ARTICULOS DE PROTECCION, S.A.	Mayoristas de textiles y prendas de vestir	AS PONTES DE GARCIA RODRIGUEZ
17 AUTOMOVILES SIGRAS CARRAL, S.A.	Transporte terrestre de pasajeros	CULLEREDO
18 AUTOS CAL PITA, S.A.	Transporte terrestre de pasajeros	CULLEREDO
19 AUTOS J. RIVADA R., S.L.U.	Venta de automóviles	MOS
20 BANDALUX INDUSTRIAL, S.A.	Fabricación de otros ptdos. textiles, exc. prendas de vestir (alfombras, moquetas...)	MORAÑA
21 BARBOSA, S.L.U.	Mayoristas de porcelana, cristalería y artículos de limpieza	VILAMARIN
22 BARREIRO E HIJOS SUMINISTROS, S.L.	Mayoristas de ferretería, fontanería y calefacción	A CORUÑA
23 BIOMASA ECO-FORESTAL DE VILLACAÑAS, S.L.	Fabricación de otros productos de madera, corcho, cestería y mimbre	VIGO
24 BLANCO QUINTAS, S.A.	Mayoristas de materiales para la construcción	XINZO DE LIMIA

▶ Empresas con Fortaleza Financiera



Empresa	Sector	Localidad
25 BLOQUES CANDO, S.L.	Mayoristas de materiales para la construcción	CASTRO DE REI
26 BODEGAS TERRAS GAUDA, S.A.	Elaboración de vinos	O ROSAL
27 CASA GRANDE DE XANCEDA, S.L.	Fabricación de productos lácteos	MESIA
28 CELSO NUÑEZ, S.L.	Instalaciones eléctricas	CAMBRE
29 CELTAMOTOR, S.L.	Venta de automóviles	VIGO
30 CEREALES REGO, S.L.	Mayoristas de materias primas agrarias y alimentos para animales	MEIRA
31 COMARTIN, S.L.	Minoristas otros ptos. alimenticios especializ. (autoserv., congelados, gourmet...)	VERIN
32 COMBINA SOCIAL, S.L.	Servicios sociales sin alojamiento	SANTIAGO
33 COMENZA, S.L.	Mayoristas de ferretería, fontanería y calefacción	LUGO
34 COMPAÑÍA ESPAÑOLA DE ALGAS MARINAS, S.A.	Elaboración de especias, salsas, preparados alimenticios y similares	O PORRIÑO
35 COMPONENTES DE VEHICULOS DE GALICIA, S.A	Fabricación de componentes, piezas y accesorios para transporte	O PORRIÑO
36 COMPOSTELA MOVIL, S.A.	Venta de automóviles	TEO
37 CONSERVAS CERQUEIRA, S.A.	Fabricación de conservas	VIGO
38 CONSTRUCCIONES ISIDRO OTERO, S.L.	Construcción de edificios	MONDOÑEDO
39 COPO GALICIA, S.L.	Fabricación de componentes, piezas y accesorios para transporte	MOS
40 CORGAL AUTOMOVILES, S.L.	Venta de automóviles	A CORUÑA
41 CORUÑESA DE ETIQUETAS, S.L.	Fabricación de pasta papelera, artículos de papel y cartón	BERGONDO
42 CREACIONES PAZ RODRIGUEZ, S.L.	Confección de otras prendas de vestir (ropa interior, bebés...)	VIGO
43 CRISTALERIA PADRONESA, S.L.	Fabricación, manipulado y transformación de vidrio	PADRON
44 CRISTALERIA RAMOS Y RAMOS, S.L.	Pintura y acristalamiento	PEREIRO DE AGUIAR
45 CUARZOS INDUSTRIALES, S.A.U.	Otras industrias extractivas (yeso, creta, turba, sal...)	VEDRA
46 CUEROS NOROESTE, S.A.	Mayoristas de cueros y pieles	TEO
47 DECORGA PINTURA, S.L.U.	Pintura y acristalamiento	A CORUÑA
48 DIAZ Y BUCETA, S.L.	Mayoristas de maderas y chapas	MEIS
49 ECOMAS SUPERMERCADOS, S.L.	Supermercados e hipermercados	BETANZOS
50 EDISA, SISTEMAS DE INFORMACION, S.A.	Consultoría informática	VIGO
51 EMPRESA DE SERVICIOS MORTUORIOS VIGO	Funerarias	VIGO
52 EMPRESAS REUNIDAS, S.A.	Mayoristas de café, té, cacao y especias	OURENSE
53 ENERGEA, SERVICIOS Y MANTENIMIENTO, S.L.	Producción de energía eléctrica de origen eólico	SANTIAGO
54 EQUIPAMIENTO VENTA DIRECTA, S.L.	Mayoristas de electrodomésticos	A CORUÑA
55 EQUIPOS DE SEÑALIZACION Y CONTROL, S.A.	Instalaciones eléctricas	VIGO
56 ESTACION DE SERVICIO GUNTIN, S.L.	Estaciones de servicio y gasolineras	GUNTIN
57 ESTACION DE SERVICIO O ALIVIO, S.L.	Estaciones de servicio y gasolineras	TOMIÑO
58 ESTICARGO, S.L.	Depósito, almacenamiento y manipulación de mercancías	MARIN
59 EXLABESA BUILDING SYSTEMS, S.A.	Producción de aluminio	VALGA
60 EXPLOTACIONES FORESTALES SOUTO CARRILLO	Mayoristas de maderas y chapas	FRADES
61 EXTRUSIONADOS GALICIA, S.A.U.	Producción de aluminio	VALGA
62 EZPELETA DIVISION COMERCIAL, S.L.	Fabricación de otros ptdos. textiles, exc. prendas de vestir (alfombras, moquetas...)	NIGRAN

▶ Empresas con Fortaleza Financiera



Empresa	Sector	Localidad
63 FABRICA CERAMICA DE SARGADELOS, S.L.	Otra industria manufacturera (artíc. cerámicos, juguetes, escobas, velas...)	CERVO
64 FARMA CONSULTORIA E INTERMEDIACION, S.L.	Consultoría y gestión empresarial	SANTIAGO
65 FERRALLA MONTESALGUEIRO, S.L.	Fabricación de productos básicos de hierro y acero	ARANGA
66 FERROCAR, S.L.	Prefabricados de hormigón	SANTA COMBA
67 FINANCIERA MADERERA, S.A.	Fabricación de chapas y tableros de madera	SANTIAGO
68 FRIGORIFICOS ROSA DE LOS VIENTOS, S.L.	Elaboración de productos a base de pescado	MARIN
69 FRUTAS ARGIBASA, S.A.	Mayoristas de frutas y hortalizas	VIGO
70 FRUTAS LUGO, S.L.	Mayoristas de frutas y hortalizas	OUTEIRO DE REI
71 GALENO ESPECIALIDADES VETERINARIAS, S.L.	Mayoristas de productos farmacéuticos	LUGO
72 GALFRIO, S.A.	Mayoristas de pescados y mariscos	MARIN
73 GALIMETAL, S.A.	Producción de aluminio	A CAÑIZA
74 GALITRANS 96, S.L.	Transporte de mercancías por carretera	CULLEREDO
75 GALLEGA DE AISLAMIENTO Y VENTILACION, SA	Mayoristas de materiales para la construcción	A CORUÑA
76 GALURESA, S.A.	Estaciones de servicio y gasolineras	SANTIAGO
77 GARAYSA MONTAJES ELECTRICOS, S.L.	Instalaciones eléctricas	CARBALLO
78 GARCI VENTA, S.L.	Mayoristas de materiales para la construcción	VIGO
79 GARUM SEA FOOD, S.L.	Mayoristas de pescados y mariscos	BERGONDO
80 GAS EUROPA, S.A.	Transporte de mercancías por carretera	A CORUÑA
81 GESTION DE MAQUINARIA DE GALICIA, S.L.L.	Mayoristas de maquinaria para la minería y la construcción	PONTEVEDRA
82 GONZALEZ COUCEIRO, S.L.U.	Transporte de mercancías por carretera	O PORRIÑO
83 GRANJA CAMPOMAYOR, S.L.	Avicultura	PALAS DE REI
84 HIJOS DE RAMON RUBAL, S.L.	Aserrado y tratamiento de la madera	ALFOZ
85 HOOKTONE SHIPPING, S.L.	Mayoristas de pescados y mariscos	A CORUÑA
86 HORNOS DE LAMASTELLE, S.A.	Fabricación de productos de panadería, molinería y pastas alimenticias	OLEIROS
87 IMPEX EUROPA, S.L.	Mayoristas de productos químicos	VILAGARCIA DE AROUSA
88 INASUS, S.L.U.	Fabricación de estructuras metálicas	LALIN
89 INCIPRESA, S.A.	Fabricación de vehículos de motor, carrocerías, remolques y semirremolques	MOS
90 INDUPANEL, S.L.	Carpintería metálica	CERCEDA
91 INDUSTRIAL RECENSE, S.L.	Fabricación de estructuras metálicas	A PONTENOVA
92 INDUSTRIAS GUERRA, S.A.	Fabricación de maquinaria de elevación y manipulación	VILA DE CRUCES
93 INDUSTRIAS ROKO, S.A.	Fabricación de otros productos químicos (colas, explosivos, tintas...)	OLEIROS
94 INDUSTRIAS TORRES GOLAN, S.L.	Carpintería metálica	TORDOIA
95 INTERATLANTIC FISH, S.L.U.	Mayoristas de pescados y mariscos	VIGO
96 J. VIQUEIRA LAGO CONSTRUCCIONES, S.A.	Construcción de edificios	VIGO
97 JIM SPORTS TECHNOLOGY, S.L.	Mayoristas de artículos deportivos y bicicletas	PALAS DE REI
98 JUSTO LOPEZ VALCARCEL, S.A.	Fabricación de conservas	VIGO
99 KINARCA, S.A.U.	Fontanería, calefacción y aire acondicionado	VIGO
100 LIMPIEZAS FARO, S.L.	Servicios a edificios e instalaciones	MOS

▶ Empresas con Fortaleza Financiera



Empresa	Sector	Localidad
101 LINCOLD IBERICA, S.L.	Mayoristas de productos químicos	MONFORTE DE LEMOS
102 LOUZA O VEHICULOS INDUSTRIALES, S.L.	Venta de otros vehículos de motor (camiones, remolques, caravanas...)	BETANZOS
103 LUGAR DA VEIGA, S.L.L.	Fabricación de productos de panadería, molinería y pastas alimenticias	CHANTADA
104 MACOGA, S.A.	Fabricación de otros productos metálicos (tornillería, envases metálicos...)	ORDES
105 MADERAS GOIRIZ, S.L.	Aserrado y tratamiento de la madera	VILALBA
106 MADERAS LAMELAS, S.L.	Mayoristas de maderas y chapas	CAMBRE
107 MADERAS OJEA, S.L.	Aserrado y tratamiento de la madera	O CARBALLIÑO
108 MAPE ASESORES, S.A.	Mayoristas de productos farmacéuticos	PONTEVEDRA
109 MAQUINARIA AGRICOLA CANCELA, S.L.	Fabricación de maquinaria agraria y forestal	TORDOIA
110 MARAMAR SEAFOOD 2006, S.L.	Mayoristas de pescados y mariscos	REDONDELA
111 MARPORT SPAIN, S.L.	Mayoristas de equipos para las TIC	VIGO
112 MASCATO SALVATERRA, S.L.	Elaboración de productos a base de pescado	VIGO
113 MATADERO AVICOLA OTRES, S.L.	Fabricación de productos cárnicos	RIBADUMIA
114 MEJILLONES NIDAL, S.L.	Fabricación de conservas	VILAGARCIA DE AROUSA
115 METALGIPS EUROPA, S.L.	Revocamiento y revestimiento de suelos y paredes	A CORUÑA
116 METALICA GALLEGA TRANSFORMAD. ACABADOS	Tratamiento y revestimiento de metales	O PORRIÑO
117 METALYESO, S.L.	Revocamiento y revestimiento de suelos y paredes	A CORUÑA
118 MILSA TRILLO GALICIA, S.A.	Otras activ. de construcción especializada (impermeab., limpieza vapor, chimeneas...)	OLEIROS
119 NEUMATICAS DE VIGO, S.A.	Construcción de barcos y embarcaciones de recreo	MOAÑA
120 NUEVA GALIMPLANT, S.L.	Fabricación de equipos y suministros médicos y odontológicos	SARRIA
121 OTTODISANPIETRO, S.A.U.	Minoristas de prendas de vestir y complementos	A CORUÑA
122 OVAPISCIS, S.A.	Acuicultura	BALEIRA
123 PADRONESA INDUSTRIAL DE CURTIDOS, S.A.	Industria del cuero y del calzado	PADRON
124 PARADELO, S.A.	Mayoristas de ferretería, fontanería y calefacción	OURENSE
125 PARAFARMACIA CASTRO, S.L.	Farmacias	A CORUÑA
126 PASEK MINERALES, S.A.U.	Otras industrias extractivas (yeso, creta, turba, sal...)	CARIÑO
127 PERSIANAS ROMA, S.L.	Fabricación de otros p.dtos. textiles, exc. prendas de vestir (alfombras, moquetas...)	SAN CIBRAO DAS VIÑAS
128 PESQUERA INTER, S.L.	Extracción pesquera	CANGAS
129 PESQUERAS DE BON, S.A.	Extracción pesquera	MARIN
130 PESQUERAS GADIMAR, S.L.	Extracción pesquera	BUEU
131 PETROLIMIA, S.L.	Mayoristas de combustibles, gas y productos similares	XINZO DE LIMIA
132 PEYCAR PONTEVEDRA, S.L.	Confección de ropa de trabajo	PONTEVEDRA
133 PIZARRAS GALLEGAS, S.A.	Extracción de pizarra	VILAMARTIN DE VALDEORRAS
134 PLACAS NORTE, S.L.	Construcción de cubiertas	A CORUÑA
135 PLAINEC OBRAS Y SERVICIOS, S.L.	Construcción de edificios	TUI
136 POTEL TORRES TRANSPORTES, S.L.	Transporte de mercancías por carretera	PONTECESURES
137 POTERMIC, S.A.	Mayoristas de ferretería, fontanería y calefacción	AMES
138 PRODUCTOS SANITARIOS GALLEGOS, S.L.	Mayoristas de productos farmacéuticos	A CORUÑA

► Empresas con Fortaleza Financiera



Empresa	Sector	Localidad
139 PROQUIGA BIOTECH, S.A.	Mayoristas de productos químicos	BERGONDO
140 QUEIZUAR, S.L.	Fabricación de productos lácteos	TOURO
141 RAMIL INCUBACION AVICOLA, S.A.	Avicultura	LUGO
142 RC FIL NON-TEX, S.L.	Mayoristas de textiles y prendas de vestir	VIGO
143 RECALVI, S.L.	Mayoristas de repuestos y accesorios de vehículos de motor	VIGO
144 RECAMBIOS FRAIN, S.L.	Mayoristas de repuestos y accesorios de vehículos de motor	LUGO
145 REFRESCOS DEL ATLANTICO, S.L.	Elaboración de aguas minerales y otras bebidas no alcohólicas	MARIN
146 REGANOSA SERVICIOS, S.L.	Servicios técnicos de ingeniería	MUGARDOS
147 ROBERTO JOYERO VIGO, S.L.	Joyerías y relojerías	VIGO
148 RODAMIENTOS VIGO, S.A.	Mayoristas de otra maquinaria y equipo no especializado	MOS
149 RODAMIENTOS Y ACCESORIOS CONDE, S.L.	Mayoristas de máquinas herramienta	SAN CIBRAO DAS VIÑAS
150 RODICUT INDUSTRY, S.A.	Fabricación otra maquinaria especializ. (industria del papel, plástico, la madera...)	MOS
151 ROEIRASA, S.A.U.	Mayoristas de repuestos y accesorios de vehículos de motor	VIGO
152 ROSALES GRUPO AVICOLA, S.L.	Mayoristas de animales vivos	SALVATERRA DE MIÑO
153 ROYDISA, S.A.	Mayoristas de otra maquinaria y equipo no especializado	SANTIAGO
154 RS MOTOR POWER SOLUTIONS, S.L.	Reparación de maquinaria	O PORRIÑO
155 SAFETOP INNOVATIVE PROTECTION, S.L.	Mayoristas de otra maquinaria y equipo no especializado	OLEIROS
156 SALGADO CONGELADOS, S.L.	Mayoristas de pescados y mariscos	A CORUÑA
157 SANCHILAN, S.L.	Estaciones de servicio y gasolineras	MOAÑA
158 SANTOS EQUIPAMIENTO DE INTERIORES, S.L.	Mayoristas muebles, exc. madera, aparatos iluminación y otros artículos uso doméstico	BOQUEIXON
159 SANTOS, COCINA Y BAÑO, S.L.	Fabricación de muebles de cocina, excepto de madera	BOQUEIXON
160 SEMILLAS SIDIPAL, S.L.	Mayoristas de materias primas agrarias y alimentos para animales	CAMBRE
161 SERGAVE, S.L.	Mayoristas de productos farmacéuticos	OURENSE
162 SERPEIXE, S.L.	Elaboración de productos a base de pescado	VILAGARCIA DE AROUSA
163 SERVICIOS POLIGONO PIADELA, S.L.	Transporte de mercancías por carretera	BETANZOS
164 SIGALTEC, S.L.	Mayoristas de otra maquinaria y equipo no especializado	MEIS
165 SUMELGA GALICIA, S.L.	Mayoristas de otra maquinaria y equipo no especializado	O PORRIÑO
166 SUMICAROL, S.L.	Mayoristas de otra maquinaria y equipo no especializado	VIGO
167 SUMINISTROS CALEFON, S.L.	Mayoristas de ferretería, fontanería y calefacción	SANTIAGO
168 SYSPRO AUTOMATION, S.L.U.	Servicios técnicos de ingeniería	NIGRAN
169 TABIGAL, S.L.	Otras activ. de construcción especializada (impermeab., limpieza vapor, chimeneas..)	A CORUÑA
170 TALLERES HERMINDO, S.L.	Mantenimiento y reparación de vehículos de motor	PONTEAREAS
171 TARLOGIC SECURITY, S.L.	Otros serv. relacionados con las TIC (instalación ordenadores y programas informát.)	TEO
172 TC GROUP ATLANTICO, S.L.	Mayoristas no especializad. pdtos. alimenticios (almacenes, provisionistas buques...)	BARRO
173 TEIS ESTACIONES DE SERVICIO, S.L.	Estaciones de servicio y gasolineras	VIGO
174 TEXAS CONTROLS, S.L.	Mayoristas de otra maquinaria y equipo no especializado	BERGONDO
175 TORRE DE NUÑEZ DE CONTURIZ, S.L.U.	Fabricación de productos cárnicos	LUGO
176 TRANSPORTES PIADELA, S.L.	Transporte de mercancías por carretera	BETANZOS

► Empresas con Fortaleza Financiera



Empresa	Sector	Localidad
177 TREDESS 2010, S.L.	Fabricación de ordenadores y equipos de telecomunicaciones	SANTIAGO
178 VALIELA, S.A.	Extracción pesquera	VIGO
179 VEC RIOS, S.L.	Estaciones de servicio y gasolineras	RIOS
180 VIP GALICIA, S.A.	Mantenimiento y reparación de vehículos de motor	O PORRIÑO
181 VIVEIROS RIO TOLLO, S.L.	Cultivo de plantas (incluido viveros)	TOMIÑO

Fuente: ARDÁN 2021

A continuación, elaboramos un ranking de las principales empresas con fortaleza financiera en función de los Ingresos de explotación obtenidos a lo largo del ejercicio 2021, destacando la actividad empresarial que desarrollan y su pertenencia a algún grupo empresarial.

Estas diez empresas en su conjunto son las responsables del 40,69% de los ingresos totales obtenidos por las empresas con este indicador. Hay que destacar que solo la primera de ellas concentra el 20,91% de dichos ingresos.

► Ranking de empresas con Fortaleza Financiera en función de los Ingresos de explotación, 2021

Empresa	Sector	Ingresos explotación 2021
1 FINANCIERA MADERERA, S.A. Grupo: FINSA	Fabricación de chapas y tableros de madera	838.760.409
2 EXTRUSIONADOS GALICIA, S.A.U. Grupo: GESTION CORPORATIVA QUINTA	Producción de aluminio	142.955.534
3 COMPAÑIA ESPAÑOLA DE ALGAS MARINAS, S.A. Grupo: COMPAÑIA ESPAÑOLA DE ALGAS MARINAS	Elaboración de especias, salsas, preparados alimenticios y similares	130.844.122
4 ALUDEC, S.A. Grupo: ALUDEC	Fabricación de componentes, piezas y accesorios para transporte	108.914.031
5 AD GRUPO REGUEIRA, S.A. Grupo: AD REGUEIRA	Mayoristas de repuestos y accesorios de vehículos de motor	80.378.945
6 EXLABESA BUILDING SYSTEMS, S.A. Grupo: WHEATLEY HILLS	Producción de aluminio	78.643.167
7 INTERATLANTIC FISH, S.L.U. Grupo: IFKI	Mayoristas de pescados y mariscos	75.507.111
8 BANDALUX INDUSTRIAL, S.A. Grupo: BANDALUX	Fabricación de otros pptos. textiles, exc. prendas de vestir (alfombras, moquetas..)	59.591.414
9 RECALVI, S.L. Grupo: RECALVI	Mayoristas de repuestos y accesorios de vehículos de motor	59.135.890
10 MASCATO SALVATERRA, S.L. Grupo: MASCATO	Elaboración de productos a base de pescado	57.318.737

Fuente: ARDÁN 2021

En primer lugar, FINANCIERA MADERERA, S.A., perteneciente al grupo FINSA, realizando la Fabricación de chapas y tableros de madera. Obtiene unos ingresos superiores a los 838 millones de euros en 2021. Estos ingresos suponen en torno al 21% del total generado por las 181 empresas con fortaleza financiera que nos ocupan.

A continuación, EXTRUSIONADOS GALICIA, S.A.U. perteneciente al grupo GESTION CORPORATIVA QUINTA, dedicada a la Producción de aluminio y con unos ingresos que rondan los 143 millones de euros.

En tercer lugar, COMPAÑÍA ESPAÑOLA DE ALGAS MARINAS, S.A. (grupo: COMPAÑÍA ESPAÑOLA DE ALGAS MARINAS), empresa perteneciente al sector de Elaboración de especias, salsas, preparados alimenticios y similares, especializada en la industrialización y tratamiento de las algas marinas, más concretamente. Con una cifra de ingresos superior a 130 millones de euros.

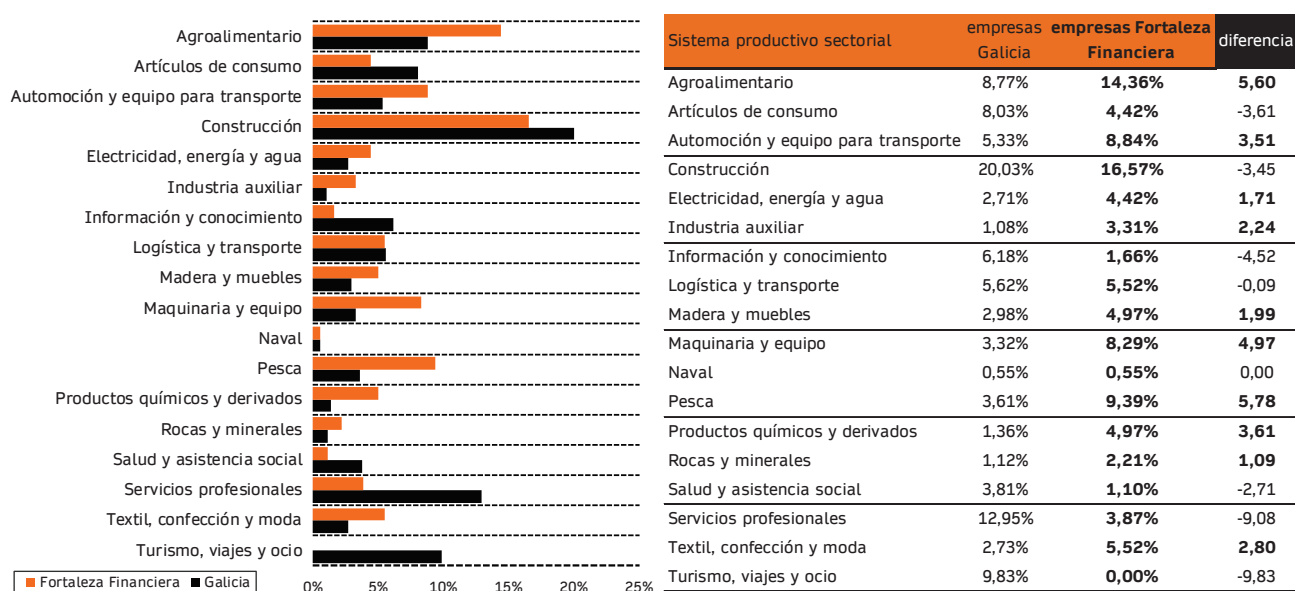
Le sigue ALUDEC, S.A. (grupo: ALUDEC), Fabricante de componentes, piezas y accesorios para transporte.

Las restantes empresas de este ranking obtienen unos ingresos de explotación inferiores a 100 millones de euros en el ejercicio 2021.

5.2.1. Las empresas con Fortaleza Financiera por sistema productivo

A continuación, realizamos un análisis sectorial de las 181 empresas con fortaleza financiera para detectar aquellos sectores en los que exista una mayor proliferación de esta tipología de empresas. Además, ofrecemos la comparativa que presenta el conjunto de empresas gallegas de este informe (33.925 empresas con datos de 2019 a 2021).

► Distribución por sistema productivo sectorial empresas con Fortaleza Financiera vs. empresas gallegas, 2021



Fuente: ARDÁN 2021

Construcción es el sistema productivo que concentra un mayor número de empresas con fortaleza financiera, 30 empresas consiguen este indicador. Los sectores más relevantes son los Mayoristas de ferretería, fontanería y calefacción, Mayoristas de materiales para la construcción, Construcción de edificios e Instalaciones eléctricas, entre otros.

En segundo lugar, se sitúa el sistema productivo Agroalimentario, con el 14,36% de empresas con fortaleza financiera. Los sectores de Distribución mayorista de materias primas agrarias y alimentos para animales y Elaboración de aguas minerales y otras bebidas no alcohólicas, son los más destacados dada su concentración de empresas de esta tipología.

Le siguen Pesca con 17 empresas, Automoción y equipo para transporte con 16 y el sistema productivo de Maquinaria y equipo con 15 empresas.

Globalmente los sectores de actividad con una mayor presencia de empresas con este indicador, por orden, son: Mayoristas de otra maquinaria y equipo no especializado (7 empresas), Mayoristas de pescados y mariscos (6 empresas), Transporte de mercancías por

carretera (6 empresas), Estaciones de servicio y gasolineras (6 empresas) y Mayoristas de ferretería, fontanería y calefacción (5 empresas).

Abordamos ahora un análisis del comportamiento de cada uno de los sistemas productivos gallegos, teniendo en cuenta el número de sociedades que aporta al grupo de empresas con fortaleza financiera y su representatividad en la economía gallega.

Destaca como el sistema productivo con un mejor comportamiento en el año 2021 el de Productos químicos y derivados, el cual aglutinando tan solo un 1,36% de las empresas gallegas, representa el 4,97% de las empresas con el indicador de empresa con fortaleza financiera de este ejercicio. De las 181 empresas FF, 9 pertenecen a este sistema productivo, o lo que es lo mismo, el 1,94% de las empresas de este SPS gallego consiguen este indicador en 2021. Porcentaje muy relevante si tenemos en cuenta que en el conjunto de las empresas de la economía gallega solamente consiguen este indicador un 0,53% de las empresas.

Industria auxiliar ocupa la segunda posición. Seis empresas alcanzan este sello representando únicamente un 1,08% de las empresas analizadas en este informe. Lo que implica que un 1,64% de las empresas de este sistema productivo lo consiguen. En tercer lugar, Pesca, con una representatividad de un 3,61% respecto al total de empresas gallegas consigue que un 1,39% de sus empresas obtengan este indicador, concretamente 17 empresas.

5.2.2. Las empresas con Fortaleza Financiera por comarca

En este apartado ofrecemos la perspectiva territorial de las 181 empresas con fortaleza financiera ciñéndonos a la comarca en la que indican realizar su actividad empresarial a lo largo del ejercicio 2021.

► Empresas con Fortaleza Financiera por comarca, 2021

Comarcas	Empresas		Ingresos		Valor añadido bruto	
	nº	%	euros	%	euros	%
1 VIGO	42	23,20%	919.965.833	22,94%	208.638.499	20,98%
2 A CORUÑA	32	17,68%	449.876.803	11,22%	120.294.657	12,10%
3 SANTIAGO	15	8,29%	1.102.443.851	27,49%	274.524.568	27,61%
4 O MORRAZO	9	4,97%	91.697.481	2,29%	24.304.468	2,44%
5 OURENSE	8	4,42%	73.190.938	1,82%	18.668.882	1,88%
6 LUGO	7	3,87%	139.759.519	3,48%	27.904.188	2,81%
7 PONTEVEDRA	6	3,31%	171.629.692	4,28%	48.039.128	4,83%
8 ORDES	6	3,31%	128.844.792	3,21%	41.270.571	4,15%
9 O SALNÉS	6	3,31%	58.695.964	1,46%	18.450.713	1,86%
10 BETANZOS	5	2,76%	104.423.833	2,60%	21.050.142	2,12%
Otras ...	45	24,86%	770.243.371	19,20%	191.269.277	19,23%
	181		4.010.772.077		994.415.093	

37 comarcas representan el **3,78%** ingresos de explotación **4,20%** del valor añadido bruto de Galicia

Fuente: ARDÁN 2021

Se muestran los valores obtenidos por las 10 comarcas con mayor concentración de esta tipología de empresas e incluimos los Ingresos de explotación y Valor añadido bruto totales de cada comarca, poniendo de este modo en valor su representatividad en términos de contribución a la economía de Galicia en su conjunto. Las 181 empresas con el indicador ARDÁN de fortaleza financiera se distribuyen a lo largo de 37 comarcas gallegas y son las responsables del 3,78% de los Ingresos de explotación y del 4,20% del Valor añadido bruto total de las empresas de Galicia de este informe (33.925 empresas).

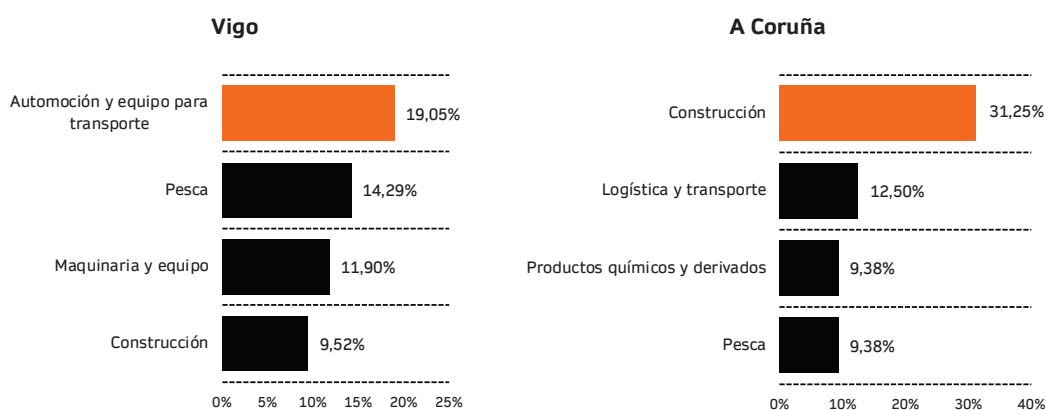
Las dos principales comarcas en función del número de empresas FF son Vigo y A Coruña. Ambas, de manera agregada, suman 74 de las 181 empresas con fortaleza financiera de Galicia (40,88%). Le siguen las comarcas de Santiago con 15 empresas (8,29% del total),

O Morrazo con 9 empresas (4,97%) y Ourense con 8 empresas (4,42%). El resto de las comarcas no alcanza el 4% del total de las empresas con fortaleza financiera gallegas.

Si observamos detenidamente podemos apreciar que la comarca de Santiago es la que lidera la consecución de Ingresos y Riqueza comarcal. Esto vendría determinado por la presencia de la empresa FINANCIERA MADERERA, S.A. (perteneciente al grupo Finsa), que ya mencionamos anteriormente, pues encabeza el ranking de empresas con fortaleza financiera en función de sus Ingresos de explotación. La cifra de Ingresos totales de esta comarca supera los 1.100 millones de euros y el Valor añadido bruto supera los 274 millones de euros en 2021.

Volviendo a las comarcas con mayor concentración de empresas FF nos centraremos ahora en el estudio de su composición sectorial. Comenzaremos con Vigo donde 42 empresas obtienen este indicador. El sistema productivo más relevante de esta comarca es Automoción y equipo para transporte donde destacan las actividades de Mayoristas de repuestos y accesorios de vehículos de motor, Fabricación de componentes, piezas y accesorios para transporte y Venta de automóviles, fundamentalmente.

► **Distribución sectorial de empresas con Fortaleza Financiera en las comarcas más representativas, 2021**



Fuente: ARDÁN 2021

A continuación, en el sistema productivo de la Pesca (14,29% del total de FF de esta comarca) dos actividades concentran el 67% de las empresas: Mayoristas de pescados y mariscos y Fabricación de conservas.

Mayoristas de otra maquinaria y equipo no especializado es el sector más relevante en Maquinaria y equipo que posee tres de las cinco empresas con indicador de fortaleza financiera de este sistema productivo.

En cuanto a la comarca de A Coruña más de un tercio de las empresas con este sello realizan actividades de Construcción. Revocamiento y revestimiento de suelos y paredes y Otras actividades de construcción especializada (impermeabilización, limpieza vapor, chimeneas...) concentran un mayor índice de estas empresas.

Logística y transporte a continuación, con cuatro empresas FF que se concentran fundamentalmente en dos sectores: Transporte terrestre de pasajeros y Transporte de mercancías por carretera. Productos químicos y derivados y Pesca obtienen igual representatividad comarcal, un 9,38% del total de las empresas con fortaleza financiera de la comarca coruñesa desarrollan su actividad en estos sistemas productivos.

► Concentración de empresas con Fortaleza Financiera en las principales comarcas, 2021

	empresas Fortaleza Financiera	nº empresas comarca	concentración empresas Fortaleza Financiera
Vigo	42	6.483	0,65%
A Coruña	32	5.524	0,58%

Fuente: ARDÁN 2021

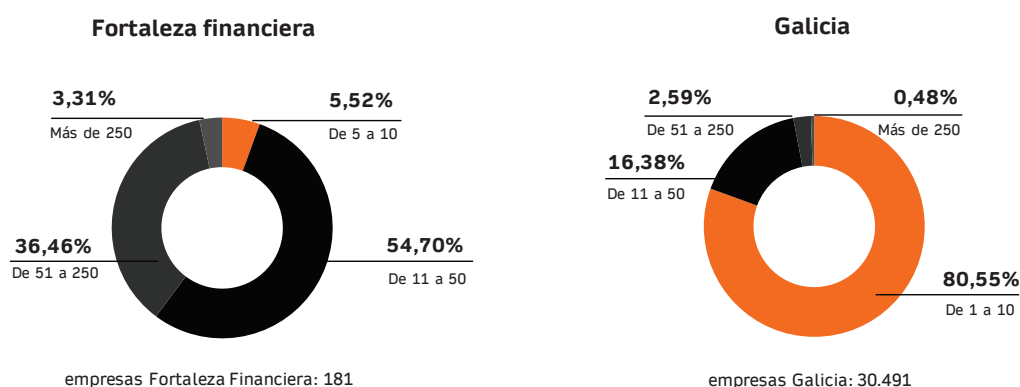
Para finalizar, corroborar la dificultad que supone superar los criterios que presenta la determinación de este nuevo indicador ARDÁN. Solamente el 0,65% de las empresas de la comarca de Vigo consiguen este indicador frente al 0,58% que supone para la comarca de A Coruña.

5.2.3. Las empresas con Fortaleza Financiera por rango de empleo

En este apartado presentamos otra perspectiva de las empresas que abordamos en este capítulo. Analizaremos estas 181 empresas en función de cómo se distribuye el empleo en sus organizaciones. Daremos la misma perspectiva para el total de empresas gallegas que componen este informe (33.925 empresas con datos de 2019 a 2021).

Para realizar esta comparativa solamente tendremos en cuenta aquellas empresas que declaran el dato de empleo en el último ejercicio, en este caso 2021, para ello mencionamos la composición de ambas muestras. La totalidad de las empresas con este indicador poseen el dato, ya que una de las restricciones que contempla su definición es que posean más de cinco empleados en el período de estudio. En cuanto a la muestra gallega son 30.491 empresas las que reflejan en sus cuentas el número de trabajadores de su plantilla en 2021.

► Distribución empresas con Fortaleza Financiera vs. total Galicia por rango empleo, 2021



Fuente: ARDÁN 2021

El grupo más significativo de empresas con fortaleza financiera se sitúa en el rango de 11 a 50 trabajadores. Un 54,70% de esta tipología de empresas se sitúa en ese tramo. Concretamente 99 de las 181 contempladas en este capítulo. Por el contrario, respecto al total de empresas gallegas su grupo más numeroso es aquel donde la plantilla de trabajadores no supera los diez empleados (80,55%).

Pero sin duda el dato más destacable es que a medida que aumenta el tamaño de la empresa aumenta la probabilidad de obtener este indicador de desempeño empresarial. Esto se constata en cifras de tal modo que un abrumador 94,47% de las empresas con el

indicador de fortaleza financiera declaran tener plantillas superiores a 11 trabajadores. Este porcentaje desciende al 19,45% en cuanto al total de empresas gallegas se refiere.

5.2.4. La importancia de las empresas con Fortaleza Financiera

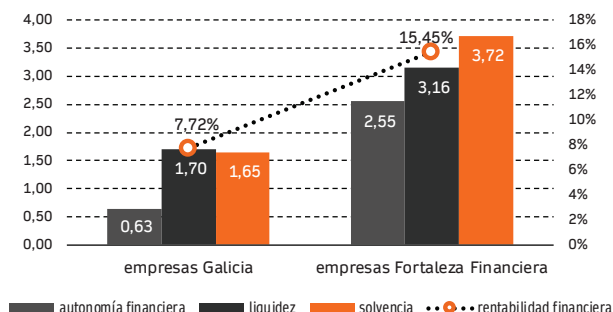
La fortaleza financiera de una empresa determinará su viabilidad de futuro además de cumplir su principio básico, obtener beneficios y repartirlos entre sus accionistas. La gestión realizada en estas compañías es crucial para cumplir los objetivos marcados previamente, tanto los de producción como lograr un buen posicionamiento del producto y/o servicio que derivará en una maximización de las ganancias de la empresa sostenida en el tiempo.

El análisis financiero y la interpretación de los resultados que éste arroje serán clave para establecer fuentes de financiación de nuevas operaciones, adentrarse en nuevos mercados, establecer costes de producción o atender compromisos financieros. Dicho análisis refleja la efectividad de las operaciones empresariales y sirve de referencia de desempeño respecto a otros períodos. De esta definición podemos extraer dos tipos de análisis financiero. El vertical, que refleja la situación de las cuentas de la empresa en un período concreto de tiempo y uno horizontal, que compara la situación de las cuentas entre dos períodos distintos. Este último de vital importancia para poder realizar proyecciones a corto, medio y largo plazo.

Evaluar la situación financiera de una empresa implica analizar cómo opera la empresa en términos de liquidez, solvencia, eficiencia, rendimiento y rentabilidad. Teniendo en cuenta estos preceptos económico-financieros, analizaremos el comportamiento de estas variables para el período que nos ocupa 2019-2021, tanto para las 181 empresas que poseen este indicador de desempeño empresarial como para la totalidad de las empresas gallegas que analizamos en este informe, 33.925 empresas gallegas.

► Evolución de las variables que determinan la Fortaleza Financiera, 2019-2021

	empresas Galicia			empresas Fortaleza Financiera		
	2019	2020	2021	2019	2020	2021
autonomía financiera	0,59	0,58	0,63	2,49	2,40	2,55
liquidez	1,46	1,71	1,70	2,91	3,21	3,16
rentabilidad financiera	6,95%	5,15%	7,72%	14,21%	14,41%	15,45%
solvencia	1,60	1,59	1,65	3,53	3,47	3,72



* Los datos se corresponden con la mediana P₅₀

Fuente: ARDÁN 2021

Las cifras reflejan una clara y notable superioridad de las empresas con fortaleza financiera en contraposición a la empresa media gallega.

En términos de liquidez, rentabilidad financiera y solvencia, las empresas con fortaleza financiera consiguen duplicar estos valores respecto a la empresa gallega, pero en el caso de la autonomía financiera el dato es cuatro veces superior.

Sin duda alguna las empresas que consiguen alzarse con el indicador ARDÁN empresa con fortaleza financiera muestran una fuerte solidez e independencia respecto a los capitales ajenos en ellas invertidos. Estas 181 empresas FF destacan en su desempeño empresarial en cuanto a gestión financiera se refiere, determinando su capacidad competitiva y sostenibilidad en el tiempo.